

Муниципальное бюджетное дошкольное образовательное учреждение  
«Детский сад №176» общеразвивающего вида  
(МБДОУ «Детский сад №176»)

02. ВОСПИТАТЕЛЬНО-ОБРАЗОВАТЕЛЬНАЯ РАБОТА

ОБРАЗОВАТЕЛЬНАЯ ПРОГРАММА  
ДОШКОЛЬНОГО ОБРАЗОВАНИЯ

НАЧАТО: « 01 » *сентября* 20 25 г.  
ОКОНЧЕНО: « \_\_\_ » \_\_\_\_\_ 20 \_\_\_ г.  
Срок хранения – постоянно Ст.710-а

СОГЛАСОВАНО  
на заседании Педагогического совета  
протокол  
от 25 августа 2023 года №3



УТВЕРЖДЕНА  
приказом заведующего  
МБДОУ «Детский сад №176»  
от 25 августа 2023 года № 29-осн

**ОБРАЗОВАТЕЛЬНАЯ ПРОГРАММА  
ДОШКОЛЬНОГО ОБРАЗОВАНИЯ**  
муниципального бюджетного дошкольного образовательного учреждения  
«Детский сад 176» общеразвивающего вида

2023 г.

2

## Содержание

|           |  |           |
|-----------|--|-----------|
| <b>1.</b> | <b>Целевой раздел</b>  | <b>5</b>  |
| 1.1.      | Пояснительная записка  | 5         |
| 1.1.1.    | Цель и задачи Программы  | 7         |
|           | <i>Цель и задачи Программы, формируемой участниками образовательных отношений</i>  | 9         |
| 1.1.2.    | Принципы и подходы к формированию Программы  | 9         |
|           | <i>Принципы и подходы Программы формируемой участниками образовательных отношений</i>  | 10        |
| 1.1.3.    | Значимые для разработки и реализации Программы характеристики  | 11        |
| 1.1.4.    | Характеристика особенностей развития детей раннего и дошкольного возраста  | 12        |
| 1.1.4.1.  | Характеристика особенностей развития детей раннего возраста  | 12        |
| 1.1.4.2.  | Характеристика особенностей развития детей дошкольного возраста  | 16        |
|           | <i>Характеристики особенностей развития детей дошкольного возраста в рамках реализации Программы, формируемой участниками образовательных отношений</i>            | 22        |
| 1.2.      | Планируемые результаты реализации Программы  | 23        |
| 1.2.1.    | Планируемые результаты в раннем возрасте   | 23        |
| 1.2.2.    | Планируемые результаты в дошкольном возрасте   | 24        |
|           | <i>Планируемые результаты реализации Программы, формируемой участниками образовательных отношений</i>  | 30        |
| 1.3.      | Педагогическая диагностика достижений планируемых результатов  | 32        |
|           | <i>Педагогическая диагностика достижений планируемых результатов Программы, формируемой участниками образовательных отношений</i>                                  | 34        |
| <b>2.</b> | <b>Содержательный раздел</b>   | <b>34</b> |
| 2.1.      | Задачи и содержание образования (обучения и воспитания) по возрастным группам  | 34        |
| 2.1.1.    | Группа раннего возраста (дети в возрасте от 1 до 2 лет)  | 34        |
| 2.1.2.    | Первая младшая группа (дети в возрасте от 2 до 3 лет)  | 39        |
| 2.1.3.    | Вторая младшая группа (дети в возрасте от 3 до 4 лет)  | 48        |
| 2.1.4.    | Средняя группа (дети в возрасте от 4 до 5 лет)   | 60        |
| 2.1.5.    | Старшая группа (дети в возрасте от 5 до 6 лет)   | 76        |
| 2.1.6.    | Подготовительная к школе группа (дети в возрасте от 6 до 7 лет)  | 94        |
|           | <i>Содержание Программы, формируемой участниками образовательных отношений</i>   | 113       |
| 2.2.      | Вариативные формы, способы, методы и средства реализации Программы.  | 115       |
| 2.2.1.    | Формы реализации Программы   | 115       |
|           | <i>Формы реализации Программы, формируемой участниками образовательных отношений</i>   | 125       |
| 2.2.2.    | Методы реализации Программы в соответствии с возрастом детей   | 127       |
|           | <i>Методы реализации Программы, формируемой участниками образовательных отношений</i>  | 131       |
| 2.2.3.    | Средства реализации Программы в соответствии с возрастом детей.  | 131       |
| 2.3.      | Особенности образовательной деятельности разных видов и культурных практик   | 132       |
|           | <i>Особенности образовательной деятельности разных видов и культурных практик в рамках реализации Программы, формируемой участниками образовательных отношений</i> | 136       |
| 2.4.      | Способы и направления поддержки детской инициативы   | 138       |
|           | <i>Способы и направления поддержки детской инициативы в рамках реализации Программы, формируемой участниками образовательных отношений</i>                         | 143       |
| 2.5.      | Особенности взаимодействия педагогического коллектива с семьями обучающихся.   | 144       |
| 2.6.      | Направления и задачи коррекционно-развивающей работы   | 152       |

|             |  |     |
|-------------|--|-----|
|             | <i>Направление и задачи КРР, формируемая участниками образовательных отношений</i>   | 157 |
| <b>2.7.</b> | <b>Рабочая программа воспитания</b>  | 160 |
| 2.7.1.      | Пояснительная записка.   | 160 |
| 2.7.2.      | Целевой раздел Программы воспитания  | 161 |
| 2.7.2.1.    | Цели и задачи воспитания   | 161 |
| 2.7.2.2.    | Направления воспитания   | 161 |
| 2.7.2.3.    | Целевые ориентиры воспитания   | 163 |
| 2.7.3.      | Содержательный раздел Программы воспитания   | 165 |
| 2.7.3.1.    | Уклад ДОО.   | 165 |
| 2.7.3.2.    | Воспитывающая среда ДОО  | 172 |
| 2.7.3.3.    | Общности (сообщества) ДОО.   | 173 |
| 2.7.3.4.    | Задачи воспитания в образовательных областях.  | 174 |
| 2.7.3.5.    | Формы совместной деятельности в ДОО.   | 201 |
| 2.7.3.5.1.  | Работа с родителями (законными представителями).   | 201 |
| 2.7.3.5.2.  | События ДОО.   | 202 |
| 2.7.3.5.3.  | Совместная деятельность в образовательных ситуациях  | 208 |
| 2.7.3.6.    | Организация предметно-пространственной среды   | 211 |
| 2.7.3.7.    | Социальное партнерство   | 213 |
| 2.7.4.      | Организационный раздел Программы воспитания  | 214 |
| 2.7.4.1.    | Кадровое обеспечение   | 214 |
| 2.7.4.2.    | Нормативно – методическое обеспечение реализации Программы воспитания  | 215 |
| 2.7.4.3.    | Требования к условиям работы с особыми категориями.  | 216 |
| 3.          | <b>Организационный раздел</b>  | 217 |
| 3.1         | Психолого-педагогические условия реализации Программы  | 218 |
| 3.2.        | Особенности организации развивающей предметно-пространственной среды   | 219 |
|             | <i>Особенности организации РППС, формируемой участниками образовательных отношений</i>   | 224 |
| 3.3.        | Материально-техническое обеспечение Программы, обеспеченность методическими материалами и средствами обучения и воспитания.            | 225 |
| 3.3.1.      | Материально-технические условия  | 225 |
| 3.3.2       | Методические материалы и средства обучения и воспитания  | 227 |
| 3.4.        | Примерный перечень литературных, музыкальных, художественных, анимационных и кинематографических произведений для реализации Программы | 233 |
| 3.4.1.      | Примерный перечень художественной литературы   | 233 |
| 3.4.2.      | Примерный перечень музыкальных произведений  | 239 |
| 3.4.3.      | Примерный перечень произведений изобразительного искусства.  | 245 |
| 3.4.4.      | Примерный перечень анимационных и кинематографических произведений   | 247 |
| 3.5.        | Кадровые условия реализации Программы  | 249 |
| 3.6         | Примерный режим и распорядок дня в дошкольных группах  | 249 |
| 3.7.        | Календарный план воспитательной работы   | 258 |
|             | Лист изменений и дополнений в программе  | 272 |

## І. ЦЕЛЕВОЙ РАЗДЕЛ

### 1.1. Пояснительная записка

Основная общеобразовательная программа – образовательная программа дошкольного образования муниципального бюджетного дошкольного образовательного учреждения «Детский сад №176» общеразвивающего вида (далее – Программа) оставлена в соответствии с

Федеральным государственным образовательным стандартом дошкольного образования (утвержден приказом Минобрнауки России от 17 октября 2013 г. № 1155, зарегистрировано в Минюсте России 14 ноября 2013 г., регистрационный № 30384; в редакции приказа Минпросвещения России от 8 ноября 2022 г. № 955, зарегистрировано в Минюсте России 6 февраля 2023 г., регистрационный № 72264) (далее – ФГОСДО);

федеральной образовательной программой дошкольного образования (утверждена приказом Минпросвещения России от 25 ноября 2022 г. № 1028, зарегистрировано в Минюсте России 28 декабря 2022 г., регистрационный № 71847) (далее – ФОП ДО).

Нормативно-правовой основой для разработки Программы являются следующие нормативно-правовые документы:

Указ Президента Российской Федерации от 21 июля 2020 г. № 474 «О национальных целях развития Российской Федерации на период до 2030 года»;

Указ Президента Российской Федерации от 9 ноября 2022 г. № 809 «Об утверждении основ государственной политики по сохранению и укреплению традиционных российских духовно-нравственных ценностей»

Конвенция о правах ребенка (одобрена Генеральной Ассамблеей ООН 20.11.1989) (вступила в силу для СССР 15.09.1990)

[https://www.consultant.ru/document/cons\\_doc\\_LAW\\_9959/](https://www.consultant.ru/document/cons_doc_LAW_9959/)

Федеральный закон от 29 декабря 2012 г. № 273-ФЗ (актуальная ред.) «Об образовании в Российской Федерации»

[http://www.consultant.ru/document/cons\\_doc\\_LAW\\_140174/](http://www.consultant.ru/document/cons_doc_LAW_140174/)

Федеральный закон от 31 июля 2020 г. № 304-ФЗ «О внесении изменений в Федеральный закон «Об образовании в Российской Федерации» по вопросам воспитания обучающихся»;

Федеральный закон от 24 сентября 2022 г. № 371-ФЗ «О внесении изменений в Федеральный закон «Об образовании в Российской Федерации» и статью 1 Федерального закона «Об обязательных требованиях в Российской Федерации»;

Федеральный закон 24 июля 1998 г. № 124-ФЗ (актуальная ред. от 14.07.2022) «Об основных гарантиях прав ребенка в Российской Федерации»

[http://www.consultant.ru/document/cons\\_doc\\_LAW\\_19558/](http://www.consultant.ru/document/cons_doc_LAW_19558/)

Приказ Министерства образования и науки Российской Федерации от 17 октября 2013 г. № 1155 (ред. от 08.11.2022) «Об утверждении федерального государственного образовательного стандарта дошкольного образования» (зарегистрирован Минюстом России 14 ноября 2013 г., регистрационный № 30384)

[https://www.consultant.ru/document/cons\\_doc\\_LAW\\_154637/](https://www.consultant.ru/document/cons_doc_LAW_154637/)

Постановление Правительства Российской Федерации от 21.02.2022 № 225 «Об утверждении номенклатуры должностей педагогических работников организаций, осуществляющих образовательную деятельность, должностей руководителей образовательных организаций»

<http://publication.pravo.gov.ru/Document/View/0001202202220042>

Постановление Главного государственного санитарного врача Российской Федерации от 28 сентября 2020 года № 28 Об утверждении санитарных правил СП 2.4.3648-20 «Санитарно-эпидемиологические требования к организациям воспитания и обучения, отдыха и оздоровления детей и молодежи»

<http://publication.pravo.gov.ru/Document/View/0001202012210122>

ДОКУМЕНТ ПОДПИСАН ЭЛЕКТРОННОЙ ПОДПИСЬЮ

**МУНИЦИПАЛЬНОЕ БЮДЖЕТНОЕ ДОШКОЛЬНОЕ ОБРАЗОВАТЕЛЬНОЕ  
УЧРЕЖДЕНИЕ "ДЕТСКИЙ САД №176" ОБЩЕРАЗВИВАЮЩЕГО ВИДА,**  
Мингалёва Ольга Борисовна, Заведующий

29.08.23 07:43 (MSK)

Сертификат 9D5943DA5E8F5D36107ADD0F53115788

Постановление Главного государственного санитарного врача Российской Федерации от 27 октября 2020 г. № 32 Об утверждении санитарных правил и норм СанПиН 2.3/2.4.3590-20 «Санитарно-эпидемиологические требования к организации общественного питания населения»

<http://publication.pravo.gov.ru/Document/View/0001202011120001>

Постановление Главного государственного санитарного врача Российской Федерации от 28 января 2021 г. № 2 Об утверждении санитарных правил и 5 норм СанПиН 1.2.3685-21 «Гигиенические нормативы и требования к обеспечению безопасности и (или) безвредности для человека факторов среды обитания»

<http://publication.pravo.gov.ru/Document/View/0001202102030022>

Приказ Министерства просвещения Российской Федерации от 31.07.2020 № 373 «Об утверждении Порядка организации и осуществления образовательной деятельности по основным общеобразовательным программам - образовательным программам дошкольного образования» (Зарегистрирован 31.08.2020 № 59599)

<http://publication.pravo.gov.ru/Document/View/0001202009010021>

Программа отвечает образовательному запросу социума, обеспечивает развитие личности детей дошкольного возраста в различных видах общения и деятельности с учетом их возрастных, индивидуальных, психологических и физиологических особенностей, в том числе достижение детьми дошкольного возраста уровня развития, необходимого и достаточного для успешного освоения ими образовательных программ начального общего образования, на основе индивидуального подхода к детям дошкольного возраста и специфичных для детей дошкольного возраста видов деятельности.

Программа состоит из обязательной части и части, формируемой участниками образовательных отношений. Обе части являются взаимодополняющими и необходимыми с точки зрения реализации требований ФГОС ДО.

Обязательная часть Программы соответствует ФОП ДО и обеспечивает:

воспитание и развитие ребенка дошкольного возраста как гражданина Российской Федерации, формирование основ его гражданской и культурной идентичности на доступном его возрасту содержании доступными средствами;

создание единого ядра содержания дошкольного образования (далее – ДО), ориентированного на приобщение детей к духовно-нравственным и социокультурным ценностям российского народа, воспитание подрастающего поколения как знающего и уважающего историю и культуру своей семьи, большой малой Родины;

создание единого федерального образовательного пространства воспитания и обучения детей от рождения до поступления в начальную школу, обеспечивающего ребенку и его родителям (законным представителям), равные, качественные условия ДО, вне зависимости от места и региона проживания.

В части, формируемой участниками образовательных отношений, представлены выбранные участниками образовательных отношений программы, направленные на развитие детей в образовательных областях, видах деятельности и культурных практиках (парциальные образовательные программы), отобранные с учетом приоритетных направлений, климатических особенностей и ориентированные на потребность детей и их родителей:

Работа по реализации вариативной части Программы строится на основе парциальных программ:

Парциальная программа «Приобщение детей к истокам русской народной культуры», О.Л.Князева, М.Д.Маханева. Учебно-методическое пособие. – 2 изд., перераб. и доп. – СПб.: «ДЕТСТВО-ПРЕСС», 2016.-304с.

Парциальная программа «Гражданско-патриотическое воспитание детей старшего дошкольного возраста на основе приобщения к природе, культуре, истории и традиция родного края «Мы живем в Алтайском крае», разработчики - педагогический коллектив МБДОУ «Детский сад №176».

Объем обязательной части Программы составляет не менее 60% от ее общего объема;

ДОКУМЕНТ ПОДПИСАН ЭЛЕКТРОННОЙ ПОДПИСЬЮ

**МУНИЦИПАЛЬНОЕ БЮДЖЕТНОЕ ДОШКОЛЬНОЕ ОБРАЗОВАТЕЛЬНОЕ  
УЧРЕЖДЕНИЕ "ДЕТСКИЙ САД №176" ОБЩЕРАЗВИВАЮЩЕГО ВИДА,**  
Мингалёва Ольга Борисовна, Заведующий

29.08.23 07:43 (MSK)

Сертификат 9D5943DA5E8F5D36107ADD0F53115788

части, формируемой участниками образовательных отношений, не более 40%.

Программа представляет собой учебно-методическую документацию, в составе которой: рабочая программа воспитания, режим и распорядок дня для всех возрастных групп, календарный план воспитательной работы.

В Программе содержится целевой, содержательный и организационный разделы.

В целевом разделе Программы представлены цели, задачи, принципы и подходы к ее формированию; планируемые результаты освоения Программы в раннем, дошкольном возрастах, а также на этапе завершения освоения Программы; характеристики особенностей развития детей раннего и дошкольного возрастов, подходы к педагогической диагностике планируемых результатов.

Содержательный раздел Программы включает описание:

задач и содержания образовательной деятельности по каждой из образовательных областей для всех возрастных групп обучающихся (социально-коммуникативное, познавательное, речевое, художественно-эстетическое, физическое развитие) в соответствии с федеральной программой и с учетом используемых методических пособий, обеспечивающих реализацию данного содержания;

вариативных форм, способов, методов и средств реализации Федеральной программы с учетом возрастных и индивидуальных особенностей воспитанников, специфики их образовательных потребностей и интересов;

особенностей образовательной деятельности разных видов и культурных практик;

способов поддержки детской инициативы;

особенностей взаимодействия педагогического коллектива с семьями обучающихся;

образовательной деятельности по профессиональной коррекции нарушений развития детей.

Содержательный раздел Программы включает рабочую программу воспитания, которая раскрывает задачи и направления воспитательной работы, предусматривает приобщение детей к российским традиционным духовным ценностям, включая культурные ценности своей этнической группы, правилам и нормам поведения в российском обществе.

Организационный раздел Программы включает описание:

психолого-педагогических и кадровых условий реализации Программы;

организации развивающей предметно-пространственной среды (далее – РППС);

материально-техническое обеспечение Программы;

обеспеченность методическими материалами и средствами обучения и воспитания.

В разделе представлены режим и распорядок дня во всех возрастных группах, календарный план воспитательной работы.

### **1.1.1. Цели и задачи Программы**

Учитывая содержание пункта 1 статьи 64 Федерального закона «Об образовании в Российской Федерации» и пункта 14.1 раздела II ФОП ДО, целями Программы являются разностороннее развитие детей дошкольного возраста с учетом их возрастных и индивидуальных особенностей, в том числе достижение детьми дошкольного возраста уровня развития, необходимого и достаточного для успешного освоения ими образовательных программ начального общего образования, на основе индивидуального подхода к детям дошкольного возраста и специфичных для детей дошкольного возраста видов деятельности на основе духовно-нравственных ценностей российского народа, исторических и национально-культурных традиций.

К традиционным российским духовно-нравственным ценностям относятся, прежде всего, жизнь, достоинство, права и свободы человека, патриотизм, гражданственность, служение Отечеству и ответственность за его судьбу, высокие нравственные идеалы, крепкая семья, созидательный труд, приоритет духовного над материальным, гуманизм, милосердие, справедливость, коллективизм, взаимопомощь и взаимоуважение, историческая память и

преемственность поколений, единство народов России<sup>1</sup>.

Программа, в соответствии с Федеральным законом «Об образовании в Российской Федерации», направлена на формирование общей культуры, развитие физических, интеллектуальных, нравственных, эстетических и личностных качеств, формирование предпосылок учебной деятельности, сохранение и укрепление здоровья детей дошкольного возраста.

Цели Программы достигаются через решение следующих задач (п. 1.6. ФГОС ДО, п. 14.2 ФООП ДО):

1) обеспечение единых для Российской Федерации содержания ДО и планируемых результатов освоения образовательной программы ДО;

2) охрана и укрепление физического и психического здоровья детей, в том числе их эмоционального благополучия;

3) приобщение детей (в соответствии с возрастными особенностями) к базовым ценностям русского народа – жизнь, достоинство, права и свободы человека, патриотизм, гражданственность, высокие нравственные идеалы, крепкая семья, созидательный труд, приоритет духовного над материальным, гуманизм, милосердие, справедливость, коллективизм, взаимопомощь и взаимоуважение, историческая память и преемственность поколений, единство народов России; создание условий для формирования ценностного отношения к окружающему миру, становления опыта действий и поступков на основе осмысления ценностей;

4) обеспечение равных возможностей для полноценного развития каждого ребёнка в период дошкольного детства независимо от места жительства, пола, нации, языка, социального статуса, психофизиологических и других особенностей (в том числе ограниченных возможностей здоровья), с учетом разнообразия образовательных потребностей и индивидуальных возможностей;

5) обеспечение развития физических, личностных, нравственных качеств и основ патриотизма, интеллектуальных и художественно-творческих способностей ребёнка, его инициативности, самостоятельности и ответственности;

6) создание благоприятных условий развития детей в соответствии с их возрастными и индивидуальными особенностями и склонностями, развития способностей и творческого потенциала каждого ребёнка как субъекта отношений с самим собой, другими детьми, взрослыми и миром;

7) объединение обучения и воспитания в целостный образовательный процесс на основе духовно-нравственных и социокультурных ценностей и принятых в обществе правил и норм поведения в интересах человека, семьи, общества;

8) формирование общей культуры личности детей, в том числе ценностей здорового образа жизни, обеспечение развития физических, личностных, нравственных качеств и основ патриотизма, интеллектуальных и художественно-творческих способностей ребёнка, его инициативности, самостоятельности и ответственности, формирование предпосылок учебной деятельности;

9) формирование социокультурной среды, соответствующей возрастным, индивидуальным, психологическим и физиологическим особенностям детей;

10) обеспечение психолого-педагогической поддержки семьи и повышение компетентности родителей (законных представителей) в вопросах развития и образования, охраны и укрепления здоровья детей;

11) обеспечение преемственности целей, задач и содержания дошкольного общего и начального общего образования;

12) достижение детьми на этапе завершения ДО уровня развития, необходимого и достаточного для успешного освоения ими образовательных программ начального общего образования;

<sup>1</sup> Пункт 5 Основ государственной политики по сохранению и укреплению традиционных российских духовно-нравственных ценностей, утверждённых Указом Президента Российской Федерации от 9 ноября 2022 г. № 809 (Собрание законодательства Российской Федерации, 2022, № 46, ст. 7977).



**Цели и задачи части Программы,  
формируемой участниками образовательных отношений**

***Парциальная программа «Приобщение детей к истокам русской народной культуры»  
О.Л.Князева, М.Д.Маханева.***

*Цель:*

Приобщение детей ко всем видам национального искусства — от архитектуры до живописи, от пляски, сказки и музыки до театра.

*Задачи:*

Содействовать атмосфере национального быта.

Расширить представления о жанрах устного народного творчества: песен, загадок, пословиц, поговорок, частушек.

Учить рассказывать русские народные сказки, играть в народные подвижные и театрализованные игры.

Знать и различать народное искусство, как основу национальной культуры.

***Парциальная программа «Гражданско-патриотическое воспитание детей старшего дошкольного возраста на основе приобщения к природе, культуре, истории и традициям родного края «Мы живем в Алтайском крае».***

*Цель программы:*

Создание условий для воспитания гражданско - патриотических чувств дошкольников на основе ознакомления с культурой и историей малой Родины.

*Задачи:*

Способствовать воспитанию уважительного отношения детей к своей семье, ее традициям; к взрослым, представителям старшего поколения.

Познакомить дошкольников с историческим прошлым и настоящим, природными и климатическими особенностями, социально – культурными достопримечательностями и традициями Алтайского края, города Барнаула.

Способствовать развитию интереса к людям интересных профессий, знаменитым землякам, развитию ремесел Алтайского края, города Барнаула, туристическим особенностям края.

Воспитывать чувство сопричастности, гордости за прошлое, настоящее и будущее малой Родины.

### **1.1.2. Принципы и подходы к формированию Программы**

Программа построена на следующих **принципах дошкольного образования**, установленных ФГОС ДО и ФОП ДО:

- 1) полноценное проживание ребенком всех этапов детства (младенческого, раннего и дошкольного возраста), обогащение (амплификация) детского развития;
- 2) построение образовательной деятельности на основе индивидуальных особенностей каждого ребенка, при котором сам ребенок становится активным в выборе содержания своего образования, становится субъектом образования;
- 3) содействие и сотрудничество детей и родителей (законных представителей), совершеннолетних членов семьи, принимающих участие в воспитании детей младенческого, раннего и дошкольного возрастов, а также педагогических работников<sup>2</sup> (далее вместе – взрослые);
- 4) признание ребёнка полноценным участником (субъектом) образовательных отношений;
- 5) поддержка инициативы детей в различных видах деятельности;
- 6) сотрудничество ДОО с семьей;

<sup>2</sup> Пункт 21 статьи 2 Федерального закона от 29 декабря 2012 г. № 273-ФЗ «Об образовании в Российской Федерации» (Собрание законодательства Российской Федерации, 2012, № 53, ст. 7598).

- 7) приобщение детей к социокультурным нормам, традициям семьи, общества и государства;
- 8) формирование познавательных интересов и познавательных действий ребенка в различных видах деятельности;
- 9) возрастная адекватность дошкольного образования (соответствие условий, требований, методов возрасту и особенностям развития);
- 10) учет этнокультурной ситуации развития детей;

Основные **подходы** к формированию Программы.

Программа:

сформирована на основе требований ФГОС ДО и ФОП ДО, предъявляемых к структуре образовательной программы дошкольного образования;

определяет содержание и организацию образовательной деятельности на уровне дошкольного образования;

обеспечивает развитие личности детей дошкольного возраста в различных видах общения и деятельности с учетом их возрастных, индивидуальных, психологических и физиологических особенностей;

сформирована как программа психолого-педагогической поддержки позитивной социализации и индивидуализации, развития личности детей дошкольного возраста и определяет комплекс основных характеристик дошкольного образования (базовые объем, содержание и планируемые результаты освоения Программы);

### **Принципы и подходы Программы, формируемой участниками образовательных отношений**

***Парциальная программа «Приобщение детей к истокам русской народной культуры»  
О.Л.Князева, М.Д.Маханева.***

*Принципы:*

- принцип интеграции образования;
- принцип индивидуализации образования;
- принцип практической применимости;
- принцип развивающего образования;
- принцип научной обоснованности;
- принцип интереса; - принцип партнерства.

*Подходы:*

- комфортность образовательной среды;
- организация тематического пространства;
- целостный подход в решении педагогических задач

***Парциальная программа «Гражданско-патриотическое воспитание детей старшего дошкольного возраста на основе приобщения к природе, культуре, истории и традициям родного края «Мы живем в Алтайском крае»***

*Принципы реализации программы*

Принцип нормативности.

Соответствие образовательной программы «Федеральному государственному стандарту дошкольного образования», Федеральному Закону «Об образовании в Российской Федерации».

Принцип системности.

Предусматривает решение программных образовательных задач в совместной деятельности взрослого и детей и самостоятельной деятельности детей не только в рамках занятий, но и при организации культурных практик.

Принцип системно – деятельностного подхода.

Содержание программы реализуется в различных видах деятельности в соответствии с возрастными особенностями дошкольников и принятием ребенка как субъекта, а не объекта деятельности.

Принцип индивидуализации.

Предусматривает развитие индивидуальных способностей ребенка, открывающих возможности для его позитивной социализации, его личностного развития, развития инициативы и творческих способностей на основе учета его интересов, потребностей.

Принцип компетентного подхода.

Предполагает, что достижения детей дошкольного возраста определяются не суммой знаний, умений и навыков, а совокупностью личностных качеств и компетенций ребенка, определенных целевыми ориентирами на этапе завершения дошкольного образования.

Принцип интеграции.

Воспитательно - образовательный процесс строится на основе взаимодействия образовательных областей, взаимопроникновения в разные виды деятельности.

Игровой принцип.

Заключается в том, что при реализации общеобразовательной программы отсутствует жесткая предметность, основной аспект развития ребенка делается на игровую деятельность.

Принцип мобильности.

Предполагает постоянное изучение, исследование, анализ ситуации в ДОО и своевременную коррекцию структуры и содержания образовательной программы.

Принцип регионального подхода.

Учитывает специфику национальных и социокультурных условий Алтайского края и города Барнаула.

### **1.1.3. Значимые для разработки и реализации Программы характеристики**

Официальное полное наименование образовательной организации: муниципальное бюджетное дошкольное образовательное учреждение «Детский сад №176» общеразвивающего вида.

Сокращенное наименование: МБДОУ «Детский сад №176» (далее - ДОО).

Место нахождения ДОО:

Юридический адрес: Алтайский край, г. Барнаул, с. Лебяжье, ул. Опытная станция, д.1а

Фактический адрес: Алтайский край, г. Барнаул, с. Лебяжье, ул. Опытная станция, д.1а

Организационно - правовая форма – Учреждение;

Тип образовательной организации – дошкольная образовательная организация;

Основной вид деятельности образовательной организации – реализация основной общеобразовательной программы – образовательной программы дошкольного образования, присмотр и уход за детьми.

Учредителем ДОО и собственником его имущества является городской округ - город Барнаул Алтайского края. Функции и полномочия учредителя ДОО от имени городского округа - города Барнаула Алтайского края исполняет комитет по образованию города Барнаула. Функции и полномочия собственника имущества образовательной организации от имени городского округа - города Барнаула Алтайского края исполняет комитет по управлению муниципальной собственностью города Барнаула.

Телефон: 67-95- 62

Электронная почта: mdou176@yandex.ru

ДОО работает в режиме 5-дневной рабочей недели с выходными днями: суббота, воскресенье и праздничные дни. Время пребывания детей с 7.00 до 19.00 (12 часов).

В ДОО функционирует три (изменяемых) группы: группа общеразвивающей направленности №1 - дети от 1 года 6 месяцев до 3 лет, группа общеразвивающей направленности №2 - дети от 3 лет до 5 лет, группа общеразвивающей направленности №3 – дети от 5 до 7 лет.

В группах могут находиться обучающиеся с режимом кратковременного пребывания - 4 часа.

ДОО обеспечивает охрану жизни и укрепление физического и психического здоровья; познавательное, речевое, социально-коммуникативное, художественно-эстетическое и физическое развитие детей, воспитание детей с учетом возрастных категорий детей гражданственности, уважения к правам и свободам человека, любви к окружающей природе, Родине, семье, осуществляет необходимую коррекцию отклонений в развитии ребенка, оказывает консультативную и методическую помощь родителям (законным представителям) по вопросам обучения, воспитания и развития детей.

ДОО обеспечивает обучение, воспитания и развитие детей в возрасте от полутора лет до прекращения образовательных отношений в группах общеразвивающей направленности.

Наполняемость групп определяется с учетом СанПиН, возраста детей. Разделение детей на возрастные группы осуществляется в соответствии с закономерностями психического развития ребенка и позволяет более эффективно решать задачи по реализации Программы с детьми, имеющими в целом сходные возрастные характеристики.

#### **1.1.4. Характеристики особенностей развития детей раннего и дошкольного возраста**

##### **1.1.4.1. Характеристики особенностей развития детей раннего возраста**

###### **1 год 6 месяцев – 2 года**

###### ***Росто-весовые характеристики***

Вес двухлетнего ребенка составляет одну пятую веса взрослого человека.

К двум годам мальчики набирают вес до 13,04 кг, девочки - 12,6 кг. Ежемесячная прибавка в весе составляет 200-250 граммов, а в росте 1 см.

К двум годам длина тела мальчиков достигает 88,3 см, а девочек - 86,1 см.

###### ***Функциональное созревание***

Продолжаются рост и функциональное развитие внутренних органов, костной, мышечной и центральной нервной системы. Повышается работоспособность нервных центров. Общее время сна, практически полностью подчиненного суточной ритмике, составляет 11-12 часов. Развитие центральной нервной системы на этом этапе характеризуется замедлением ростовых процессов, снижением скорости увеличения объема головного мозга и формированием нервных связей. Начиная с 16-18-ти месяцев уровень развития мускулатуры и нервной системы обеспечивает рефлекторную деятельность по контролю выделительной системы. К двум годам у большинства детей ночное мочеиспускание прекращается, хотя время от времени оно может повторяться у многих из них и гораздо позднее в результате нарушения привычных видов повседневной активности, на фоне болезни, в случаях перевозбуждения ребенка или испуга.

###### ***Развитие моторики.***

Развитие моторики является определяющим для всего психического развития. Преимущественно формируется подкорковый уровень организации движения, включающий формирование ритма, темпа, тонуса. Все движения формируются на основании ритмической картины, соответственно, чрезвычайно важно формировать ритмичность (движения под ритм; режим дня; чередование активности и отдыха). Подавляющее большинство детей (90%) может хорошо ходить (в год и два месяца); строить башню из двух кубиков (в полтора года); подниматься по ступенькам (в год и десять месяцев); пинать мяч (к двум годам).

На развитие основных движений ребенка частично влияют пропорции его тела: короткие ноги, длинное туловище, большая голова. Ребенок до полутора лет часто падает при ходьбе, не всегда может вовремя остановиться, обойти препятствие. Несовершенна и осанка. Вследствие недостаточного развития мышечной системы ребенку трудно долго выполнять однотипные движения, например, ходить с мамой «только за ручку». Постепенно ходьба совершенствуется. Дети учатся свободно передвигаться на прогулке: они взбираются на бугорки, ходят по траве, перешагивают через небольшие препятствия, например, палку, лежащую на земле. Исчезает шаркающая походка.

~~В подвижных играх и на музыкальных занятиях дети делают боковые шаги, медленно~~

кружатся на месте. Даже в начале второго года дети много лазают: взбираются на горку, на диванчики, а позже (приставным шагом) и на шведскую стенку. Они также перелезают через бревно, подлезают под скамейку, пролезают через обруч. После полутора лет у малышек кроме основных развиваются и подражательные движения (мишке, зайчику).

В простых подвижных играх и плясках дети привыкают координировать свои движения и действия друг с другом.

В полтора года дети способны рисовать каракули, а к двум годам могут нарисовать прямую линию. Дети все лучше контролируют простые движения, а затем объединяют их во все более сложные и согласованные системы.

### ***Психические функции.***

Восприятие становится ведущей психической функцией. Совершенствуется зрительное восприятие и становится ведущим. Вместе с тем, дети полутора – двух лет не могут одновременно воспринимать объект в целом и отдельные его части. В области восприятия происходит формирование перцептивных действий и предметных эталонов. Функция перцептивных действий - ориентировочная, обследование перцептивных свойств объекта на основе эталонов. Формирование наглядно-действенного мышления как отражения скрытых сущностных связей и отношений объектов происходит на основе развития восприятия и в ходе овладения ребенком предметно-орудийными действиями. Первоначально перцептивные действия представляют собой развернутые внешние действия. По мере овладения речью восприятие начинает приобретать черты произвольности. Слово начинает регулировать восприятие ребенка. По мере взросления и накопления опыта дети приобретают способность принимать и одновременно перерабатывать все больше информации, сопоставляя знание о части и целом.

Появляются зачатки экспериментирования. Физический опыт становится основой обобщений. Последовательность овладения обобщениями: на основании цвета (от года до года и семи месяцев); на основании формы (от полутора до двух лет); функциональные обобщения (от двух до трех лет).

В ходе формирования умения использовать орудия ребенок проходит четыре стадии: целенаправленных проб, «подстерегания», навязчивого вмешательства, объективной регуляции. Особенности предметной деятельности: педантизм, рука подстраивается под предмет, функциональная сторона действия опережает операциональную (знание действия опережает его реализацию). Логика развития действия: неспецифичные действия - функциональные действия - выделение способа действия - перенос действия (с одного предмета на другой, из одной ситуации в другую). Предметно-орудийные действия формируются только в сотрудничестве со взрослым.

Функции взрослого в формировании предметных действий: показ, совместные действия, поощрение активных проб ребенка, словесные указания. Предметная деятельность становится основой развития нагляднообразного мышления через представления о цели действия и ожидаемом результате, выделение соотношений и связей между предметами, условий реализации действий. Второй год жизни - период интенсивного формирования речи, где можно выделить два основных этапа.

Первый (от года до года и шести-восьми месяцев) - переходный, со следующими особенностями: интенсивное развитие понимания, активной речи почти нет; активная речь своеобразна по лексике, семантике, фонетике, грамматике, синтаксису.

Второй период (от года и восьми месяцев до трех лет) - практическое овладение речью. Связи между предметом (действием) и словами, их обозначающими, формируются значительно быстрее, чем в конце первого года («взрыв наименований»). При этом понимание речи окружающих по-прежнему опережает умение говорить.

Установлена четкая зависимость между качеством языковой стимуляции в домашнем окружении ребенка и развитием его речи. Дети усваивают названия предметов, действий, обозначения некоторых качеств и состояний. Благодаря этому можно организовать деятельность и поведение малышей, формировать и совершенствовать восприятие, в том числе составляющие основу сенсорного воспитания. Самые первые слова обозначают те предметы, с которыми

ребенок может играть (мяч, машинка и т. п.). Поскольку в окружении каждого ребенка набор предметов, с которыми он может так или иначе взаимодействовать, различен, то и первоначальный словарный запас каждого ребенка уникален. Научившись употреблять слова применительно к определенной ситуации, дети вскоре начинают использовать их в описаниях других ситуаций, не замечая производимой нередко подмены их истинного значения. В процессе разнообразной деятельности со взрослыми дети усваивают, что одно и то же действие может относиться к разным предметам: «надень шапку, надень колечки на пирамидку и т.д.». Важным приобретением речи и мышления является формирующаяся на втором году жизни способность обобщения. Слово в сознании ребенка начинает ассоциироваться не с одним предметом, а обозначать все предметы, относящиеся к этой группе, несмотря на различие по цвету, размеру и даже внешнему виду (кукла большая и маленькая).

Активный словарь на протяжении года увеличивается неравномерно. К полутора годам он равен примерно 20-30 словам. После года и восьми - десяти месяцев происходит скачок, и активно используемый словарь состоит теперь из 200- 300 слов. В нем много глаголов и существительных, встречаются простые прилагательные и наречия (тут, там, туда и т. д.), а также предлоги. Упрощенные слова («ту-ту», «ав-ав») заменяются обычными, пусть и несовершенными в фонетическом отношении. После полутора лет ребенок чаще всего воспроизводит контур слова (число слогов), наполняя его звуками-заместителями, более или менее близкими по звучанию слышимому образцу. У двухлетних детей предметная игра становится более сложной, содержательной. В полтора года дети узнают о предназначении многих вещей, закрепленном в культуре их социального окружения, и с этих пор игра становится все более символической. Образы, которые используют дети в своих играх, похожи на реальные предметы. Этапы развития игры в раннем детстве: на первом этапе (один год) игра носит узко-подражательный характер, представляет собой специфическое манипулирование предметом, сначала строго определенным, который показал взрослый, а затем и другими. На втором этапе репертуар предметных действий расширяется, и уже не только сам предмет, но и указание взрослого вызывают действия и сложные цепочки действий. На третьем этапе (от полутора до трех лет) возникают элементы воображаемой ситуации, составляющей отличительную особенность игры: замещение одного предмета другим.

### ***Навыки.***

Дети осваивают действия с разнообразными игрушками: разборными (пирамиды, матрешки и др.), строительным материалом и сюжетными игрушками (куклы с атрибутами к ним пр.). Эти действия ребенок воспроизводит и после показа взрослого, и путем отсроченного подражания. Постепенно, из отдельных действий складываются «цепочки», и малыш учится доводить предметные действия до результата: заполняет колечками всю пирамиду, подбирая их по цвету и размеру, из строительного материала возводит по образцу забор, паровозик, башенку и другие несложные постройки. Дети активно воспроизводят бытовые действия, доминирует подражание взрослому. Дети начинают переносить разученное действие с одной игрушкой (кукла) на другие (мишки, зайцы и другие мягкие игрушки); они активно ищут предмет, необходимый для завершения действия (одеяло, чтобы уложить куклу спать; мисочку, чтобы накормить мишку).

### ***Коммуникация и социализация.***

Формируется ситуативно-деловое общение со взрослым, основными характеристиками которого являются: стремление привлечь внимание к своей деятельности; поиск оценки своих успехов; обращение за поддержкой в случае неуспеха; отказ от «чистой» ласки, но принятие ее как поощрение своих достижений.

Принципиально важной является позиция ребенка ориентации на образец взрослого, позиция подражания и сотрудничества, признания позитивного авторитета взрослого.

Формирования эмоциональной привязанности: индивидуализация привязанности; снижение сепарационной тревоги. Появляются первые социальные эмоции, возникающие преимущественно по типу заражения: сочувствие, сорадование.

На втором году жизни у детей при направленной работе взрослого формируются навыки взаимодействия со сверстниками: появляется игра рядом; дети могут самостоятельно играть

друг с другом в разученные ранее при помощи взрослого игры («Прятки», «Догонялки»). Однако несовершенство коммуникативных навыков ведет к непониманию и трудностям общения. Ребенок может расплакаться и даже ударить жалеющего его. Он активно протестует против вмешательства в свою игру. Игрушка в руках другого гораздо интереснее для малыша, чем та, что стоит рядом. Отобрав ее у соседа, но не зная, что делать дальше, малыш ее просто бросает. Общение детей в течение дня возникает, как правило, в процессе предметноигровой деятельности и режимных моментах, а поскольку предметно-игровые действия и самообслуживание только формируются, самостоятельность, заинтересованность в их выполнении следует всячески оберегать. Детей приучают соблюдать «дисциплину расстояния», и они осваивают умение играть и действовать рядом, не мешая друг другу, вести себя в группе соответствующим образом: не лезть в тарелку соседа, подвинуться на диванчике, чтобы мог сесть еще один ребенок, не шуметь в спальне и т.д. При этом они пользуются простыми словами: «на» («возьми»), «дай», «пусти», «не хочу» и др.

### ***Саморегуляция.***

Овладение туалетным поведением. Формирование основ регуляции поведения. В речи появляются оценочные суждения: «плохой, хороший, красивый». Ребенок овладевает умением самостоятельно есть любые виды пищи, умыться и мыть руки, приобретает навыки опрятности. Совершенствуется самостоятельность детей в предметноигровой деятельности и самообслуживании. С одной стороны, возрастает самостоятельность ребенка во всех сферах жизни, с другой — он осваивает правила поведения в группе (играть рядом, не мешая другим, помогать, если это понятно и несложно). Все это является основой для развития в будущем совместной игровой деятельности.

### ***Личность.***

Появляются представления о себе, в том числе как представителе пола. Разворачиваются ярко выраженные процессы идентификации с родителями. Формируются предпосылки самосознания через осуществление эффективных предметных действий.

## **2-3 года**

### ***Росто-весовые характеристики***

Средний вес мальчиков составляет 14,9 кг, девочек — 14,8 кг. Средняя длина тела мальчиков до 95,7 см, девочек — 97,3 см.

### ***Функциональное созревание***

Продолжаются рост и функциональное развитие внутренних органов, костной, мышечной и центральной нервной системы. Совершенствуются формы двигательной активности.

### ***Развитие моторики.***

Дифференциация развития моторики у мальчиков и девочек. У мальчиков опережающее развитие крупной моторики (к 3 годам мальчики могут осваивать езду на велосипеде); у девочек опережающее развитие мелкой моторики (координированные действия с мелкими предметами).

### ***Психические функции.***

Продолжает развиваться предметная деятельность, ситуативно-деловое общение ребенка со взрослым; совершенствуются восприятие, речь, начальные формы произвольного поведения, игры, наглядно-действенное мышление. Развитие предметной деятельности связано с освоением культурных способов действия с различными предметами. Развиваются действия соотносящие и орудийные. Умение выполнять орудийные действия развивает произвольность, преобразуя натуральные формы активности в культурные на основе предлагаемой взрослыми модели, которая выступает в качестве не только объекта подражания, но и образца, регулирующего собственную активность ребенка. В ходе совместной со взрослыми предметной деятельности продолжает развиваться понимание речи. Слово отделяется от ситуации и приобретает самостоятельное значение. Дети продолжают осваивать названия окружающих предметов, учатся выполнять простые словесные просьбы взрослых в пределах видимой наглядной ситуации. Количество понимаемых слов значительно возрастает. Совершенствуется регуляция

поведения в результате обращения взрослых к ребенку, который начинает понимать не только инструкцию, но и рассказ взрослых.

Интенсивно развивается активная речь детей. К трем годам они осваивают основные грамматические структуры, пытаются строить простые предложения, в разговоре со взрослыми используют практически все части речи. Активный словарь достигает примерно 1000-1500 слов.

К концу третьего года жизни речь становится средством общения ребенка со сверстниками.

К третьему году жизни совершенствуются зрительные и слуховые ориентировки, что позволяет детям безошибочно выполнять ряд заданий: осуществлять выбор из двух-трех предметов по форме, величине и цвету; различать мелодии; петь. Совершенствуется слуховое восприятие, прежде всего фонематический слух. К трем годам дети воспринимают все звуки родного языка, но произносят их с большими искажениями.

Основной формой мышления становится наглядно-действенная. Ее особенность заключается в том, что возникающие в жизни ребенка проблемные ситуации разрешаются путем реального действия с предметами. Размышляя об отсутствующих людях или предметах, дети начинают использовать их образы. Третий год жизни знаменуется появлением символического мышления - способности запечатлеть психологическим образом символы предметов, воспроизводить их в тот или иной момент. Теперь они могут проделывать некоторые операции не с реальными предметами, а с их образами, и эти мысленные операции - свидетельство

значительно более сложной, чем прежде, работы детского мышления. Переход от конкретно-чувственного «мышления» к образному может осуществляться на протяжении двух лет.

#### ***Детские виды деятельности.***

В этом возрасте у детей формируются новые виды деятельности: игра, рисование, конструирование. Игра носит процессуальный характер, главное в ней - действия. Они совершенствуются с игровыми предметами, приближенными к реальности. В середине третьего года жизни появляются действия с предметами-заместителями.

Появление собственно изобразительной деятельности обусловлено тем, что ребенок уже способен формулировать намерение изобразить какой-либо предмет. Типичным является изображение человека в виде «головонога» - окружности и отходящих от нее линий.

***Коммуникация и социализация.*** На третьем году жизни отмечается рост автономии и изменение отношений со взрослым, дети становятся самостоятельнее. Начинает формироваться критичность к собственным действиям.

***Саморегуляция.*** Для детей этого возраста характерна неосознанность мотивов, импульсивность и зависимость чувств и желаний от ситуации. Дети легко заражаются эмоциональным состоянием сверстников. Однако в этот период начинает складываться и произвольность поведения. Она обусловлена развитием рудиментных действий и речи.

***Личность.*** У детей появляются чувства гордости и стыда, начинают формироваться элементы самосознания, связанные с идентификацией с именем и полом. Ребенок осознает себя как отдельного человека, отличного от взрослого. У него формируется образ Я. Завершается ранний возраст кризисом трех лет, который часто сопровождается рядом отрицательных проявлений: негативизмом, упрямством, нарушением общения со взрослым и др. Кризис может продолжаться от нескольких месяцев до двух лет.

### **1.1.4.2. Характеристики особенностей развития детей дошкольного возраста (от трех до семи лет)**

#### **3-4 года**

##### ***Росто-весовые характеристики***

Средний вес у мальчиков к четырем годам достигает 17 кг, у девочек - 16 кг. Средний рост мальчиков к четырем годам достигает 102 см, у девочек - 100,6 см.

##### ***Функциональное созревание***

В данном возрасте уровень развития скелета и мышечной системы определяет

ДОКУМЕНТ ПОДПИСАН ЭЛЕКТРОННОЙ ПОДПИСЬЮ

МУНИЦИПАЛЬНОЕ БЮДЖЕТНОЕ ДОШКОЛЬНОЕ ОБРАЗОВАТЕЛЬНОЕ  
УЧРЕЖДЕНИЕ "ДЕТСКИЙ САД №176" ОБЩЕРАЗВИВАЮЩЕГО ВИДА,  
Мингалёва Ольга Борисовна, Заведующий

29.08.23 07:43 (MSK)

Сертификат 9D5943DA5E8F5D36107ADD0F53115788



возможность формирования осанки, свода стопы, базовых двигательных стереотипов.

Продолжается формирование физиологических систем организма: дыхания, кровообращения, терморегуляции, обеспечения обмена веществ.

Данный возраст характеризуется интенсивным созреванием нейронного аппарата проекционной и ассоциативной коры больших полушарий.

#### **Психические функции.** В три-

четыре года память ребенка носит непроизвольный, непосредственный характер. Наряду с непроизвольной памятью, начинает формироваться и произвольная память. Ребенок запоминает эмоционально значимую информацию. На основе накопления представлений о предметах окружающего мира у ребенка интенсивно развивается

образное мышление, воображение. Продолжается формирование речи, накопление словаря, развитие связной речи.

В три-четыре года внимание ребенка носит непроизвольный, непосредственный характер. Отмечается двусторонняя связь восприятия и внимания – внимание регулируется восприятием (увидел яркое – обратил внимание). В младшем дошкольном возрасте развивается перцептивная деятельность. Дети от использования предметалон — индивидуальных единиц восприятия — переходят к сенсорным эталонам — культурно выработанным средствам восприятия. К концу младшего дошкольного возраста дети могут воспринимать до пяти и более форм предметов и до семи более цветов, способны дифференцировать предметы по величине, ориентироваться в пространстве группы детского сада, а при определенной организации образовательного процесса и во всех знакомых ему помещениях образовательной организации.

**Детские виды деятельности.** Система значимых отношений ребенка с социальной средой определяется возможностями познавательной сферы, наличием образного мышления, наличием самосознания и начальными формами произвольного поведения (действие по инструкции, действие по образцу). Социальная ситуация развития характеризуется выраженным интересом ребенка к системе социальных отношений между людьми (мама-дочка, врач-пациент), ребенок хочет подражать взрослому, быть «как взрослый». Противоречие между стремлением быть «как взрослый» и невозможностью непосредственного воплощения данного стремления приводит

к формированию игровой деятельности, где ребенок в доступной для него форме отображает систему человеческих взаимоотношений, осваивает и применяет нормы и правила общения и взаимодействия человека в разных сферах жизни. Игры детей в три-четыре года отличаются однообразием сюжетов, где центральным содержанием игровой деятельности является действие с игрушкой, игра протекает либо в индивидуальной форме, либо в паре, нарушение логики игры ребенком не опротестовывается.

В данный период начинают формироваться продуктивные виды деятельности, формируются первичные навыки рисования, лепки, конструирования. Графические образы пока бедны, у одних детей в изображениях отсутствуют детали, у других рисунки могут быть более детализированы. Дети начинают активно использовать цвет.

Большое значение для развития мелкой моторики имеет лепка. Дети способны под руководством взрослого вылепить простые предметы.

Конструктивная деятельность в младшем дошкольном возрасте ограничена возведением несложных построек по образцу по замыслу.

**Коммуникация и социализация.** В общении со взрослыми, наряду с ситуативно-деловой формой общения, начинает интенсивно формироваться внеситуативно-познавательная форма общения, формируются основы познавательного общения. Сосверстниками интенсивно формируется ситуативно-деловая форма общения, что определяется становлением игровой деятельности и необходимостью согласовывать действия друг с другом ребенком в ходе игрового взаимодействия. Положительно-индифферентное отношение к сверстнику, преобладающее в раннем возрасте, сменяется конкурентным типом отношения к сверстнику, где другой ребенок выступает как средство самопознания.

**Саморегуляция.** В три года у ребенка преобладает ситуативное поведение, произвольное поведение, в основном, регулируется взрослым. При этом, ребенок может действовать по инструкции, состоящей из 2-3 указаний. Слово играет в большей степени побудительную функцию, по сравнению с функцией торможения. Эмоции выполняют регулирующую роль, накапливается эмоциональный опыт, позволяющий предвосхищать действия ребенка.

**Личность и самооценка.** У ребенка начинает формироваться периферия самосознания, дифференцированная самооценка. Ребенок, при осознании собственных умений, опирается на оценку взрослого, к четырем годам ребенок начинает сравнивать свои достижения с достижениями сверстников, что может повышать конфликтность между детьми. Данный возраст связан с дебютом личности.

## 4-5 лет

### **Росто-весовые характеристики**

Средний вес девочек изменяется от 16 кг в четыре года до 18,4 кг в пять лет, у мальчиков – от 17 кг в четыре года до 19,7 кг в пять лет. Средняя длина тела у девочек изменяется от 100 см в четыре года до 109 см в пять лет, у мальчиков – от 102 см в четыре года до 110 см в пять лет.

### **Функциональное созревание**

Данный возраст характеризуется интенсивным созреванием нейронного аппарата ассоциативной коры больших полушарий. Возрастания специализации корковых зон межполушарных связей. Правое полушарие является ведущим.

Продолжается развитие скелета, мышц, изменяются пропорции тела. Слабо, но проявляются различия в строении тела мальчиков и девочек.

**Психические функции.** Ведущим психическим процессом в данном возрасте является память. В четыре-пять лет интенсивно формируется произвольная память, но эффективность произвольного запоминания выше, чем произвольного. Начинает формироваться опосредованная память, но непосредственное запоминание преобладает. Возрастает объем памяти, дети запоминают до 7-8 названий предметов.

К концу пятого года жизни восприятие становится более развитым. Интеллектуализация процессов восприятия – разложение предметов в образные сенсорные эталоны. Восприятие опосредуется системой сенсорных эталонов способами обследования. Наряду с действиями идентификации и приравнивания к образцу, интенсивно формируются перцептивные действия наглядного моделирования (в основном, через продуктивные виды деятельности). Дети способны упорядочить группы предметов по сенсорному признаку – величине, цвету; выделить такие параметры, как высота, длина и ширина. Совершенствуется ориентация в пространстве. Основной характеристикой мышления детей четырех-пяти лет является эгоцентризм. Наряду с интенсивным развитием образного мышления и расширением кругозора, начинает формироваться наглядно-схематическое мышление. Интенсивно формируется воображение. Формируются такие его особенности, как беглость, гибкость. С четырех лет внимание становится произвольным, увеличивается устойчивость произвольного внимания. На пятом году жизни улучшается произношение звуков и дикция, расширяется словарь, связная диалогическая речь. Речь становится предметом активности детей. Для детей данного возраста характерно словотворчество. Интерес вызывают ритмическая структура речи, рифмы. Развивается грамматическая сторона речи. В период четырех-пяти лет формируются основы познавательной активности и любознательности.

**Детские виды деятельности.** На пятом году жизни ребенок осваивает сложную систему норм и правил, принятых в социуме. Формируется развернутая сюжетно-ролевая игра, где центральным содержанием выступает моделирование системы человеческих отношений

В

ходе выполнения игровой роли. В данном возрасте дети различают игровые и реальные отношения, характерна ролевая речь. Конфликты чаще возникают в ходе распределения ролей, роли могут меняться в ходе игры. Игра носит процессуальный, творческий характер. Детям доступны игры с правилами, дидактические игры. Развивается изобразительная деятельность. Совершенствуется техническая сторона изобразительной деятельности, замысел смещается с конца на начало рисования. Дети могут рисовать основные геометрические фигуры, вырезать ножницами, наклеивать изображения на бумагу и т. д.

Усложняется конструирование. Формируются навыки конструирования по образцу, доступны конструирование по схеме, по условию и по замыслу, а также планирование последовательности действий.

Продуктивные виды деятельности способствуют развитию мелкой моторики рук.

**Коммуникация и социализация.** В общении со взрослыми интенсивно формируются новые формы общения, в частности – внеситуативно-познавательная форма общения, возраст «почемучек» приходится именно на четыре-пять лет. У детей формируется потребность в уважении со стороны взрослого, для них оказывается чрезвычайно важной его похвала. Это приводит к их повышенной обидчивости на замечания. Повышенная обидчивость представляет собой возрастной феномен. Со сверстниками продолжает формироваться ситуативно-деловая форма общения, что определяется развитием развернутой сюжетно-ролевой игры и совместными видами деятельности со сверстниками. При этом, характер межличностных отношений отличается ярко выраженный интерес по отношению к сверстнику, высокую значимость сверстника, ребенок болезненно реагирует на похвалу другого ребенка со стороны взрослых, конфликтность со сверстниками также характерна для данного возраста. В группе формируется стабильная структура взаимоотношений между детьми, определяющая социометрический статус каждого ребенка.

**Саморегуляция.** В период от четырех до пяти лет существенно возрастает роль регулятивных механизмов поведения. Потребность в самовыражении (стремление быть компетентным в доступных видах деятельности) определяет развитие произвольности. В игре ребенок может управлять собственным поведением, опираясь на систему правил, заложенных в данной роли. Ребенок доступно осознает основные правила поведения в ходе общения и поведения в социуме. Речь начинает выполнять роль планирования и регуляции поведения. Интенсивно формируются социальные эмоции (чувство стыда, смущение, гордость, зависть, переживание успеха-неуспеха и др.).

**Личность и самооценка.** У ребенка интенсивно формируется периферия самосознания, продолжает формироваться дифференцированная самооценка. Оценка взрослого, оценка взрослых и других детей, а также механизм сравнения своих результатов деятельности с результатами других детей оказывают существенное влияние на характер самооценки и самосознания. Появляется критическая временная перспектива (вчера-сегодня-завтра, было-будет).

### 5-6 лет

#### **Росто-весовые характеристики**

Средний вес мальчиков изменяется от 19,7 кг в пять лет до 21,9 кг в шесть лет, у девочек – от 18,5 кг в пять лет до 21,3 кг в шесть лет. Средняя длина тела мальчиков от 110,4 см в пять лет до 115,9 см в шесть лет, у девочек – от 109,0 см в пять лет до 115,7 см в шесть лет.

#### **Функциональное созревание**

Развитие центральной нервной и опорно-двигательной систем, зрительно-моторной координации позволяет ребенку значительно расширить доступный набор двигательных стереотипов.

**Психические функции.** В период от пяти до шести лет детям доступно опосредованное запоминание. Эффективность запоминания с помощью внешних средств (картинок, пиктограмм) может возрастать в 2 раза. В старшем дошкольном возрасте продолжает развиваться

образное мышление. Дети способны не только решить задачу наглядном плане, но и совершить преобразование объекта, указать, в какой последовательности объекты вступят во

ДОКУМЕНТ ПОДПИСАН ЭЛЕКТРОННОЙ ПОДПИСЬЮ

МУНИЦИПАЛЬНОЕ БЮДЖЕТНОЕ ДОШКОЛЬНОЕ ОБРАЗОВАТЕЛЬНОЕ  
УЧРЕЖДЕНИЕ "ДЕТСКИЙ САД №176" ОБЩЕРАЗВИВАЮЩЕГО ВИДА,  
Мингалёва Ольга Борисовна, Заведующий

29.08.23 07:43 (MSK)

Сертификат 9D5943DA5E8F5D36107ADD0F53115788

взаимодействие и т.д. Эгоцентризм детского мышления сохраняется. Основой развития мыслительных способностей в данном возрасте является наглядно-схематическое мышление, начинают развиваться основы логического мышления. Формируются обобщения, что является основой словесно-логического мышления. Интенсивно формируется творческое воображение. Наряду с образной креативностью, интенсивно развивается вербальная креативность по параметрам беглости и гибкости, оригинальности и разработанности. Увеличивается устойчивость, распределение, переключаемость внимания. Развитие речи идет в направлении развития словаря, грамматической стороны речи, связной речи, ребенку доступен фонематический анализ слова, что является основой для освоения навыков чтения. Проявляется любознательность ребенка, расширяется круг познавательных интересов. Складывается первичная картина мира.

**Детские виды деятельности.** У детей шестого года жизни отмечается существенно расширение регулятивных способностей поведения, за счет усложнения системы взаимоотношений со взрослыми и сверстниками. Творческая сюжетно-ролевая игра имеет сложную структуру. В игре могут принимать участие несколько детей (до 5-6 человек). Дети шестого года жизни могут планировать и распределять роли до начала игры и строят свое поведение, придерживаясь роли. Игровое взаимодействие сопровождается речью, соответствующей взятой роли и содержанию и интонационно. Нарушение логики игры не принимается и обосновывается. При распределении ролей могут возникать конфликты, связанные с субординацией ролевого поведения, а также с нарушением правил. Сюжеты игр становятся более разнообразными, содержание игры определяется логикой игры и системой правил.

Интенсивно развиваются продуктивные виды деятельности, которые способствуют развитию творческого воображения и самовыражения ребенка.

Детям доступны рисование, конструирование, лепка, аппликация по образцу, условию и по замыслу самого ребенка. Необходимо отметить, что сюжетно-ролевая игра и продуктивные виды деятельности в пять-шесть лет приобретают целостные формы поведения, где требуется целеполагание, планирование деятельности, осуществление действий, контроль и оценка. Продуктивные виды деятельности могут осуществляться в форме совместной деятельности.

**Коммуникация и социализация.** В общении со взрослыми интенсивно формируются внеситуативно-познавательная и внеситуативно-личностная формы общения. У детей формируется потребность в самоутверждении через возможность соответствовать нормам, правилам, ожиданиям, транслируемым со стороны взрослых. Со сверстниками начинает формироваться внеситуативно-деловая форма общения, что определяется возрастающим интересом к личности сверстника, появляются избирательные отношения, чувство привязанности к определенным детям, дружба. Характер межличностных отношений отличается выраженным интересом по отношению к сверстнику, высокую значимость сверстника, возрастанием просоциальных форм поведения. Детские группы характеризуются стабильной структурой взаимоотношений между детьми.

**Саморегуляция.** В период от пяти до шести лет начинают формироваться устойчивые представления о том, «что такое хорошо» и «что такое плохо», которые становятся внутренними регуляторами поведения ребенка. Формируется произвольность поведения, социально значимые мотивы начинают управлять личными мотивами.

**Личность и самооценка.** Складывается первая иерархия мотивов. Формируется дифференцированность самооценки. Преобладает высокая, неадекватная самооценка. Ребенок стремится к сохранению позитивной самооценки.

## 6-7 лет

### **Росто-весовые характеристики**

Средний вес мальчиков к семи годам достигает 24,9 кг, девочек – 24,7 кг. Средняя длина тела у мальчиков к семи годам достигает 123,9, у девочек – 123,6 см.

В период от пяти до семи лет наблюдается выраженное увеличение скорости роста

ДОКУМЕНТ ПОДПИСАН ЭЛЕКТРОННОЙ ПОДПИСЬЮ

МУНИЦИПАЛЬНОЕ БЮДЖЕТНОЕ ДОШКОЛЬНОЕ ОБРАЗОВАТЕЛЬНОЕ  
УЧРЕЖДЕНИЕ "ДЕТСКИЙ САД №176" ОБЩЕРАЗВИВАЮЩЕГО ВИДА,  
Мингалёва Ольга Борисовна, Заведующий

29.08.23 07:43 (MSK)

Сертификат 9D5943DA5E8F5D36107ADD0F53115788

теларбенка в длину («полуростовой скачок роста»), причем конечности в это время растут быстрее, чем туловище. Изменяются кости, формирующие облик лица.

### **Функциональное созревание**

Уровень развития костной и мышечной систем, наработка двигательных стереотипов в ответ на требования длительных подвижных игр. Скелетные мышцы детей этого возраста хорошо приспособлены к длительным, но не слишком высоким по точности и мощности нагрузкам.

Качественные изменения в развитии телесной сферы ребенка (полуростовой скачок) отражает существенные изменения в центральной нервной системе. К шести-семи годам продолжительность необходимого сна составляет 9-11 часов, при этом длительность цикла сна возрастает до 60-70 минут, по сравнению с 45-50 минутами у детей годовалого возраста, приближаясь к 90 минутам, характерным для сна детей старшего возраста и взрослых.

Важнейшим признаком морфофункциональной зрелости становится формирование тонкой биомеханики работы кисти ребенка. К этому возрасту начинает формироваться способность к сложным пространственным программам движения, в том числе к такой важнейшей функции как письмо – отдельные элементы письма объединяются в буквы и слова.

К пяти-шести годам в значительной степени развивается глазомер. Дети называют более мелкие детали, присутствующие в изображении предметов, могут дать оценку предметам по отношению их красоты, комбинации их линий и черт.

Процессы возбуждения и торможения становятся лучше сбалансированными. К этому возрасту значительно развиваются такие свойства нервной системы, как сила, подвижность, уравновешенность. В то же время все эти свойства нервных процессов характеризуются неустойчивостью, высокой истощаемостью нервных центров.

### **Психические функции.** К шести-

семи годам особую значимость приобретает процесс формирования «взрослых» механизмов восприятия.

Формируется

способность

дифференцировать слаборазличающиеся по физическим характеристикам редко появляющиеся сенсорные стимулы. Качественные перестройки нейрофизиологических механизмов организации системы восприятия позволяют рассматривать этот период как *сенситивный* для становления когнитивных функций, в первую очередь произвольного внимания и памяти. Время сосредоточенного внимания, работы без отвлечений по инструкции достигает 10-15 минут.

Детям становятся доступны формы опосредованной памяти, где средствами могут выступать не только внешние объекты (картинки, пиктограммы), но и некоторые мыслительные операции (классификация). Существенно повышается роль словесного мышления, как основы умственной деятельности ребенка, все более обособляющегося от мышления предметного, наглядно-образного. Формируются основы словесно-логического мышления, логические операции классификации, сериации, сравнения. Продолжают развиваться навыки обобщения и рассуждения, но они еще ограничиваются наглядными признаками ситуации. Увеличивается длительность произвольного внимания (до 30 минут). Развитие речи характеризуется правильным произношением в слух звуков родного языка, правильным построением предложений, способностью составлять рассказы по сюжетным и последовательным картинкам. В результате правильно организованной образовательной работы у детей развивается диалогическая и некоторые виды монологической речи, формируются предпосылки к обучению чтению. Активный словарный запас достигает 3,5-7 тысяч слов.

### **Детские виды деятельности.** Процессуальная сюжетно-

ролевая игра сменяется результативной игрой (игры с правилами, настольные игры). Игровое пространство усложняется. Система взаимоотношений в игре усложняется, дети способны отслеживать поведение партнеров во всем игровом пространстве и менять свое поведение в зависимости от места в нем.

Продуктивные виды деятельности выступают как самостоятельные формы целенаправленного поведения. Рисунки приобретают более детализированный характер, обогащается их цветовая гамма. Дети подготовительной к школе группы в значительной степени осваивают конструирование из различного строительного материала. Они свободно владеют общими способами анализа как изображений, так и построек; не только анализируют основные конструктивные особенности различных деталей, но и определяют их форму на основе сходства

со знакомыми им объемными предметами. Способны выполнять различные по степенной сложности постройки как по собственному замыслу, так по условиям.

**Коммуникация и социализация.** В общении со сверстниками интенсивно проявляется внеситуативно-личностная форма общения. В общении со сверстниками преобладает внеситуативно-деловая форма общения. Характер межличностных отношений отличается выраженным интересом по отношению к сверстнику, высокую значимость сверстника, возрастание просоциальных форм поведения, феномен детской дружбы, активно проявляется эмпатия, сочувствие, содействие, сопереживание. Детские группы характеризуются стабильной структурой взаимоотношений между детьми.

**Саморегуляция.** Формируется подчинением мотивов. Социально значимые мотивы регулируют личные мотивы, «надо» начинает управлять «хочу». Выражено стремление ребенка заниматься социально значимой деятельностью. Происходит «потеря непосредственности»

(по Л.С. Выготскому), поведение ребенка опосредуется системой внутренних норм, правил представлений. Формируется система реально действующих мотивов, связанных с формированием социальных эмоций, актуализируется способность к «эмоциональной коррекции» поведения. Постепенно формируются предпосылки произвольной регуляции поведения под внешними инструкциями. От преобладающей роли эмоциональных механизмов регуляции постепенно она сменяется переходом к рациональным, волевым формам.

**Личность и самооценка.** Складывается иерархия мотивов. Формируется дифференцированность самооценки и уровень притязаний. Преобладает высокая, неадекватная самооценка. Ребенок стремится к сохранению позитивной самооценки. Формируется внутренняя позиция школьника; гендерная и полоролевая идентичность, основы гражданской идентичности (представление о принадлежности к своей семье, национальная, религиозная принадлежность, соотнесение с названием своего места жительства, со своей культурой и страной); первичная картина мира, которая включает представление о себе, о других людях и мире в целом, чувство справедливости.

### **Характеристики особенностей развития детей дошкольного возраста в рамках реализации Программы, формируемой участниками образовательных отношений**

***Парциальная программа «Приобщение детей к истокам русской народной культуры»***  
***О.Л.Князева, М.Д.Маханева.***

Дошкольный возраст характеризуется особой интенсивностью развития эмоционально-ценностного отношения к окружающему, накоплению личного опыта взаимодействия с окружающим миром. В этом возрасте закладываются основы культуры личности, что является неотъемлемой частью духовной культуры человека. Дошкольное детство важно для дальнейшего развития ребенка. Именно в первые семь лет жизни происходит формирование личности малыша, непрерывно совершенствуются его психические и физические параметры, происходит становление полноценной личности.

В дошкольный период происходит закладывание основ взаимодействия с живым миром. Следует отметить еще и высокую значимость самобытности данного периода онтогенетического развития человека и необходимость ее охраны, поскольку именно в это время закладываются базовые основы личности человека и его мотивационно-ценностные ориентации, что является определяющим в его дальнейшей судьбе.

Дошкольник должен закрепить полученные сведения в реальной собственной деятельности, чтобы культурно-исторические знания воспринимались им как свой собственный опыт, родственный ему самому.

***Парциальная программа «Гражданско-патриотическое воспитание детей старшего дошкольного возраста на основе приобщения к природе, культуре, истории и традициям родного края «Мы живем в Алтайском крае».***

ДОКУМЕНТ ПОДПИСАН ЭЛЕКТРОННОЙ ПОДПИСЬЮ

МУНИЦИПАЛЬНОЕ БЮДЖЕТНОЕ ДОШКОЛЬНОЕ ОБРАЗОВАТЕЛЬНОЕ  
УЧРЕЖДЕНИЕ "ДЕТСКИЙ САД №176" ОБЩЕРАЗВИВАЮЩЕГО ВИДА,  
Мингалёва Ольга Борисовна, Заведующий

29.08.23 07:43 (MSK)

Сертификат 9D5943DA5E8F5D36107ADD0F53115788

Дети старшего дошкольного возраста обращают внимание на красоту того места, в котором они живут – это красота природы, зданий, некоторых элементов их декоративного убранства, скульптура. У детей возникают вопросы о том, почему люди украшают место, в котором они живут. Эстетические элементы в оформлении родного города дети способны связать с их функцией (для чего построено здание, что в нем находится?). У детей выражена потребность отразить впечатления от восприятия образов архитектуры и скульптуры в рисунках и играх, в сочинении историй.

Дети начинают понимать, что состояние родного города зависит от отношения к нему жителей. Старшие дошкольники становятся способны к проявлению соответствующей их возможностям социальной активности, обращенной к городу и горожанам (совместному со взрослыми участию в социально значимых делах, акциях – посильная уборка участка детского сада, поздравление ветеранов, приглашение в детский сад пожилых людей, живущих в микрорайоне и пр.).

Малая родина, каждый город хранит память о своих великих гражданах, повествует об основном роде деятельности его жителей, напоминает о военных триумфах россиян и гордится их победами, трудится и празднует, имеет свои обычаи и традиции. Приобщение детей старшего дошкольного возраста к родному краю успешно, если обеспечивается активная познавательная, игровая и художественная деятельность ребенка. Эта деятельность связана с включением детей в «расшифровывание» знаков и символов, заложенных в архитектуре родного города, стимулированием вопросительной активности ребенка 5-7 лет.

## **1.2. Планируемые результаты реализации Программы**

В соответствии с ФГОС ДО специфика дошкольного детства и системные особенности ДО делают неправомерными требования от ребенка дошкольного возраста конкретных образовательных достижений. Поэтому результаты освоения Программы представлены в виде целевых ориентиров ДО и представляют собой *возрастные характеристики возможных достижений ребенка к завершению ДО.*

Реализация образовательных целей и задач Программы направлена на достижение целевых ориентиров ДО, которые описаны как основные характеристики развития ребенка.

Основные характеристики развития ребенка представлены в виде перечисления возможных достижений воспитанников на разных возрастных этапах дошкольного детства.

В соответствии с периодизацией психического развития ребенка согласно культурно-исторической психологии, дошкольное детство подразделяется на три возраста: младенческий (первое и второе полугодия жизни), ранний (от 1 года до 3 лет) и дошкольный возраст (от 3 до 7 лет).

Обозначенные в Программе возрастные ориентиры «к одному году», «к трем, четырем, пяти, шести годам» имеют условный характер, что предполагает широкий возрастной диапазон для достижения ребенком планируемых результатов. Это связано с неустойчивостью, гетерохронностью и индивидуальным темпом психического развития детей в дошкольном детстве, особенно при прохождении критических периодов. По этой причине ребенок может продемонстрировать обозначенные в планируемых результатах возрастные характеристики развития раньше или позже заданных возрастных ориентиров.

Степень выраженности возрастных характеристик возможных достижений может различаться у детей одного возраста по причине высокой индивидуализации их психического развития и разных стартовых условий освоения образовательной программы. Обозначенные различия не должны быть констатированы как трудности ребенка в освоении основной образовательной программы Организации и не подразумевают его включения в соответствующую целевую группу.

### **1.2.1. Планируемые результаты в раннем возрасте (трем годам):**

у ребенка развита крупная моторика, он активно использует освоенные ранее движения, начинает свайвать бег, прыжки, повторяет за взрослым простые имитационные упражнения

ДОКУМЕНТ ПОДПИСАН ЭЛЕКТРОННОЙ ПОДПИСЬЮ

**МУНИЦИПАЛЬНОЕ БЮДЖЕТНОЕ ДОШКОЛЬНОЕ ОБРАЗОВАТЕЛЬНОЕ  
УЧРЕЖДЕНИЕ "ДЕТСКИЙ САД №176" ОБЩЕРАЗВИВАЮЩЕГО ВИДА,**  
Мингалёва Ольга Борисовна, Заведующий

29.08.23 07:43 (MSK)

Сертификат 9D5943DA5E8F5D36107ADD0F53115788

я, понимает указания взрослого, выполняет движения по зрительному и звуковому ориентирам; ребёнок демонстрирует элементарные культурно-гигиенические навыки, владеет простейшими навыками самообслуживания (одевание, раздевание, самостоятельно ест и тому подобное);

ребёнок стремится к общению со взрослыми, реагирует на их настроение; ребёнок проявляет интерес к сверстникам; наблюдает за их действиями и подражает им; играет рядом;

ребёнок понимает и выполняет простые поручения взрослого; ребёнок стремится проявлять самостоятельность в бытовом и игровом поведении;

ребёнок способен направлять свои действия на достижение простой, самостоятельно поставленной цели; знает, с помощью каких средств и в какой последовательности продвигаться к цели;

ребёнок владеет активной речью, использует в общении разные части речи, простые предложения из 4-х слов и более, включенные в общение; может обращаться с вопросами и просьбами;

ребёнок проявляет интерес к стихам, сказкам, повторяет отдельные слова и фразы за взрослым;

ребёнок рассматривает картинки, показывает и называет предметы, изображенные на них;

ребёнок различает и называет основные цвета, формы предметов, ориентируется в основных пространственных и временных отношениях; ребёнок осуществляет поисковые и обследовательские действия; ребёнок знает основные особенности внешнего облика человека, его деятельности; свое имя, имена близких; демонстрирует первоначальные представления о населенном пункте, в котором живет (город, село и так далее);

ребёнок имеет представления об объектах живой и неживой природы ближайшего окружения и их особенностях, проявляет положительное отношение и интерес к взаимодействию с природой, наблюдает за явлениями природы, старается не причинять вред живым объектам;

ребёнок с удовольствием слушает музыку, подпевает, выполняет простые танцевальные движения;

ребёнок эмоционально откликается на красоту природы и произведения искусства;

ребёнок осваивает основы изобразительной деятельности (лепка, рисование) и конструирования: может выполнять уже довольно сложные постройки (гараж, дорогу к нему, забор) и играть с ними; рисует дорожки, дождик, шарики; лепит палочки, колечки, лепешки;

ребёнок активно действует с окружающими его предметами, знает названия, свойства и назначение многих предметов, находящихся в его повседневном обиходе;

ребёнок в играх отображает действия окружающих («готовит обед», «ухаживает за больным» и другое), воспроизводит не только их последовательность и взаимосвязь, но и социальные отношения (ласково обращается с куклой, делает ей замечания), заранее определяет цель («Я буду лечить куклу»).

## **1.2.2. Планируемые результаты в дошкольном возрасте**

### **1.2.2.1. Четыре года:**

ребёнок демонстрирует положительное отношение к разнообразным физическим упражнениям, проявляет избирательный интерес к отдельным двигательным действиям (бросание и ловля, ходьба, бег, прыжки) и подвижным играм;

ребёнок проявляет элементы самостоятельности в двигательной деятельности, с интересом включается в подвижные игры, стремится к выполнению правил и основных ролей в игре, выполняет простейшие правила построения и перестроения, выполняет ритмические упражнения под музыку;

ребёнок демонстрирует координацию движений при выполнении упражнений, сохраняет равновесие при ходьбе, беге, прыжках, способен реагировать на сигналы, переключаться с одного движения на другое, выполнять движения в общем для всех темпе;

ребёнок владеет культурно-гигиеническими навыками: умывание, одевание и тому подобное, соблюдает требования гигиены, имеет первичные представления о факторах,

ДОКУМЕНТ ПОДПИСАН ЭЛЕКТРОННОЙ ПОДПИСЬЮ

МУНИЦИПАЛЬНОЕ БЮДЖЕТНОЕ ДОШКОЛЬНОЕ ОБРАЗОВАТЕЛЬНОЕ  
УЧРЕЖДЕНИЕ "ДЕТСКИЙ САД №176" ОБЩЕРАЗВИВАЮЩЕГО ВИДА,  
Мингалёва Ольга Борисовна, Заведующий

29.08.23 07:43 (MSK)

Сертификат 9D5943DA5E8F5D36107ADD0F53115788



положительно влияющих на здоровье;

ребёнок проявляет доверие к миру, положительно оценивает себя, говорит о себе в первом лице;

ребёнок откликается эмоционально на ярко выраженное состояние близких и сверстников по показу и побуждению взрослых; дружелюбно настроен в отношении других детей;

ребёнок владеет элементарными нормами и правилами поведения, связанными с определенными разрешениями и запретами («можно», «нельзя»), демонстрирует стремление к положительным поступкам;

ребёнок демонстрирует интерес к сверстникам в повседневном общении и бытовой деятельности, владеет элементарными средствами общения в процессе взаимодействия со сверстниками;

ребёнок проявляет интерес к правилам безопасного поведения; осваивает безопасные способы обращения со знакомыми предметами ближайшего окружения;

ребёнок охотно включается в совместную деятельность со взрослым, подражает его действиям, отвечает на вопросы взрослого и комментирует его действия в процессе совместной деятельности;

ребёнок произносит правильно в словах все гласные и согласные звуки, кроме шипящих и сонорных, согласовывает слова в предложении в роде, числе и падеже, повторяет за педагогическим работником (далее - педагог) рассказы из 3-4 предложений, пересказывает знакомые литературные произведения, использует речевые формы вежливого общения;

ребёнок понимает содержание литературных произведений и участвует в их драматизации, рассматривает иллюстрации в книгах, запоминает небольшие потешки, стихотворения, эмоционально откликается на них;

ребёнок демонстрирует умения вступать в речевое общение со знакомыми взрослыми: понимает обращенную к нему речь, отвечает на вопросы, используя простые распространенные предложения; проявляет речевую активность в общении со сверстником;

ребёнок совместно со взрослым пересказывает знакомые сказки, короткие стихи;

ребёнок демонстрирует познавательную активность в деятельности, проявляет эмоции удивления в процессе познания, отражает в общении и совместной деятельности со взрослыми и сверстниками полученные представления о предметах и объектах ближайшего окружения, задает вопросы констатирующего и проблемного характера;

ребёнок проявляет потребность в познавательном общении со взрослыми; демонстрирует стремление к наблюдению, сравнению, обследованию свойств и качеств предметов, к простейшему экспериментированию с предметами и материалами: проявляет элементарные представления о величине, форме и количестве предметов и умения сравнивать предметы по этим характеристикам; ребёнок проявляет интерес к миру, к себе и окружающим людям;

ребёнок знает об объектах ближайшего окружения: о родном населенном пункте, его названии, достопримечательностях и традициях;

ребёнок имеет представление о разнообразных объектах живой и неживой природы ближайшего окружения, выделяет их отличительные особенности и свойства, различает времена года и характерные для них явления природы, имеет представление о сезонных изменениях в жизни животных, растений и человека, интересуется природой, положительно относится ко всем живым существам, знает о правилах поведения в природе, заботится о животных и растениях, не причиняет им вред;

ребёнок способен создавать простые образы в рисовании и аппликации, строить простую композицию с использованием нескольких цветов, создавать несложные формы из глины и теста, видоизменять их и украшать; использовать простые строительные детали для создания постройки с последующим её анализом;

ребёнок с интересом вслушивается в музыку, запоминает и узнает знакомые произведения, проявляет эмоциональную отзывчивость, различает музыкальные ритмы, передает их в движении;

ребёнок активно взаимодействует со сверстниками в игре, принимает на себя роль и действует от имени героя, строит ролевые высказывания, использует предметы-заместители, разворачивает несложный игровой сюжет из нескольких эпизодов;

ребёнок в дидактических играх действует в рамках правил, в театрализованных играх разыгрывает отрывки из знакомых сказок, рассказов, передает интонацию и мимические движения.

#### **1.2.2.2.Кпятигодам:**

ребёнок проявляет интерес к разнообразным физическим упражнениям, действиям с физкультурными пособиями, настойчивость для достижения результата, испытывает потребность в двигательной активности;

ребёнок демонстрирует координацию, быстроту, силу, выносливость, гибкость, ловкость, развитие крупной и мелкой моторики, активно и с интересом выполняет основные движения, общеразвивающие упражнения и элементы спортивных упражнений, с желанием играет в подвижные игры, ориентируется в пространстве, переносит освоенные движения в самостоятельную деятельность;

ребёнок стремится узнать о правилах здорового образа жизни, готов элементарно охарактеризовать свое самочувствие, привлечь внимание взрослого в случае недомогания;

ребёнок стремится к самостоятельному осуществлению процессов личной гигиены, их правильной организации;

ребёнок выполняет самостоятельно правила общения со взрослым, внимателен к его словам и мнению, стремится к познавательному, интеллектуальному общению со взрослыми: задает много вопросов поискового характера, стремится к одобряемым формам поведения, замечает ярко выраженное эмоциональное состояние окружающих людей, по примеру педагога проявляет сочувствие;

ребёнок без напоминания взрослого здороваётся и прощается, говорит «спасибо» и «пожалуйста»;

ребёнок демонстрирует стремление к общению со сверстниками, по предложению педагога может договориться с детьми, стремится к самовыражению в деятельности, к признанию и уважению сверстников;

ребёнок познаёт правила безопасного поведения и стремится их выполнять в повседневной жизни;

ребёнок самостоятелен в самообслуживании;

ребёнок проявляет познавательный интерес к труду взрослых, профессиям, технике; отражает эти представления в играх;

ребёнок стремится к выполнению трудовых обязанностей, охотно включается в совместный труд со взрослыми или сверстниками;

ребёнок инициативен в разговоре, использует разные типы реплик и простые формы объяснительной речи, речевые контакты становятся более длительными и активными;

ребёнок большинство звуков произносит правильно, пользуется средствами эмоциональной и речевой выразительности;

ребёнок самостоятельно пересказывает знакомые сказки, с небольшой помощью взрослого составляет описательные рассказы и загадки;

ребёнок проявляет словотворчество, интерес к языку, с интересом слушает литературные тексты, воспроизводит текст;

ребёнок способен рассказать о предмете, его назначении и особенностях, о том, как он был создан;

ребёнок проявляет стремление к общению со сверстниками в процессе познавательной деятельности, осуществляет обмен информацией; охотно сотрудничает со взрослыми не только в совместной деятельности, но и в свободной самостоятельной; отличается высокой активностью и любознательностью;

ребёнок активно познаёт и называет свойства и качества предметов, особенности объектов природы, обследовательские действия; объединяет предметы и объекты в видовые категории с указанием характерных признаков;

ребёнок задает много вопросов поискового характера, включается в деятельность экспериментирования, использует исследовательские действия, предпринимает попытки сделать логические выводы;

ребёнок с удовольствием рассказывает о себе, своих желаниях, достижениях, семье, семейном быте, традициях; активно участвует в мероприятиях и праздниках, готовящихся в группе, в ДОО, имеет представления о малой родине, названии населенного пункта, улицы, некоторых памятных местах;

ребёнок имеет представление о разнообразных представителях живой природы родного края, их особенностях, свойствах объектов неживой природы, сезонных изменениях в жизни природы, явлениях природы, интересуется природой, экспериментирует, положительно относится ко всем живым существам, знает правила поведения в природе, стремится самостоятельно ухаживать за растениями и животными, беречь их;

ребёнок владеет количественным и порядковым счетом в пределах пяти, умением непосредственно сравнивать предметы по форме и величине, различает части суток, знает их последовательность, понимает временную последовательность «вчера, сегодня, завтра», ориентируется от себя в движении; использует математические представления для познания окружающей действительности;

ребёнок проявляет интерес к различным видам искусства, эмоционально откликается на отраженные в произведениях искусства действия, поступки, события;

ребёнок проявляет себя в разных видах музыкальной, изобразительной, театрализованной деятельности, используя выразительные и изобразительные средства;

ребёнок использует накопленный художественно-творческий опыт в самостоятельной деятельности, с желанием участвует в культурно-досуговой деятельности (праздниках, развлечениях и других видах культурно-досуговой деятельности);

ребёнок создает изображения и постройки в соответствии с темой, используя разнообразные материалы, владеет техническими и изобразительными умениями;

ребёнок называет роль до начала игры, обозначает новую роль по ходу игры, активно использует предметы-заместители, предлагает игровой замысел и проявляет инициативу в развитии сюжета, активно включается в ролевой диалог, проявляет творчество в создании игровой обстановки;

ребёнок принимает игровую задачу в играх с правилами, проявляет интерес к результату, выигрышу; ведет негромкий диалог с игрушками, комментирует их «действия» в режиссерских играх.

### **1.2.2.3. К шести годам:**

ребенок демонстрирует ярко выраженную потребность в двигательной активности, проявляет интерес к новым и знакомым физическим упражнениям, пешим прогулкам, показывает избирательность и инициативу при выполнении упражнений, имеет представления о некоторых видах спорта, туризме, как форме активного отдыха;

ребёнок проявляет осознанность во время занятий физической культурой, демонстрирует выносливость, быстроту, силу, гибкость, ловкость, координацию, выполняет упражнения в заданном ритме и темпе, способен проявить творчество при составлении несложных комбинаций из знакомых упражнений;

ребёнок проявляет доступный возрасту самоконтроль, способен привлечь внимание других детей и организовать знакомую подвижную игру;

ребёнок проявляет духовно-нравственные качества и основы патриотизма в процессе ознакомления с видами спорта и достижениями российских спортсменов;

ребёнок владеет основными способами укрепления здоровья (закаливание, утренняя гимнастика, соблюдение личной гигиены, безопасное поведение и другие); мотивирован на сбережение и укрепление собственного здоровья и здоровья окружающих;

ребёнок настроен положительно по отношению к окружающим, охотно вступает в общение со взрослыми и сверстниками, проявляет сдержанность по отношению к незнакомым людям, при общении со взрослыми и сверстниками ориентируется на общепринятые нормы и правила культуры поведения, проявляет в поведении уважение и привязанность к родителям

(законным представителям), демонстрирует уважение к педагогам, интересуется жизнью семьи и ДОО;

ребёнок способен различать разные эмоциональные состояния взрослых и сверстников, учитывает их в своем поведении, откликается на просьбу помочь, в оценке поступков опирается на нравственные представления;

ребёнок проявляет активность в стремлении к познанию разных видов труда и профессий, бережно относится к предметному миру как результату труда взрослых, стремится участвовать в труде взрослых, самостоятелен, инициативен в самообслуживании, участвует со сверстниками в разных видах повседневного и ручного труда;

ребёнок владеет представлениями о безопасном поведении, соблюдает правила безопасного поведения в разных видах деятельности, демонстрирует умения правильно и безопасно пользоваться под присмотром взрослого бытовыми предметами и приборами, безопасного общения с незнакомыми животными, владеет основными правилами безопасного поведения на улице;

ребёнок регулирует свою активность в деятельности, умеет соблюдать очередность и учитывать права других людей, проявляет инициативу в общении и деятельности, задает вопросы различной направленности, слушает и понимает взрослого, действует по правилу или образцу в разных видах деятельности, способен к произвольным действиям;

ребёнок проявляет инициативу и самостоятельность в процессе придумывания загадок, сказок, рассказов, владеет первичными приемами аргументации и доказательства, демонстрирует богатый словарный запас, безошибочно пользуется обобщающими словами и понятиями, самостоятельно пересказывает рассказы и сказки, проявляет избирательное отношение к произведениям определенной тематики и жанра;

ребёнок испытывает познавательный интерес к событиям, находящимся за рамками личного опыта, фантазирует, предлагает пути решения проблем, имеет представления о социальном, предметном и природном мире; ребёнок устанавливает закономерности причинно-следственного характера, приводит логические высказывания; проявляет любознательность;

ребёнок использует математические знания, способы и средства для познания окружающего мира; способен к произвольным умственным действиям; логическим операциям анализа, сравнения, обобщения, систематизации, классификации и другим, оперируя предметами разными по величине, форме, количеству; владеет счетом, ориентировкой в пространстве и времени;

ребёнок знает о цифровых средствах познания окружающей действительности, использует некоторые из них, придерживаясь правил безопасного обращения с ними;

ребёнок проявляет познавательный интерес к населенному пункту, в котором живет, знает некоторые сведения о его достопримечательностях, событиях городской и сельской жизни; знает название своей страны, её государственные символы;

ребёнок имеет представление о живой природе разных регионов России, может классифицировать объекты по разным признакам; имеет представление об особенностях и потребностях живого организма, изменениях в жизни природы в разные сезоны года, соблюдает правила поведения в природе, ухаживает за растениями и животными, бережно относится к ним;

ребёнок проявляет интерес и (или) с желанием занимается музыкальной, изобразительной, театрализованной деятельностью; различает виды, жанры, формы в музыке, изобразительном и театральном искусстве; проявляет музыкальные и художественно-творческие способности;

ребёнок принимает активное участие в праздничных программах и их подготовке; взаимодействует со всеми участниками культурно-досуговых мероприятий;

ребёнок самостоятельно определяет замысел рисунка, аппликации, лепки, постройки, создает образы и композиционные изображения, интегрируя освоенные техники и средства выразительности, использует разнообразные материалы;

ребёнок согласовывает свои интересы с интересами партнеров в игровой деятельности, умеет предложить и объяснить замысел игры, комбинировать сюжеты на основе разных событий, создавать игровые образы, управлять персонажами в режиссерской игре;

ребёнок проявляет интерес к игровому экспериментированию, развивающим и познавательным играм, в играх с готовым содержанием и правилами действует в точном соответствии с игровой задачей и правилами.

#### **1.2.2.4. Планируемые результаты на этапе завершения освоения Программы**

##### **К концу дошкольного возраста:**

ребёнок сформированы основные физические и нравственно-волевые качества;  
ребёнок владеет основными движениями и элементами спортивных игр, может контролировать свои движения и управлять ими;

ребёнок соблюдает элементарные правила здорового образа жизни и личной гигиены;  
ребёнок результативно выполняет физические упражнения (общеразвивающие, основные движения, спортивные), участвует в туристских пеших прогулках, осваивает простейшие туристские навыки, ориентируется на местности;

ребёнок проявляет элементы творчества в двигательной деятельности; ребёнок проявляет нравственно-волевые качества, самоконтроль и может осуществлять анализ своей двигательной деятельности;

ребёнок проявляет духовно-нравственные качества и основы патриотизма в ходе занятий физической культурой и ознакомлением с достижениями российского спорта;

ребёнок имеет начальные представления о правилах безопасного поведения в двигательной деятельности; о том, что такое здоровье, понимает, как поддержать, укрепить и сохранить его;

ребёнок владеет навыками личной гигиены, может заботливо относиться к своему здоровью и здоровью окружающих, стремится оказать помощь и поддержку другим людям;

ребёнок соблюдает элементарные социальные нормы и правила поведения в различных видах деятельности, взаимоотношениях со взрослыми и сверстниками;

ребёнок владеет средствами общения и способами взаимодействия со взрослыми и сверстниками; способен понимать и учитывать интересы и чувства других; договариваться и дружить со сверстниками; старается разрешать возникающие конфликты конструктивными способами;

ребёнок способен понимать свои переживания и причины их возникновения, регулировать свое поведение и осуществлять выбор социально одобряемых действий в конкретных ситуациях, обосновывать свои ценностные ориентации; ребёнок стремится сохранять позитивную самооценку;

ребёнок проявляет положительное отношение к миру, разным видам труда, другим людям и самому себе;

у ребёнка выражено стремление заниматься социально значимой деятельностью;

ребёнок способен откликаться на эмоции близких людей, проявлять эмпатию (сочувствие, сопереживание, содействие);

ребёнок способен к осуществлению социальной навигации как ориентации в социуме и соблюдению правил безопасности в реальном и цифровом взаимодействии;

ребёнок способен решать адекватные возрасту интеллектуальные, творческие и личностные задачи; применять накопленный опыт для осуществления различных видов детской деятельности, принимать собственные решения и проявлять инициативу;

ребёнок владеет речью как средством коммуникации, ведет диалог со взрослыми и сверстниками, использует формулы речевого этикета в соответствии с ситуацией общения, владеет коммуникативно-речевыми умениями;

ребёнок знает и осмысленно воспринимает литературные произведения различных жанров, имеет предпочтения в жанрах литературы, проявляет интерес к книгам познавательного характера, определяет характеры персонажей, мотивы их поведения, оценивает поступки литературных героев;

ребёнок обладает начальными знаниями о природном и социальном мире, в котором он живет: элементарными представлениями из области естествознания, математики, истории, искусства и спорта, информатики и инженерии и тому подобное; о себе, собственной

принадлежности и принадлежности других людей к определенному полу; составе семьи, родственных отношениях и взаимосвязях, семейных традициях; об обществе, его национально-культурных ценностях; государстве и принадлежности к нему;

ребёнок проявляет любознательность, активно задает вопросы взрослым и сверстникам; интересуется субъективно новым и неизвестным в окружающем мире; способен самостоятельно придумывать объяснения явлениям природы и поступкам людей; склонен наблюдать, экспериментировать; строить смысловую картину окружающей реальности, использует основные культурные способы деятельности;

ребёнок имеет представление о жизни людей в России, имеет некоторые представления о важных исторических событиях Отечества; имеет представление о многообразии стран и народов мира;

ребёнок способен применять в жизненных и игровых ситуациях знания о количестве, форме, величине предметов, пространстве и времени, умения считать, измерять, сравнивать, вычислять и тому подобное;

ребёнок имеет разнообразные познавательные умения: определяет противоречия, формулирует задачу исследования, использует разные способы и средства проверки предположений: сравнение с эталонами, классификацию, систематизацию, некоторые цифровые средства и другое;

ребёнок имеет представление о некоторых наиболее ярких представителях живой природы России и планеты, их отличительных признаках, среде обитания, потребностях живой природы, росте и развитии живых существ; свойствах неживой природы, сезонных изменениях в природе, наблюдает за погодой, живыми объектами, имеет сформированный познавательный интерес к природе, осознанно соблюдает правила поведения в природе, знает способы охраны природы, демонстрирует заботливое отношение к ней;

ребёнок способен воспринимать и понимать произведения различных видов искусства, имеет предпочтения в области музыкальной, изобразительной, театрализованной деятельности;

ребёнок выражает интерес к культурным традициям народа в процессе знакомства с различными видами и жанрами искусства; обладает начальными знаниями об искусстве;

ребёнок владеет умениями, навыками и средствами художественной выразительности в различных видах деятельности и искусства; использует различные технические приемы в свободной художественной деятельности;

ребёнок участвует в создании индивидуальных и коллективных творческих работ, тематических композиций к праздничным утренникам и развлечениям, художественных проектах;

ребёнок самостоятельно выбирает технику и выразительные средства для наиболее точной передачи образа и своего замысла, способен создавать сложные объекты и композиции, преобразовывать и использовать с учётом игровой ситуации;

ребёнок владеет разными формами и видами игры, различает условную и реальную ситуации, предлагает и объясняет замысел игры, комбинирует сюжеты на основе реальных, вымышленных событий, выполняет несколько ролей в одной игре, подбирает разные средства для создания игровых образов, согласовывает свои интересы с интересами партнеров по игре, управляет персонажами в режиссерской игре;

ребёнок проявляет интерес к игровому экспериментированию с предметами, к развивающим и познавательным играм, в играх с готовым содержанием и правилами может объяснить содержание и правила игры другим детям, в совместной игре следит за точным выполнением правил всеми участниками;

ребёнок способен планировать свои действия, направленные на достижение конкретной цели; демонстрирует сформированные предпосылки к учебной деятельности и элементы готовности к школьному обучению.

### **Планируемые результаты реализации Программы, формируемой участниками образовательных отношений**

ДОКУМЕНТ ПОДПИСАН ЭЛЕКТРОННОЙ ПОДПИСЬЮ

**МУНИЦИПАЛЬНОЕ БЮДЖЕТНОЕ ДОШКОЛЬНОЕ ОБРАЗОВАТЕЛЬНОЕ  
УЧРЕЖДЕНИЕ "ДЕТСКИЙ САД №176" ОБЩЕРАЗВИВАЮЩЕГО ВИДА,**  
Мингалёва Ольга Борисовна, Заведующий

29.08.23 07:43 (MSK)

Сертификат 9D5943DA5E8F5D36107ADD0F53115788

**Парциальная программа «Приобщение детей к истокам русской народной культуры»  
О.Л.Князева, М.Д.Маханева.**

*Младший дошкольный возраст*

Проявляет интерес к устному народному творчеству (песенки, сказки, потешки, скороговорки), с помощью взрослых рассказывает, договаривает их.

Проявляет желание участвовать в театрализованных и подвижных играх, с интересом следит за действиями героев кукольного театра.

*Старший дошкольный возраст*

Знает основные литературные понятия по фольклору; краткое содержание прочитанных литературных произведений; быт и традиции русского народа; песни, частушки, потешки, загадки, пословицы, поговорки, заклички.

Умеет рассказывать русские народные сказки, потешки и обыгрывать их.

Использует в игре предметы быта русского народа;

Создаёт творческие работы по фольклорным произведениям.

**Парциальная программа «Гражданско-патриотическое воспитание детей старшего дошкольного возраста на основе приобщения к природе, культуре, истории и традициям родного края «Мы живем в Алтайском крае»**

*Старшая группа (5 - 6 лет)*

*Ребенок:*

Рассказывает о себе, о семье, о профессиях родителей;

Уважительно относиться к старшим, заботиться о младших;

Имеет представления об Алтайском крае, о родном городе;

Имеет представление об особенностях Алтайского края, его географическом положении на карте России;

Называет достопримечательности родного города (музеи, библиотеки, театры, Мемориал памяти и др.);

Называет животных, птиц, насекомых, растения Алтайского края;

Называет имена и род занятий работников детского сада;

Имеет представление о традиционных праздниках и памятных датах;

Уметь рассказать о достопримечательностях своего района;

Эмоционально воспринимает литературные, музыкальные и др. произведения о городе, крае;

Имеет элементарные знания о геральдике города, о некоторых исторических фактах;

Проявляет любознательность по отношению к родному городу, его интересуется, почему город устроен именно так, обращает внимание на эстетическую среду города;

С удовольствием включается в проектную деятельность, связанную с познанием малой родины, в детское коллекционирование;

Проявляет начала социальной активности: участвует в социально значимых событиях, переживает эмоции, связанные с событиями военных лет и подвигами горожан, стремится выразить позитивное отношение к пожилым жителям города;

проявляет интерес к малой родине, использует местоимение «мой» по отношению к городу Барнаулу и его достопримечательностям;

Отражает свои впечатления о малой родине в предпочитаемой деятельности (рассказывает, изображает, воплощает образы в играх, разворачивает сюжет и т.д.);

Имеет представление о живой и неживой природе края, принимает участие в ее охране.

*Подготовительная группа (6-7 лет)*

*Ребенок:*

Рассказывает об известных людях края (художниках, писателях и т.д.);

С удовольствием занимается самостоятельным и коллективным творчеством;

Умеет делиться впечатлениями об интересном событии, посещении достопримечательностей;

Ориентируется в названии улиц своего города, в своем микрорайоне;  
Называет особенности природы края, умеет рассказывать об известных объектах живой и неживой природы;  
Активно участвует в познавательно-исследовательской деятельности, интересуется историей и культурой края, города;  
Имеет представление об истории Алтайского края, родного города;  
Рассказывает стихотворения об Алтайском крае, городе Барнауле;  
Имеет представление о деятельности знаменитых людей, прославивших Алтайский край;  
Называет достопримечательности родного города (музеи, библиотеки, театры, Мемориал памяти);  
Называет животных, птиц, насекомых, растения Алтайского края;  
Испытывает чувство гордости за свою Родину, российский народ и историю Алтайского края;  
Проявляет уважение к своей стране, к родному краю, своей семье, толерантное отношение к людям, независимо от их возраста, национальности;  
Эмоционально воспринимает литературные, музыкальные и др. произведения о городе, крае;  
Называет имена и род занятий работников детского сада, имеет представление об особенностях их труда.  
Проявляет интерес к малой родине, использует местоимение «мой» по отношению к городу Барнаулу и его достопримечательностям;  
Знает и стремится выполнять правила поведения в городе;  
С удовольствием включается в проектную деятельность, детское коллекционирование, создание мини-музеев, связанных с познанием малой родины, в детское коллекционирование;  
Проявляет инициативу в социально-значимых делах: участвует в социально значимых событиях, переживает эмоции, связанные с событиями военных лет и подвигами горожан, стремится выразить позитивное отношение к пожилым жителям города;  
Отражает свои впечатления о малой родине в предпочитаемой деятельности (рассказывает, изображает, воплощает образы в играх, разворачивает сюжет и т.д.).

### **1.3. Педагогическая диагностика достижений планируемых результатов**

Педагогическая диагностика достижений планируемых результатов направлена на изучение деятельностных умений ребёнка, его интересов, предпочтений, склонностей, личностных особенностей, способов взаимодействия со взрослыми и сверстниками. Она позволяет выявлять особенности и динамику развития ребёнка, составлять на основе полученных данных индивидуальные образовательные маршруты освоения образовательной программы, своевременно вносить изменения в планирование, содержание и организацию образовательной деятельности.

Цели педагогической диагностики, а также особенности её проведения определяются требованиями ФГОС ДО. При реализации Программы может проводиться оценка индивидуального развития детей<sup>3</sup>, которая осуществляется педагогом в рамках педагогической диагностики. Вопрос о её проведении для получения информации о динамике возрастного развития ребёнка и успешности освоения им Программы, формах организации и методах решается непосредственно ДОО.

Специфика педагогической диагностики достижения планируемых образовательных результатов обусловлена следующими требованиями ФГОС ДО:

планируемые результаты освоения Программы заданы как целевые ориентиры дошкольного образования и представляют собой социально-нормативные возрастные характеристики возможных достижений ребенка на разных этапах дошкольного детства;

целевые ориентиры не подлежат непосредственной оценке, в том числе и в виде

<sup>3</sup> Пункт 3.2.3 ФГОС ДО.



педагогической диагностики (мониторинга), и не являются основанием для их формального сравнения с реальными достижениями детей и основой объективной оценки соответствия установленным требованиям образовательной деятельности и подготовки детей<sup>4</sup>;

освоение Программы не сопровождается проведением промежуточных аттестаций и итоговой аттестации обучающихся<sup>5</sup>.

Педагогическая диагностика направлена на оценку индивидуального развития детей дошкольного возраста, на основе которой определяется эффективность педагогических действий и осуществляется их дальнейшее планирование. Результаты педагогической диагностики (мониторинга) используются исключительно для решения следующих образовательных задач:

- 1) индивидуализации образования (в том числе поддержки ребенка, построения его образовательной траектории или профессиональной коррекции особенностей его развития);
- 2) оптимизации работы с группой детей.

Периодичность проведения педагогической диагностики определяется ДОО. Оптимальным является её проведение на начальном этапе освоения ребёнком образовательной программы в зависимости от времени его поступления в дошкольную группу (стартовая диагностика) и на завершающем этапе освоения программы его возрастной группой (заключительная, финальная диагностика). При проведении диагностики на начальном этапе учитывается адаптационный период пребывания ребёнка в группе. Сравнение результатов стартовой и финальной диагностики позволяет выявить индивидуальную динамику развития ребёнка.

Педагогическая диагностика индивидуального развития детей проводится в произвольной форме на основе малоформализованных диагностических методов: наблюдения, свободных бесед с детьми, анализа продуктов детской деятельности (рисунков, работ по лепке, аппликации, построек, поделок и др.), специальных диагностических ситуаций. При необходимости используются специальные методики диагностики физического, коммуникативного, познавательного, речевого, художественно-эстетического развития. Основным методом педагогической диагностики является наблюдение. Ориентирами для наблюдения являются возрастные характеристики развития ребёнка. Они выступают как обобщенные показатели возможных достижений детей на разных этапах дошкольного детства в соответствующих образовательных областях. Педагог наблюдает за поведением ребёнка в деятельности (игровой, общении, познавательно-исследовательской, изобразительной, конструировании, двигательной), разных ситуациях (в режимных процессах, в группе и на прогулке, совместной и самостоятельной деятельности детей и других ситуациях). В процессе наблюдения педагог отмечает особенности проявления ребёнком личностных качеств, деятельностных умений, интересов, предпочтений, фиксирует реакции на успехи и неудачи, поведение в конфликтных ситуациях и т.п.

В процессе наблюдения педагог обращает внимание на частоту проявления каждого показателя, самостоятельность и инициативность ребёнка в деятельности. Частота проявления указывает на периодичность и степень устойчивости показателя. Самостоятельность выполнения действия позволяет определить зону актуального и ближайшего развития ребёнка. Инициативность свидетельствует о проявлении субъектности ребёнка в деятельности и взаимодействии.

Результаты наблюдения фиксируются, способ и форму их регистрации педагог выбирает самостоятельно. Оптимальной формой фиксации результатов наблюдения является карта развития ребёнка. Педагог может составить её самостоятельно, отразив показатели возрастного

развития ребёнка, критерии их оценки. Фиксация данных наблюдения позволяет педагогу отследить, выявить и проанализировать динамику в развитии ребёнка на определенном возрастном этапе, а также скорректировать образовательную деятельность с учетом индивидуальных

<sup>4</sup> Пункт 4.3 ФГОС ДО.

<sup>5</sup> Пункт 4.3 ФГОС ДО.

особенностей развития ребенка и его потребностей.

Результаты наблюдения могут быть дополнены беседами с детьми в свободной форме, которые позволяют выявить причины поступков, наличие интереса к определенному виду деятельности, уточнить знания о предметах явлениях окружающей действительности и др.

Анализ продуктов детской деятельности может осуществляться на основе изучения материалов портфолио ребенка (рисунков, работ по аппликации, фотографий работ по лепке, построек, поделок и др.). Полученные в процессе анализа качественные характеристики существенно дополняют результаты наблюдения за продуктивной деятельностью детей (изобразительной, конструктивной, музыкальной и др.).

Педагогическая диагностика завершается анализом полученных данных, на основе которых педагог выстраивает взаимодействие с детьми, организует предметно-развивающую среду, мотивирующую активную творческую деятельность воспитанников, составляет индивидуальные образовательные маршруты освоения образовательной Программы, осознанно и целенаправленно проектирует образовательный процесс.

При необходимости используется психологическая диагностика развития детей (выявление и изучение индивидуально-психологических особенностей детей, причин возникновения трудностей в освоении образовательной программы), которую проводят квалифицированные специалисты (педагоги-психологи, психологи). Участие ребенка в психологической диагностике допускается только с согласия его родителей (законных представителей). Результаты психологической диагностики могут использоваться для решения задач психологического сопровождения и оказания адресной психологической помощи.

Для проведения индивидуальной педагогической диагностики на разных этапах освоения программы используются следующие диагностические пособия:

Н.В. Верещагина «Диагностика педагогического процесса в первой младшей группе (с 2 до 3 лет) дошкольной образовательной организации. Разработано в соответствии с ФГОС.

Н.В. Верещагина «Диагностика педагогического процесса во второй младшей группе (с 3 до 4 лет) дошкольной образовательной организации. Разработано в соответствии с ФГОС.

Н.В. Верещагина «Диагностика педагогического процесса в средней группе (с 4 до 5 лет) дошкольной образовательной организации. Разработано в соответствии с ФГОС.

Н.В. Верещагина «Диагностика педагогического процесса в старшей группе (с 5 до 6 лет) дошкольной образовательной организации. Разработано в соответствии с ФГОС.

Н.В. Верещагина «Диагностика педагогического процесса в подготовительной к школе группе (с 6 до 7 лет) дошкольной образовательной организации.

### **Педагогическая диагностика достижений планируемых результатов Программы, формируемой участниками образовательных отношений**

***Парциальная программа «Приобщение детей к истокам русской народной культуры»***  
***О.Л.Князева, М.Д.Маханева.***

Итогом детской деятельности могут служить выставки детского творчества в ДОО и в городе; участие детей в фольклорных развлечениях и досугах, посвященных народным праздникам.

Диагностику уровня индивидуального развития по данному направлению проводят с использованием метода наблюдения и беседы с обучающимися.

Диагностика осуществляется по следующим параметрам:

имеет соответствующий словарь;

интересуется прошлым, традициями и т.п. (любопытность, активность);

имеет представления о своей Родине, крае;

имеет представление о народных промыслах, традициях;

знает элементы одежды прошлого;

умеет слушать, отвечать на вопросы.

Диагностика уровня индивидуального развития по направлению «Приобщение детей к истокам русской народной культуры» проводится 2 раза в год: в начале учебного года (сентябрь) и в конце учебного года (май) на основе диагностических методик, представленных в научно-методическом пособии «Мониторинг в детском саду» Т.И.Бабаевой, А. Г. Гогоберидзе (раздел «Диагностика отношения дошкольников к традиционной русской культуре»). I

## II. СОДЕРЖАТЕЛЬНЫЙ РАЗДЕЛ

### 2.1. Задачи и содержание образования (обучения и воспитания) по возрастным образовательным областям

#### 2.1.1. От 1 года 6 месяцев до 2 лет

##### Социально-коммуникативное развитие.

В области социально-коммуникативного развития основными *задачами* образовательной деятельности являются:

- 1) создавать условия для благоприятной адаптации ребёнка к ДОО;
- 2) поддерживать пока ещё непродолжительные контакты со сверстниками, интерес к сверстнику;
- 3) формировать элементарные представления: о себе, близких людях, ближайшем предметном окружении;
- 4) создавать условия для получения опыта применения правил социального взаимодействия.

##### *Содержание образовательной деятельности.*

Для благоприятной адаптации к ДОО педагог обеспечивает эмоциональный комфорт детей в группе; побуждает детей к действиям с предметами и игрушками, поддерживает потребность в доброжелательном внимании, заботе, положительных отзывах и похвалах со стороны взрослых. Использует разнообразные телесные контакты (прикосновения), жесты, мимику.

Педагог поощряет проявление ребёнком инициативы в общении со взрослыми и сверстниками; хвалит ребёнка, вызывая радость, поддерживает активность ребёнка, улучшая его отношение к взрослому, усиливая доверие к нему.

Педагог включает детей в игровые ситуации, вспоминая любимые сказки, стихотворения и тому подобное, поощряет проявление у ребёнка интереса к себе, желание участвовать в совместной деятельности, игре, развлечении.

Педагог в беседе и различных формах совместной деятельности формирует элементарные представления ребёнка о себе, своём имени, внешнем виде, половой принадлежности (мальчик, девочка) по внешним признакам (одежда, причёска); о близких людях; о ближайшем предметном окружении.

Педагог создаёт условия для получения ребёнком первичного опыта социального взаимодействия (что можно делать, чего делать нельзя; здороваться, отвечать на приветствие взрослого, благодарить; выполнять просьбу педагога).

##### Познавательное развитие.

В области познавательного развития основными *задачами* образовательной деятельности являются:

- 1) поощрять целенаправленные моторные действия, использование наглядного - действенного пособия в решении практических жизненных ситуаций, находить предмет по образцу или словесному указанию;
- 2) формировать стремление детей к подражанию действиям взрослых, понимать обозначаемые их слова;
- 3) формировать умения ориентироваться в ближайшем окружении;
- 4) развивать познавательный интерес к близким людям, к предметному

окружению, природным объектам;

5) развивать умения узнавать объекты живой и неживой природы ближайшего окружения, отличать их по наиболее ярким проявлениям и свойствам, замечать явления природы, поддерживать стремления к взаимодействию с ними.

### **Содержание образовательной деятельности.**

#### **1) Сенсорные эталоны и познавательные действия:**

педагог концентрирует внимание детей на новых объектах, поддерживает интерес к знакомым предметам, поощряет самостоятельные действия ребёнка, одобряет их словом, интонацией, развивает стремление к общению со взрослым в ходе выполнения исследовательских и поисковых действий с предметами; создает условия для многократного повторения освоенных действий, вносит новые элементы игры-манипуляции.

Демонстрирует разнообразие действий сорбно - разборными игрушками, дидактическими пособиями, показывает их постепенное усложнение, добиваясь самостоятельного применения детьми усвоенных действий с игрушками и разнообразным материалом для активизации представлений о сенсорных эталонах. Поддерживает владение предметом, как средством достижения цели для начального предметно-орудийных действий;

педагог развивает умение группировать однородные предметы по одному из трех признаков (величина, цвет, форма) по образцу словесному указанию (большой, маленький, такой, не такой), используя предметные слова-названия, например, предметные формы: «кирпичик», «крыша», «огурчик», «яичко» и тому подобное. Развивает умение пользоваться приемом наложения и приложимости одного предмета к другому для определения их равенства или неравенства по величине и тождественности по цвету, форме;

педагог развивает способности детей обобщать, узнавать и стремиться называть предметы и объекты, изображенные на картинке (в том числе объекты природы); развивает их наблюдательность, способность замечать связи и различия между предметами и действиями с ними.

#### **2) Окружающий мир:**

педагог формирует у детей элементарные представления:

о самом себе – о своем имени;

о внешнем виде (показать ручки, носик, глазик);

о своих действиях (моет руки, ест, играет, одевается, купается и тому подобное);

о желаниях (гулять, играть, есть и тому подобное);

о близких людях (мама, папа, бабушка, дедушка и другие);

о пище (хлеб, молоко, яблоко, морковка и тому подобное);

о блюдах (суп, каша, кисель и тому подобное);

о ближайшем предметном окружении – игрушках, их названиях, предметах быта, мебели, спальнях принадлежностях, посуде);

о некоторых конкретных, близких ребёнку, ситуациях общественной жизни.

о некоторых конкретных, близких ребёнку, ситуациях общественной жизни.

#### **3) Природа:**

педагог развивает способности детей узнавать, называть и показывать на картинке и в естественной среде отдельных представителей диких и домашних животных, растения ближайшего окружения, объекты неживой природы, замечать природные явления (солнце, дождь, снег и другие природные явления), их изображения, выделять наиболее яркие отличительные признаки объектов живой природы, побуждает их рассматривать, положительно реагировать.

### **Речевое развитие.**

В области речевого развития основными **задачами** образовательной деятельности являются:

#### **1) От 1 года до 1 года 6 месяцев:**

развитие понимания речи: расширять запас понимаемых слов; закреплять умения понимать

слова, обозначающие частителя человека, бытовые и игровые действия, признаки предметов; понимать простые по конструкции фразы взрослого;

развитие активной речи: продолжать формировать у детей умение произносить несложные звукоподражания, простые слова; развивать речевое общение со взрослым; стимулировать детей подражать речи взрослого человека, повторять за взрослыми произносить самостоятельно слова, обозначающие близких ребёнку людей, знакомые предметы и игрушки, некоторые действия; добиваться от детей коротких фраз; воспитывать у детей потребность в общении;

привлекать малышей к слушанию произведений народного фольклора (потешки, пестушки, песенки, сказки) с наглядным сопровождением (игрушки для малышей, книжки-игрушки, книжки-картинки) и игровыми действиями с игрушками;

реагировать улыбкой и движением на эмоциональные реакции малыша при чтении и пропевании фольклорных текстов;

побуждать к повторению за педагогом причитаний и стихотворного текста, песенок, выполнению действий, о которых идет речь в произведении;

рассматривать вместе с педагогом и узнавать изображенные в книжках - картинках предметы и действия, о которых говорилось в произведении;

2) от 1 года 6 месяцев до 2 лет:

развитие понимания речи: закреплять умение понимать слова, обозначающие предметы, некоторые действия, признаки, размер, цвет, местоположение; понимать речь взрослого и выполнять его просьбы; выполнять несложные поручения;

развитие активной речи: побуждать детей использовать накопленный запас слов по подражанию и самостоятельно, упражнять в замене звукоподражательных слов общепотребительными; способствовать развитию диалогической речи, воспроизводить за взрослым отдельные слова и короткие фразы; побуждать детей употреблять несложные для произношения слова и простые предложения;

развивать умение слушать чтение взрослым наизусть потешек, стихов, песенок, сказок с наглядным сопровождением (картинки, игрушки, книжки-игрушки, книжки-картинки);

развивать у детей умение эмоционально откликаться на ритмичность потешек, песенок, потешек, сказок;

поддерживать положительные эмоциональные и избирательные реакции в процессе чтения произведений фольклора и коротких литературных художественных произведений;

формировать умение показывать и называть предметы, объекты, изображенные в книжках-картинках; показывая, называть совершаемые персонажами действия;

воспринимать вопросительные и восклицательные интонации поэтических произведений;

побуждать договаривать (заканчивать) слова и строчки знакомых ребёнку песенок и стихов.

### ***Содержание образовательной деятельности.***

1) От 1 года до 1 года 6 месяцев:

развитие понимания речи: педагог расширяет запас понимаемых слов ребёнка за счет имени ребёнка, предметов обихода, названий животных; активизирует речь понимания слов, обозначающих предметы, действия («ложись спать», «покатай»), признаки предметов; закрепляет умение понимать речь взрослого, не подкрепленную ситуацией;

развитие активной речи: педагог формирует у детей умения отвечать на простые вопросы («Кто?», «Что?», «Что делает?»), повторять за педагогом произносить самостоятельно двухсловные слова (мама, Катя), называть игрушки и действия с ними, использовать в речи фразы из 2-3 слов.

2) От 1 года 6 месяцев до 2 лет:

развитие понимания речи: педагог закрепляет умение детей понимать слова, обозначающие предметы в поле зрения ребёнка (мебель, одежда), действия и признаки предметов, размер, цвет, местоположение предметов; совершенствует умения детей понимать слова, обозначающие предметы, находить предмет по слову педагога, выполнять несложные поручения, включающие

2 действия (найди и принеси), отвечать на вопросы по названию предметов одежды, посуды, овощей и фруктов и действиях с ними;

развитие активной речи: педагог закрепляет умение детей называть окружающие его людей, употреблять местоимения, называть предметы в комнате вне её, отдельные действия взрослых, свойства предметов (маленький, большой); выражать словами свои просьбы, желания; педагог активизирует речь детей, побуждает её использовать как средство общения со окружающими, формирует умение включаться в диалог с помощью доступных средств (вокализаций, движений, мимики, жестов, слов); активизирует речь вые реакции детей путем разыгрывания простых сюжетов со знакомыми предметами, показ картин, отражающих понятные детям ситуации, формирует у детей умение осуществлять самостоятельные предметные и игровые действия, подсказывать, как можно обозначить их словом, как развить несложный сюжет, иллюстрируя предметную деятельность, развивая речевую активность ребёнка в процессе образовательной игры;

в процессе наблюдений детей за живыми объектами и движущимся транспортом педагог в любом контакте с ребёнком поддерживает речевую активность, даёт развернутое речевое описание происходящего, того, что ребёнок пока может выразить лишь в однословном высказывании.

во время игр-занятий по рассматриванию предметов, игрушек педагог закрепляет у детей умение обозначать словом объекты и действия, выполнять одноименные действия разными игрушками.

### **Художественно-эстетическое развитие.**

В областях художественно-эстетического развития основными **задачами** образовательной деятельности являются:

1) от 1 года до 1 года месяцев:

формировать у детей эмоциональный отклик на музыку (жестом, мимикой, подпеванием, движениями), желание слушать музыкальные произведения; создавать у детей радостное настроение при пении, движениях и игровых действиях под музыку;

2) от 1 года месяцев до 2 лет:

развивать у детей способность слушать художественный текст и активно (эмоционально) реагировать на его содержание; обеспечивать возможность наблюдать за процессом рисования, лепки взрослого, вызывать к ним интерес;

поощрять у детей желание рисовать красками, карандашами, фломастерами, предоставляя возможность ритмично заполнять лист бумаги яркими пятнами, мазками, линиями;

развивать у детей умение приелушиваться к словам песни и воспроизводить звукоподражания и простейшие интонации;

развивать у детей умение выполнять под музыку игровые и плясовые движения, соответствующие словам песни и характеру музыки.

#### **Содержание образовательной деятельности.**

1) От 1 года до 1 года месяцев – педагог общается с детьми к восприятию веселой и спокойной музыки. Формирует умение различать на слух звучание разных по тембру музыкальных инструментов (барабан, флейта или дудочка). Педагог содействует пониманию детьми содержания понравившейся песенки, помогает подпевать (как могут, умеют). Формирует у детей умение заканчивать петь вместе со взрослым. Педагог развивает у детей умение ходить под музыку, выполнять простейшие плясовые движения (пружинка, притопывание ногой, переступание с ноги на ногу, прихлопывание ладоши, помахивание погремушкой, платочком; кружение, вращение руками – «фонарики»). В процессе игровых действий педагог развивает у детей интерес и желание передавать движения, связанные с образом (птичка, мишка, зайка).

2) От 1 года до 2 лет - педагог формирует у детей эмоциональное восприятие знакомого музыкального произведения, желание дослушать его до конца.

Формирует у детей умение различать тембровое звучание музыкальных инструментов (дудочка, барабан, гармошка, флейта), показывать инструмент (один из двух или трех), на котором взрослый исполнил мелодию.

Педагог поощряет самостоятельную активность детей (звукоподражание, подпевание слов, фраз, несложных попевок и песенок). Продолжает развивать умение детей двигаться под музыку в соответствии с её характером, выполнять движения самостоятельно. Педагог развивает умение у детей вслушиваться в музыку и изменением характера её звучания изменять движения (переходить с ходьбы на притопывание, кружение). Формирует у детей умение чувствовать характер музыки и передавать его игровыми действиями (мишка идет, зайка прыгает, птичка клюет).

Педагог поощряет экспериментирование детей с красками, глиной, пластилином. Педагог формирует у детей умение рисовать на больших цветных листах бумаги, обращая внимание на красоту цветных пятен. Процесс рисования, лепки носит характер совместных действий.

### **Физическое развитие.**

Основные *задачи* образовательной деятельности в области физического развития:

создавать условия для последовательного становления первых основных движений (бросание, катание, ползание, лазанье, ходьба) в совместной деятельности педагога с ребёнком;

создавать условия для развития равновесия и ориентировки в пространстве; поддерживать желание выполнять физические упражнения в паре с педагогом; привлекать к участию в играх-забавах, игровых упражнениях, подвижных играх, побуждать к самостоятельным действиям; укреплять здоровье ребёнка средствами физического воспитания, способствовать усвоению культурно-гигиенических навыков для здорового образа жизни.

#### ***Содержание образовательной деятельности.***

Педагог активизирует двигательную деятельность детей, создаёт условия для обучения основным движениям (бросание, катание, ползание, лазанье, ходьба), развития координации при выполнении упражнений; побуждает к самостоятельному выполнению движений; обеспечивает страховку для сохранения равновесия; поощряет и поддерживает, создаёт эмоционально-положительный настрой, способствует формированию первых культурно-гигиенических навыков.

В процессе физического воспитания педагог обеспечивает условия для развития основных движений и выполнения общеразвивающих упражнений.

1) Основная гимнастика (основные движения, общеразвивающие упражнения).

Основные движения: бросание и катание: бросание мяча (диаметр 6-8 см) вниз, вдаль; катание мяча (диаметр 20-25 см) вперёд из исходного положения сидя, стоя; ползание, лазанье: ползание по прямой на расстоянии до 2 метров; подлезание под веревку, натянутую на высоте – 50 см; пролезание в обруч (диаметр 50 см), перелезание через бревно (диаметр 15-20 см); лазанье по лесенке-стремянке вверх и вниз (высота 1-1,5 метра);

ходьба: ходьба за педагогом стайкой в прямом направлении;

упражнения в равновесии: ходьба по дорожке (шириной 25-20-15 см), по ребристой доске; вверх и вниз по наклонной доске, приподнятой на 10-15-20 см (ширина доски 25-30 см, длина 1,5-2 м) с поддержкой; подъем на ступеньки и спуск с них, держась за опору; перешагивание через веревку, положенную на пол, палку или кубик высотой 5-15-18 см с страховкой.

Общеразвивающие упражнения:

упражнения из исходного положения — стоя, сидя, лежа с использованием

предметов(погремушки,кубики,платочкиидругое)ибезних;

в комплекс включаются упражнения: поворачивать корпус вправо и влево из положения сидя, наклоны вперед (положить кубики поднять его, перегибаясь через веревку, натянутую на высоте 40-45 см), сгибание и разгибание ног, приседание с поддержкой педагога или опоры.

2) Подвижные игры и игровые упражнения: педагог организует и проводит игры-забавы, игровые упражнения, подвижные игры, побуждая детей к активному участию и вызывая положительные эмоции.

Детям предлагаются разнообразные игровые упражнения для закрепления двигательных навыков.

3) Формирование основ здорового образа жизни: педагог помогает осваивать элементарные культурно-гигиенические действия при приеме пищи, уходе за собой (при помощи педагога мыть руки перед едой и после, пользоваться салфеткой, есть ложкой, пользоваться личным полотенцем и так далее).

### 2.1.2. От 2 лет до 3 лет

#### Социально-коммуникативное развитие.

В области социально-коммуникативного развития основными *задачами* образовательной деятельности являются:

1) поддерживать эмоционально-положительное состояние детей в период адаптации к ДОО;

2) развивать игровой опыт ребёнка, помогая детям отражать в игре представления об окружающей действительности;

3) поддерживать доброжелательные взаимоотношения детей, развивать эмоциональную отзывчивость в ходе привлечения к конкретным действиям помощи, заботы, участия;

4) формировать элементарные представления о людях (взрослые, дети), их внешнем виде, действиях, одежде, о некоторых ярко выраженных эмоциональных состояниях (радость, грусть), о семье и ДОО;

5) формировать первичные представления ребёнка о себе, о своем возрасте, поле, о родителях (законных представителях) и близких членах семьи.

#### *Содержание образовательной деятельности.*

Педагог поддерживает желание детей познакомиться со сверстником, узнать его имя, используя приемы поощрения и одобрения. Оказывает помощь детям в определении особенностей внешнего вида мальчиков и девочек, их одежды, причёсок, предпочитаемых игрушек, задает детям вопросы уточняющего или проблемного характера, объясняет отличительные признаки взрослых и детей, используя наглядный материал и повседневные жизненные ситуации. Показывает и называет ребёнку основные части тела и лица человека, его действия. Поддерживает желание ребёнка называть и различать основные действия взрослых.

Педагог знакомит детей с основными эмоциями и чувствами человека, обозначает их словом, демонстрирует их проявление мимикой, жестами, интонацией голоса. Предлагает детям повторить слова, обозначающие эмоциональное состояние человека, предлагает детям задания, помогающие закрепить представление об эмоциях, в том числе их узнавание на картинках.

Педагог рассматривает вместе с детьми картинки с изображением семьи: детей, родителей (законных представителей). Поощряет стремление детей узнавать членов семьи, называть их, рассказывает детям о том, как члены семьи могут заботиться друг о друге.

Педагог поддерживает желание детей познавать пространство своей группы, узнавать вход в группу, её расположение на этаже, педагогов, которые работают с детьми. Рассматривает с детьми пространство группы, назначение каждого помещения, его наполнение, помогает детям ориентироваться в пространстве группы.

Педагог поддерживает стремление детей выполнять элементарные правила поведения («можно», «нельзя»). Личным показом демонстрирует правила общения: здоровается,



прощается, говорит «спасибо», «пожалуйста», напоминает детям о важности использования данных слов в процессе общения со взрослыми и сверстниками, поощряет инициативу и самостоятельность ребёнка при использовании «вежливых слов».

Педагог использует приемы общения, позволяющие детям проявлять внимание к его словам и указаниям, поддерживает желание ребёнка выполнять указания взрослого, действовать по его примеру и показу.

Педагог организует детей на участие в подвижных, музыкальных, сюжетных и хороводных играх, поощряет их активность и инициативность в ходе участия в играх.

Педагог формирует представление детей о простых предметах своей одежды, обозначает словами каждый предмет одежды, рассказывает детям о назначении предметов одежды, способах их использования (надевание колготок, футболок и тому подобное).

### **Познавательное развитие.**

В области познавательного развития основными *задачами* образовательной деятельности являются:

1) развивать разные виды восприятия: зрительного, слухового, осязательного, вкусового, обонятельного;

2) развивать наглядно-действенное мышление в процессе решения познавательных практических задач;

3) совершенствовать обследовательские действия: выделение цвета, формы, величины как особых признаков предметов, поощрять сравнение предметов между собой по этим признакам и количеству, использовать один предмет в качестве образца, подбирая пары, группы;

4) формировать у детей простейшие представления о геометрических фигурах, величине и количестве предметов на основе чувственного познания;

5) развивать первоначальные представления о себе и близких людях, эмоционально-положительное отношение к членам семьи и людям ближайшего окружения, о деятельности взрослых;

6) расширять представления о населенном пункте, в котором живет ребёнок, его достопримечательностях, эмоционально откликаться на праздничное убранство дома, ДОО;

7) организовывать взаимодействие и знакомить с животными и растениями ближайшего окружения, их названиями, строением и отличительными особенностями, некоторыми объектами неживой природы;

8) развивать способность наблюдать за явлениями природы, воспитывать бережное отношение к животным и растениям.

#### ***Содержание образовательной деятельности:***

1) *Сенсорные эталоны и познавательные действия:*

педагог демонстрирует детям и включает их в деятельность на сравнение предметов и определение их сходства-различия, на подбор и группировку по заданному образцу (по цвету, форме, величине). Побуждает и поощряет освоение простейших действий, основанных на перестановке предметов, изменении способа их расположения, количества; на действия переливания, пересыпания. Проводит игры-занятия с использованием предметов-орудий: сачков, черпачков для выуживания из специальных емкостей с водой или без воды шариков, плавающих игрушек, палочек со свисающим на веревке магнитом для «ловли» на нее небольших предметов. Организует действия с игрушками, имитирующими орудия труда (заколачивание молоточком втулочек в верстачок, сборка каталок с помощью деревянных или пластмассовых винтов) и тому подобное, создает ситуации для использования детьми предметов-орудий в самостоятельной игровой и бытовой деятельности с целью решения практических задач;

педагог поощряет действия детей с предметами, при ориентации на 2-3 свойства одновременно; сборку одноцветных, а затем и разноцветных пирамидок из 4-5 и более колец, располагая их по убывающей величине; различных по форме и цвету башенок из 2-3

ДОКУМЕНТ ПОДПИСАН ЭЛЕКТРОННОЙ ПОДПИСЬЮ

МУНИЦИПАЛЬНОЕ БЮДЖЕТНОЕ ДОШКОЛЬНОЕ ОБРАЗОВАТЕЛЬНОЕ  
УЧРЕЖДЕНИЕ "ДЕТСКИЙ САД №176" ОБЩЕРАЗВИВАЮЩЕГО ВИДА,  
Мингалёва Ольга Борисовна, Заведующий

29.08.23 07:43 (MSK)

Сертификат 9D5943DA5E8F5D36107ADD0F53115788

геометрических форм-вкладышей; разбирание и собирание трехместной матрешки с совмещением рисунка на её частях, закрепляя понимание детьми слов, обозначающих различный размер предметов, их цвет и форму. В ходе проведения с детьми дидактических упражнений и игр-занятий формирует обобщенные способы обследования формы предметов - ощупывание, рассматривание, сравнение, сопоставление; продолжает поощрять появление настойчивости в достижении результата познавательных действий.

#### 2) Математические представления:

педагог подводит детей к освоению простейших умений в различении формы окружающих предметов, используя предэталонные представления о шаре, кубе, круге, квадрате; подборе предметов и геометрических фигур по образцу, различению и сравнению предметов по величине, выбору среди двух предметов при условии резких различий: большой и маленький, длинный и короткий, высокий и низкий. Поддерживает интерес детей к количественной стороне различных групп предметов (много и много, много и мало, много и один) предметов.

#### 3) Окружающий мир:

педагог расширяет представления детей об окружающем мире, знакомит их с явлениями общественной жизни, с деятельностью взрослых (повар варит кашу, шофер водит машину, доктор лечит); развивает представления о себе (о своем имени, именах близких родственников), о внешнем облике человека, о его физических особенностях (у каждого есть голова, руки, ноги, лицо; на лице - глаза, нос, рот и так далее); о его физических и эмоциональных состояниях (проголодался - насытился, устал - отдохнул; намочил - вытер; заплакал - засмеялся и так далее); о деятельности близких ребёнку людей («Мама моет пол»; «Бабушка вяжет носочки»; «Сестра рисует»; «Дедушка читает газету»; «Брат строит гараж»; «Папа работает за компьютером» и тому подобное); о предметах, действиях с ними и их назначении: предметы домашнего обихода (посуда, мебель, одежда), игрушки, орудия труда (веник, метла, лопата, ведро, лейка и так далее).

#### 4) Природа:

в процессе ознакомления с природой педагог организует взаимодействие и направляет внимание детей на объекты живой и неживой природы, явления природы, которые доступны для непосредственного восприятия. Формирует представления о домашних и диких животных и их детенышах (особенности внешнего вида, части тела, питание, способы передвижения), о растениях ближайшего окружения (деревья, овощи, фрукты и другие), их характерных признаках (цвет, строение, поверхность, вкус), привлекает внимание и поддерживает интерес к объектам неживой природы (солнце, небо, облака, песок, вода), к некоторым явлениям природы (снег, дождь, радуга, ветер), поощряет бережное отношение к животным и растениям.

### Речевое развитие.

В области речевого развития основными **задачами** образовательной деятельности являются:

#### 1) Формирование словаря:

развивать понимание речи и активизировать словарь. Формировать у детей умение по словесному указанию педагога находить предметы, различать их местоположение, имитировать действия людей и движения животных. Обогащать словарь детей существительными, глаголами, прилагательными, наречиями и формировать умение использовать данные слова в речи.

#### 2) Звуковая культура речи:

упражнять детей в правильном произношении гласных и согласных звуков, звукоподражаний, отдельных слов. Формировать правильное произношение звукоподражательных слов в разном темпе, с разной силой голоса.

#### 3) Грамматический строй речи:

формировать у детей умение согласовывать существительные и местоимения с глаголами, составлять фразы из 3-4 слов.

#### 4) *Связная речь:*

продолжать развивать у детей умения понимать речь педагога, отвечать на вопросы; рассказывать об окружающем в 2-4 предложениях.

#### 5) *Интерес к художественной литературе:*

формировать у детей умение воспринимать небольшие по объему потешки, сказки и рассказы с наглядным сопровождением (и без него);

побуждать договаривать и произносить четверостишия уже известных ребёнку стихов и песенок, воспроизводить игровые действия, движения персонажей;

поощрять отклик на ритм и мелодичность стихотворений, потешек; формировать умение в процессе чтения произведения повторять звуковые жесты;

развивать умение произносить звукоподражания, связанные с содержанием литературного материала (мяу-мяу, тик-так, баю-бай, ква-ква и тому подобное), отвечать на вопросы по содержанию прочитанных произведений;

побуждать рассматривать книги и иллюстрации вместе с педагогом и самостоятельно;

развивать восприятие вопросительных и восклицательных интонаций художественного произведения.

#### ***Содержание образовательной деятельности.***

##### 1) *Формирование словаря:*

педагог развивает понимание речи и активизирует словарь, формирует умение по словесному указанию находить предметы по цвету, размеру («Принеси красный кубик»), различать их местоположение, имитировать действия людей и движения животных; активизирует словарь детей: существительными, обозначающими названия транспортных средств, частей автомобиля, растений, фруктов, овощей, домашних животных и их детенышей; глаголами, обозначающими трудовые действия (мыть, стирать), взаимоотношения (помочь); прилагательными, обозначающими величину, цвет, вкус предметов; наречиями (сейчас, далеко). Педагог закрепляет у детей названия предметов и действий с предметами, некоторых особенностей предметов; названия некоторых трудовых действий и собственных действий; имена близких людей, имена детей группы; обозначения личностных качеств, особенностей внешности окружающих ребёнка взрослых и сверстников.

##### 2) *Звуковая культура речи:*

педагог формирует у детей умение говорить внятно, не торопясь, правильно произносить гласные и согласные звуки. В звукопроизношении для детей характерно физиологическое смягчение практически всех согласных звуков. В словопроизношении ребёнок пытается произнести все слова, которые необходимы для выражения его мысли. Педагог поощряет детей использовать разные по сложности слова, воспроизводить ритм слова, формирует умение детей не пропускать слоги в словах, выражать свое отношение к предмету разговора при помощи разнообразных вербальных и невербальных средств. У детей проявляется эмоциональная произвольная выразительность речи.

##### 3) *Грамматический строй речи:*

педагог помогает детям овладеть умением правильно использовать большинство основных грамматических категорий: окончаний существительных; уменьшительно-ласкательных суффиксов; поощряет словотворчество, формирует умение детей выражать свои мысли посредством трех-, четырехсловных предложений.

#### 4) *Связная речь:*

педагог формирует у детей умения рассказывать в 2-4 предложениях о нарисованном на картинке, об увиденном на прогулке, активно включаться в речевое взаимодействие, направленное на развитие умения понимать обращенную речь с опорой и без опоры на наглядность; побуждает детей проявлять интерес к общению со взрослыми и сверстниками, вступать в контакт с окружающими, выражать свои мысли, чувства, впечатления, используя речевые средства и элементарные этикетные формулы общения, реагировать на обращение с использованием доступных речевых средств, отвечать на вопросы педагога с использованием фразовой речи или формы простого предложения, относить к себе речь педагога, обращенную к

группе детей, понимать её содержание;

педагог развивает у детей умение использовать инициативную разговорную речь как средство общения и познания окружающего мира, употреблять в речи предложения разных типов, отражающие связи и зависимости объектов.

### **Художественно-эстетическое развитие.**

В области художественно-эстетического развития основными *задачами* образовательной деятельности являются:

1) *Приобщение к искусству:*

развивать у детей художественное восприятие (смотреть, слушать и испытывать радость) в процессе ознакомления с произведениями музыкального, изобразительного искусства, природой;

интерес, внимание, любознательность, стремление к эмоциональному отклику детей на отдельные эстетические свойства и качества предметов и явлений окружающей действительности;

развивать отзывчивость на доступное понимание произведений искусства, интерес к музыке (в процессе прослушивания классической и народной музыки), изобразительному искусству (в процессе рассматривания и восприятия красоты иллюстраций, рисунков, изделия декоративно-прикладного искусства);

познакомить детей с народными игрушками (дымковской, богородской, матрешкой и другими);

поддерживать интерес к малым формам фольклора (пестушки, заклички, прибаутки);

поддерживать стремление детей выражать свои чувства и впечатления на основе эмоционально содержательного восприятия доступных для понимания произведений искусства или наблюдений за природными явлениями;

2) *Изобразительная деятельность:*

воспитывать интерес к изобразительной деятельности (рисованию, лепке) совместно со взрослым и самостоятельно;

развивать положительные эмоции на предложение нарисовать, слепить; научить

правильно держать карандаш, кисть;

развивать сенсорные основы изобразительной деятельности: восприятие предмета разной формы, цвета (начиная с контрастных цветов);

включать движение рук по предмету при знакомстве с его формой; познакомить со свойствами глины, пластилина, пластической массы; развивать эмоциональный отклик детей на отдельные эстетические свойства и качества предметов в процессе рассматривания игрушек, природных объектов, предметов быта, произведений искусства;

3) *Конструктивная деятельность:*

знакомить детей с деталями (кубик, кирпичик, трехгранная призма, пластина, цилиндр), с вариантами расположения строительных форм на плоскости;

развивать интерес к конструктивной деятельности, поддерживать желание детей строить самостоятельно;

4) *Музыкальная деятельность:*

воспитывать интерес к музыке, желание слушать музыку, подпевать, выполнять простейшие танцевальные движения;

приобщать к восприятию музыки, соблюдая первоначальные правила: не мешать соседу вслушиваться в музыкальное произведение и эмоционально на него реагировать;

5) *Театрализованная деятельность:*

пробуждать интерес к театрализованной игре путем первого опыта общения с персонажем (кукла Катя показывает концерт), расширения контактов со взрослым (бабушка приглашает на деревенский двор);

побуждать детей отзываться на игры-действия со звуками (живой и неживой природы), подражать движениям животных и птиц под музыку, под звучащее слово (в произведениях малых фольклорных форм);

способствовать проявлению самостоятельности, активности в игре с персонажами-игрушками;

развивать умение следить за действиями заводных игрушек, сказочных героев, адекватно реагировать на них;

способствовать формированию навыка перевоплощения в образы сказочных героев;

создавать условия для систематического восприятия театрализованных выступлений педагогического театра (взрослых).

б) культурно-досуговая деятельность:

создавать эмоционально-положительный климат в группе и ДОО, обеспечение у детей чувства комфортности, уюта и защищенности; формировать умение самостоятельной работы детей с художественными материалами;

привлекать детей к активному участию в играх, театрализованных представлениях, забавах, развлечениях и праздниках;

развивать умение следить за действиями игрушек, сказочных героев, адекватно реагировать на них;

формировать навык перевоплощения детей в образы сказочных героев.

### ***Содержание образовательной деятельности.***

#### ***Приобщение к искусству.***

Педагог развивает у детей художественное восприятие; воспитывает эмоциональную отзывчивость на доступные пониманию детей произведения изобразительного искусства. Знакомит с народными игрушками: дымковской, богородской, матрешкой, ванькой-встанькой и другими, соответствующими возрасту детей. Педагог обращает внимание детей на характер игрушек (веселая, забавная и так далее), их форму, цветовое оформление. Педагог воспитывает интерес к природе и отражению представлений (впечатлений) в доступной изобразительной и музыкальной деятельности.

#### ***Изобразительная деятельность.***

##### **1) Рисование:**

педагог продолжает развивать у детей художественное восприятие; способствует обогащению их сенсорного опыта путем выделения формы предметов, обведения их по контуру поочередно то одной, то другой рукой; побуждает, поощряет и подводит детей к изображению знакомых предметов, предоставляя им свободу выбора;

педагог обращает внимание детей на то, что карандаш (кисть, фломастер) оставляет след на бумаге, если провести по ней отточенным концом карандаша (фломастером, ворсом кисти); учит следить за движением карандаша по бумаге;

педагог привлекает внимание детей к изображенным ими на бумаге разнообразным линиям, конфигурациям; побуждает задумываться над тем, что они нарисовали, на что это похоже; вызывать чувство радости от штрихов и линий, которые дети нарисовали сами; педагог побуждает детей к дополнению нарисованного изображения характерными деталями; к осознанному повторению ранее получившихся штрихов, линий, пятен, форм;

педагог развивает у детей эстетическое восприятие окружающих предметов; учит детей различать цвета карандашей, фломастеров, правильно называть их; рисовать разные линии (длинные, короткие, вертикальные, горизонтальные, наклонные), пересекать их, уподобляя предметам: ленточкам, платочкам, дорожкам, ручейкам, сосулькам, заборчику и другим; подводит детей к рисованию предметов округлой формы;

при рисовании педагог формирует у ребёнка правильную позу (сидеть свободно, не наклоняться низко над листом бумаги), свободная рука поддерживает лист бумаги, на котором рисует малыш; педагог учит держать карандаш и кисть свободно: карандаш - тремя пальцами выше отточенного конца, кисть – чуть выше железного наконечника; набирать краску на кисть, макая её всем ворсом в баночку, снимать лишнюю краску, прикасаясь ворсом к краю баночки.

##### **2) Лепка:**

педагог поощряет у детей интерес к лепке; знакомит с пластическими материалами: глиной, пластилином, пластической массой (отдавая предпочтение глине); учит аккуратно пользоваться материалами; педагог учит детей отламывать комочки глины от большого куска;

лепить палочки и колбаски, раскатывая комочек между ладонями прямыми движениями; соединять концы палочки, плотно прижимая их друг к другу (колечко, бараночка, колесо и так далее); педагог учит раскатывать комочек глины круговыми движениями ладоней для изображения предметов круглой формы (шарик, яблоко, ягода и другие), сплющивать комочек между ладонями (лепешки, печенье, пряники); делать пальцами углубление в середине сплющенного комочка (миска, блюдец). Педагог учит соединять две вылепленные формы в один предмет: палочка и шарик (погремушка или грибок), два шарика (неваляшка) и тому подобное. Педагог приучает детей класть глину и вылепленные предметы на дощечку или специальную заранее подготовленную клеенку.

#### *Конструктивная деятельность.*

В процессе игры с настольным и напольным строительным материалом педагог продолжает знакомить детей с деталями (кубик, кирпичик, трехгранная призма, пластина, цилиндр), с вариантами расположения строительных форм на плоскости. Педагог продолжает формировать умение у детей сооружать элементарные постройки по образцу, поддерживает желание строить что-то самостоятельно; способствует пониманию пространственных соотношений. Педагог учит детей пользоваться дополнительными сюжетными игрушками, соразмерными масштабам построек (маленькие машинки для маленьких гаражей и тому подобное). По окончании игры приучает убирать все на место. Знакомит детей с простейшими пластмассовыми конструкторами. Учит совместно с взрослым конструировать башенки, домики, машины. В летнее время педагог развивает интерес у детей к строительным играм с использованием природного материала (песок, вода, желуди, камешки и тому подобное).

#### *Музыкальная деятельность.*

1) Слушание: педагог учит детей внимательно слушать спокойные и бодрые песни, музыкальные пьесы разного характера, понимать, о чем (о ком) поется, и эмоционально реагировать на содержание; учит детей различать звуки по высоте (высокое и низкое звучание колокольчика, фортепьяно, металлофона).

2) Пение: педагог вызывает активность детей при подпевании и пении; развивает умение подпевать фразы в песне (совместно с педагогом); поощряет сольное пение.

3) Музыкально-ритмические движения: педагог развивает у детей эмоциональность и образность восприятия музыки через движения; продолжает формировать у детей способность воспринимать и воспроизводить движения, показываемые взрослым (хлопать, притопывать ногой, полуприседать, совершать повороты кистей рук и так далее); учит детей начинать движение с началом музыки и заканчивать с её окончанием; передавать образы (птичка летает, зайка прыгает, мишка косолапый идет); педагог совершенствует умение ходить и бегать (на носках, тихо; высоко и низко поднимая ноги; прямым галопом), выполнять плясовые движения в кругу, в рассыпную, менять движения с изменением характера музыки или содержания песни.

#### *Театрализованная деятельность.*

Педагог пробуждает интерес детей к театрализованной игре, создает условия для её проведения. Формирует умение следить за развитием действия в играх-драматизациях и кукольных спектаклях, созданных силами взрослых и старших детей. Педагог учит детей имитировать характерные действия персонажей (птички летают, козленок скачет), передавать эмоциональное состояние человека (мимикой, позой, жестом, движением). Знакомит детей с приемами вождения настольных кукол. Учит сопровождать движения простой песенкой. Педагог поощряет у детей желание действовать с элементами костюмов (шапочки, воротнички и так далее) и атрибутами как внешними символами роли.

#### *Культурно-досуговая деятельность.*

Педагог создает эмоционально-положительный климат в группе и ДОО для обеспечения у детей чувства комфортности, уюта и защищенности; формирует у детей умение самостоятельной работы детей с художественными материалами. Привлекает детей к активному участию в играх с пением, театрализованных представлениях (кукольный театр; инсценирование русских народных сказок), забавах, развлечениях (тематических, спортивных) и праздниках. Развивает умение следить за действиями игрушек, сказочных героев, адекватно реагировать на них. Формирует навык перевоплощения детей в образы сказочных героев.

## Физическое развитие.

В области физического основными *задачами* образовательной деятельности являются:

- 1) обогащать двигательный опыт детей, помогая осваивать упражнения основной гимнастики: основные движения (бросание, катание, ловля, ползание, лазание, ходьба, бег, прыжки), общеразвивающие и музыкально-ритмические упражнения;
- 2) развивать психофизические качества, равновесие и ориентировку в пространстве;
- 3) поддерживать у детей желание играть в подвижные игры вместе с педагогом в небольших подгруппах;
- 4) формировать интерес и положительное отношение к выполнению физических упражнений, совместным двигательным действиям;
- 5) укреплять здоровье детей средствами физического воспитания, формировать культурно-гигиенические навыки и навыки самообслуживания, приобщая к здоровому образу жизни.

### *Содержание образовательной деятельности.*

Педагог формирует умение выполнять основные движения, общеразвивающие и музыкально-ритмические упражнения в различных формах физкультурно-оздоровительной работы (утренняя гимнастика, физкультурные занятия, подвижные игры, индивидуальная работа по развитию движений и другое), развивает психофизические качества, координацию, равновесие и ориентировку в пространстве. Педагог побуждает детей совместно играть в подвижные игры, действовать согласованно, реагировать на сигнал. Оптимизирует двигательную деятельность, предупреждая утомление, осуществляет помощь и страховку, поощряет стремление ребёнка соблюдать правила личной гигиены и проявлять культурно-гигиенические навыки.

- 1) *Основная гимнастика* (основные движения, общеразвивающие упражнения).

Основные движения:

бросание, катание, ловля: скатывание мяча по наклонной доске; прокатывание мяча педагогу и друг другу двумя руками стоя и сидя (расстояние 50-100 см), под дугу, в воротца; остановка катящегося мяча; передача мячей друг другу стоя; бросание мяча от груди двумя руками, снизу, из-за головы; бросание предмета в горизонтальную цель и вдаль с расстояния 100-125 см двумя и одной рукой; перебрасывание мяча через сетку, натянутую на уровне роста ребёнка с расстояния 1-1,5 м; ловля мяча, брошенного педагогом с расстояния до 1 м;

ползание и лазание: ползание на животе, на четвереньках до погремушки (флажка) 3-4 м (взяв её, встать, выпрямиться), по доске, лежащей на полу, по наклонной доске, приподнятой одним концом на 20-30 см; по гимнастической скамейке; проползание под дугой (30-40 см); влезание на лесенку-стремянку и спуск с нее произвольным способом;

ходьба: ходьба стайкой за педагогом с перешагиванием через линии, палки, кубы; на носках; с переходом на бег; на месте, приставным шагом вперед, в сторону, назад; с предметами в руке (флажок, платочек, ленточка и другие); в рассыпную и в заданном направлении; между предметами; по кругу по одному и парами, взявшись за руки;

бег: бег стайкой за педагогом, в заданном направлении и в разных направлениях; между линиями (расстояние между линиями 40-30 см); за катящимся мячом; с переходом на ходьбу и обратно; непрерывный в течение 20-30-40 секунд; медленный бег на расстояние 40-80 м;

прыжки: прыжки на двух ногах на месте (10-15 раз); с продвижением вперед, через 1-2 параллельные линии (расстояние 10-20 см); в длину с места как можно дальше, через 2 параллельные линии (20-30 см); вверх, касаясь предмета, находящегося выше поднятых рук ребёнка на 10-15 см;

упражнения в равновесии: ходьба по дорожке (ширина 20 см, длина 2-3 м); по наклонной доске, приподнятой одним концом на 20 см; по гимнастической скамейке; перешагивание линий и предметов (высота 10-15 см); ходьба по извилистой дорожке (2-3 м), между линиями; подъем без помощи рук на скамейку, удерживая равновесие с положением рук в стороны; кружение на месте.

В процессе обучения основным движениям педагог побуждает детей действовать сообща,

двигаться не наталкиваясь друг на друга, придерживаясь определенного направления движения, предлагает разнообразные упражнения.

Общеразвивающие упражнения:

упражнения для кистей рук, развития и укрепления плечевого пояса: поднятие рук вперед, вверх, разведение в стороны, отведение назад, за спину, сгибание и разгибание, выполнение хлопков руками перед собой, над головой; махи руками вверх-вниз, вперед-назад;

упражнения для развития и укрепления мышц спины и гибкости позвоночника: повороты вправо-влево, с передачей предмета сидящему рядом ребёнку, наклоны вперед из исходного положения стоя и сидя; одновременное сгибание и разгибание ног из исходного положения сидя и лежа, поочередное поднятие рук и ног из исходного положения лежа на спине;

упражнения для развития и укрепления мышц брюшного пресса и гибкости позвоночника: сгибание и разгибание ног, держась за опору, приседание, потягивание с поднятием на носки и другое;

музыкально-ритмические упражнения, разученные на музыкальном занятии, включаются в содержание подвижных игр и игровых упражнений; педагог показывает детям и выполняет вместе с ними: хлопки в ладоши под музыку, хлопки с одновременным притопыванием, приседание «пружинка», приставные шаги вперед-назад, кружение на носочках, имитационные упражнения.

Педагог предлагает образец для подражания и выполняет вместе с детьми упражнения с предметами: погремушками, платочками, малыми обручами, кубиками, флажками и другое, в том числе, сидя на стуле или на скамейке.

2) *Подвижные игры*: педагог развивает и поддерживает у детей желание играть в подвижные игры с простым содержанием, с текстом, с включением музыкально-ритмических упражнений. Создает условия для развития выразительности движений в имитационных упражнениях и сюжетных играх, помогает самостоятельно передавать простейшие действия некоторых персонажей (попрыгать, как зайчики, помахать крылышками, как птичка, походить как лошадка, поклевать зернышки, как цыплята, и тому подобное).

3) *Формирование основ здорового образа жизни*: педагог формирует у детей полезные привычки и элементарные культурно-гигиенические навыки при приеме пищи, уходе за собой (самостоятельно и правильно мыть руки перед едой, после прогулки и посещения туалета, чистить зубы, пользоваться предметами личной гигиены); поощряет умения замечать нарушения правил гигиены, оценивать свой внешний вид, приводить в порядок одежду; способствует формированию положительного отношения к закалывающим и гигиеническим процедурам, выполнению физических упражнений.

### 2.1.3. От 3 лет до 4 лет

#### Социально-коммуникативное развитие.

В области социально-коммуникативного развития основными *задачами* образовательной деятельности являются:

1) *В сфере социальных отношений*:

развивать эмоциональную отзывчивость, способность откликаться на ярко выраженные эмоции сверстников и взрослых, различать и понимать отдельные эмоциональные проявления, учить правильно их называть;

обогащать представления детей о действиях, в которых проявляются доброе отношение и забота о членах семьи, близком окружении;

поддерживать в установлении положительных контактов между детьми, основанных на общих интересах к действиям с игрушками, предметами и взаимной симпатии;

оказывать помощь в освоении способов взаимодействия со сверстниками в игре, в повседневном общении и бытовой деятельности;

приучать детей к выполнению элементарных правил культуры поведения в ДОО.

2) *В области формирования основ гражданской ответственности и патриотизма*: обогащать представления детей о малой родине и поддерживать их отражения в различных видах

ДОКУМЕНТ ПОДПИСАН ЭЛЕКТРОННОЙ ПОДПИСЬЮ

МУНИЦИПАЛЬНОЕ БЮДЖЕТНОЕ ДОШКОЛЬНОЕ ОБРАЗОВАТЕЛЬНОЕ  
УЧРЕЖДЕНИЕ "ДЕТСКИЙ САД №176" ОБЩЕРАЗВИВАЮЩЕГО ВИДА,  
Мингалёва Ольга Борисовна, Заведующий

29.08.23 07:43 (MSK)

Сертификат 9D5943DA5E8F5D36107ADD0F53115788



деятельности.

*3) В сфере трудового воспитания:*

развивать интерес к труду взрослых в ДОО и в семье, формировать представления о конкретных видах хозяйственно-бытового труда, направленных на заботу о детях (мытьё посуды, уборка помещений группы и участка и прочее) и трудовые навыки;

воспитывать бережное отношение к предметам и игрушкам как результатам труда взрослых;

приобщать детей к самообслуживанию (одевание, раздевание, умывание), развивать самостоятельность, уверенность, положительную самооценку.

*4) В области формирования основ безопасного поведения:*

развивать интерес к правилам безопасного поведения;

обогащать представления о правилах безопасного поведения в быту, безопасного использования бытовых предметов и гаджетов, исключая практическое использование электронных средств обучения.

**Содержание образовательной деятельности.**

*1) В сфере социальных отношений.*

Педагог создает условия для формирования у детей образа Я: закрепляет умение называть свое имя и возраст, говорить о себе в первом лице; проговаривает с детьми характеристики, отличающие их друг от друга (внешность, предпочтения в деятельности, личные достижения).

Педагоги способствуют различению детьми основных эмоций (радость, печаль, грусть, гнев, страх, удивление) и пониманию ярко выраженных эмоциональных состояний. При общении с детьми педагог интересуется настроением детей, предоставляет возможность рассказать о своих переживаниях, демонстрирует разнообразные способы эмпатийного поведения (поддержать, пожалеть, обнадежить, отвлечь и порадовать). При чтении художественной литературы педагог обращает внимание на проявления, характеризующие настроения, эмоции и чувства героев, комментирует их отношения и поведение, поощряет подражание детей позитивному опыту персонажей художественных произведений и мультипликации.

Педагог обогащает представления детей о действиях и поступках людей, в которых проявляются доброе отношение и забота о членах семьи, близком окружении, о животных, растениях; знакомит с произведениями, отражающими отношения между членами семьи.

Педагог создает в группе положительный эмоциональный фон для объединения детей, проводит игры и упражнения в кругу, где дети видят и слышат друг друга. Педагог поощряет позитивный опыт взаимодействия детей, создает условия для совместных игр, демонстрирует позитивный настрой и удовольствие, которое можно испытывать от общения и совместной игры. Помогает детям обращаться друг к другу, распознавать проявление основных эмоций и реагировать на них. Способствует освоению детьми простых способов общения и взаимодействия: обращаться к детям по именам, договариваться о совместных действиях, вступать в парное общение (спокойно играть рядом, обмениваться игрушками, объединяться в парной игре, вместе рассматривать картинки, наблюдать и прочее). В совместных игровых и бытовых действиях педагог демонстрирует готовность действовать согласованно, создает условия для возникновения между детьми договоренности.

Знакомит детей с элементарными правилами культуры поведения, упражняет в их выполнении (здороваться, прощаться, благодарить), демонстрирует одобрение при самостоятельном выполнении детьми правил поведения.

*2) В области формирования основ гражданственности и патриотизма.*

Педагог обогащает представления детей о малой родине: регулярно напоминает название населенного пункта, в котором они живут; знакомит с близлежащим окружением ДОО (зданиями, природными объектами), доступными для рассматривания с территории. Обсуждает с детьми их любимые места времяпрепровождения в населенном пункте. Демонстрирует эмоциональную отзывчивость на красоту родного края, восхищается природными явлениями.

Поддерживает отражение детьми своих впечатлений о малой родине в различных видах

деятельности (рассказывает, изображает, воплощает образы в играх, разворачивает сюжет и так далее).

### *3) В сфере трудового воспитания.*

Педагог формирует первоначальные представления о том, что предметы делаются людьми, например, демонстрирует процессы изготовления атрибутов для игр. В процессе взаимодействия с детьми выделяет особенности строения предметов и знакомит с назначением их частей (например: ручка на входной двери нужна для того, чтобы удобнее было открыть дверь и прочее). Знакомит детей с основными свойствами и качествами материалов, из которых изготовлены предметы, знакомые ребёнку (картон, бумага, дерево, ткань), создает игровые ситуации, вызывающие необходимость в создании предметов из разных материалов, использует дидактические игры с предметами и картинками на группировку по схожим признакам, моделирует ситуации для активизации желания детей включиться в выполнение простейших действий бытового труда.

Педагог формирует первоначальные представления о хозяйственно-бытовом труде взрослых дома и в группе ДОО, поощряет желание детей соблюдать порядок при раздевании на дневной сон (аккуратное складывание одежды), уборке рабочего места после продуктивных видов деятельности (лепки, рисования, аппликации) и тому подобное. Использует приемы одобрения и поощрения ребёнка при правильном выполнении элементарных трудовых действий (убирает за собой посуду на раздаточный стол, убирает рабочее место после занятий, собирает игрушки, помогает раздать наглядный материал на занятие и тому подобное).

Педагог поддерживает стремления ребёнка самостоятельно выполнять отдельные действия самообслуживания: одевание на прогулку, умывание после сна или перед приемом пищи, элементарный уход за собой (расчесывание волос, поддержание опрятности одежды, пользование носовым платком и тому подобное). Педагог создает условия для приучения детей к соблюдению порядка, используя приемы напоминания, упражнения, личного примера, поощрения и одобрения при самостоятельном и правильном выполнении действий по самообслуживанию.

Педагог организует специальные игры и упражнения для развития мелкой моторики рук детей с целью повышения качества выполнения действий по самообслуживанию.

### *4) В области формирования основ безопасного поведения.*

Педагог поддерживает интерес детей к бытовым предметам, объясняет их назначение и правила использования, доброжелательно и корректно обращает внимание, что несоблюдение правил использования бытовых предметов позволяет создать ситуации, небезопасные для здоровья.

Педагог использует игровые ситуации, создавая условия для демонстрации и формирования умений ребёнка пользоваться простыми бытовыми приборами, обсуждает с детьми какими предметами быта детям можно пользоваться только вместе со взрослыми: ножи, иголки, ножницы, лекарства, спички и так далее.

Педагог обсуждает с детьми правила безопасного поведения в группе, рассказывает, почему игрушки нужно убирать на свои места, демонстрирует детям, как безопасно вести себя за столом, во время одевания на прогулку, во время совместных игр.

Педагог рассказывает детям о том, как себя вести на площадке ДОО, игровой площадке рядом с домом. Обращает внимание детей на необходимость оповещать взрослых (педагога, родителей (законных представителей)), если ребёнок хочет покинуть игровую площадку, уйти с участка ДОО. Обсуждает вместе с детьми их действия, дает возможность ребёнку рассказать о своем опыте, как себя вести безопасно: рядом с бездомными животными (не нужно подходить близко, пугать животных), рядом с незнакомыми растениями (без разрешения взрослых не пробовать незнакомые ягоды, листья растений, если у ребёнка появляется желание их попробовать, обязательно сначала спросить у взрослого, можно ли их есть).

Педагог поддерживает интерес детей к вопросам безопасного поведения, поощряет вопросы детей дошкольного возраста, с готовностью на них отвечает, привлекая к обсуждению всех детей. Использует приемы упражнения, напоминания, личного примера для закрепления формируемых представлений.

## Познавательное развитие.

В области познавательного развития основными *задачами* образовательной деятельности являются:

1) формировать представления детей о сенсорных эталонах цвета и формы, их использовании в самостоятельной деятельности;

2) развивать умение непосредственного попарного сравнения предметов по форме, величине и количеству, определяя их соотношение между собой; помогать осваивать чувственные способы ориентировки в пространстве и времени; развивать исследовательские умения;

3) обогащать представления ребёнка о себе, окружающих людях, эмоционально-положительного отношения к членам семьи, к другим взрослым и сверстникам;

4) конкретизировать представления детей об объектах ближайшего окружения: о родном населенном пункте, его названии, достопримечательностях и традициях, накапливать эмоциональный опыт участия в праздниках;

5) расширять представления детей о многообразии и особенностях растений, животных ближайшего окружения, их существенных отличительных признаках, неживой природе, явлениях природы и деятельности человека в природе в разные сезоны года, знакомить с правилами поведения по отношению к живым объектам природы.

### *Содержание образовательной деятельности.*

#### *1) Сенсорные эталоны и познавательные действия:*

педагог развивает у детей осязательно-двигательные действия: рассматривание, поглаживание, ощупывание ладонью, пальцами по контуру, прокатывание, бросание и тому подобное, расширяет содержание представлений ребёнка о различных цветах (красный, желтый, зеленый, синий, черный, белый), знакомит с оттенками (розовый, голубой, серый) и закрепляет слова, обозначающие цвет. Организуя поисковую деятельность, конкретизирует и обогащает познавательные действия детей, задает детям вопросы, обращает внимание на постановку цели, определение задач деятельности, развивает умения принимать образец, инструкцию взрослого, поощряет стремление самостоятельно завершить начатое действие. Организует и поддерживает совместные действия ребёнка со взрослым и сверстниками;

при сравнении двух предметов по одному признаку педагог направляет внимание детей на выделение сходства, на овладение действием соединения в пары предметов с ярко выраженными признаками сходства, группировкой по заданному предметному образцу и по слову.

#### *2) Математические представления:*

педагог продолжает работу по освоению детьми практического установления простейших пространственно-количественных связей и отношений между предметами: больше-меньше, короче-длиннее, шире-уже, выше-ниже, такие же по размеру; больше-меньше, столько же, поровну, не поровну по количеству, используя приемы наложения и приложения; организует овладение уравниванием неравных групп предметов путем добавления одного предмета к меньшей группе или удаления одного предмета из большей группы; расширяет диапазон слов, обозначающих свойства, качества предметов и отношений между ними;

знакомит детей с некоторыми фигурами: шар, куб, круг, квадрат, треугольник, активизируя в их речи данные названия; обращает внимание на использование в быту характеристик: ближе (дальше), раньше (позже); помогает на чувственном уровне ориентироваться в пространстве от себя: впереди (сзади), сверху (снизу), справа (слева) и времени (понимать контрастные особенности утра и вечера, дня и ночи).

#### *3) Окружающий мир:*

педагог формирует у детей начальные представления и эмоционально-положительное отношение к родителям (законным представителям) и другим членам семьи, людям ближайшего окружения, поощряет стремление детей называть их по имени, включаться в диалог, в общение и игры с ними; побуждает ребёнка благодарить за подарки, оказывать посильную помощь

родным, приобщаться к традициям семьи. Знакомит с населенным пунктом, в котором живет ребёнок, дает начальные представления о родной стране, о некоторых наиболее важных праздниках и событиях. Включая детей в отдельные бытовые ситуации, знакомит с трудом людей близкого окружения, (ходят в магазин, убирают квартиру, двор, готовят еду, водят транспорт и другое). Знакомит с трудом работников ДОО (помощника воспитателя, повара, дворника, водителя). Демонстрирует некоторые инструменты труда, воспитывает бережное отношение к предметам, сделанным руками человека. Поощряет детей за проявление аккуратности (не сорить, убирать за собой, не расходовать лишние материалы зря и так далее). Дает первые представления о разнообразии вещей: игрушек, видов транспорта (машина, автобус, корабль и другие), книг (большие, маленькие, толстые, тонкие, книжки-игрушки, книжки-картинки и другие). В ходе практического обследования знакомит с некоторыми овощами и фруктами (морковка, репка, яблоко, банан, апельсин и другие), их вкусовыми качествами (кислый, сладкий, соленый).

#### 4) *Природа:*

педагог расширяет представления о диких и домашних животных, деревьях, кустарниках, цветковых, травянистых растениях, овощах и фруктах, ягодах данной местности, помогает их различать и группировать на основе существенных признаков: внешний вид, питание; польза для человека; знакомит с объектами неживой природы и некоторыми свойствами воды, песка, глины, камней. Продолжает развивать способность наблюдать за явлениями природы в разные сезоны года и изменениями в жизни животных, растений и человека (выделять признаки времен года по состоянию листвы на деревьях, почвенному покрову). Способствует усвоению правил поведения в природе (не ломать ветки, не рвать растения, осторожно обращаться с животными, заботиться о них), развивает умение видеть красоту природы и замечать изменения в ней в связи со сменой времен года.

#### **Речевое развитие.**

В области речевого развития основными *задачами* образовательной деятельности являются:

##### 1) *Формирование словаря:*

обогащение словаря: закреплять у детей умение различать и называть части предметов, качества предметов, сходные по назначению предметы, понимать обобщающие слова;

активизация словаря: активизировать в речи слова, обозначающие названия предметов ближайшего окружения.

##### 2) *Звуковая культура речи:*

продолжать закреплять у детей умение внятно произносить в словах все гласные и согласные звуки, кроме шипящих и сонорных. Вырабатывать правильный темп речи, интонационную выразительность; отчетливо произносить слова и короткие фразы.

##### 3) *Грамматический строй речи:*

продолжать формировать у детей умения согласовывать слова в роде, числе, падеже; употреблять существительные с предлогами, использовать в речи имена существительные в форме единственного и множественного числа, обозначающие животных и их детенышей; существительных в форме множественного числа в родительном падеже; составлять предложения с однородными членами. Закреплять у детей умения образовывать повелительную форму глаголов, использовать приставочный способ для образования глаголов, знакомить детей с образованием звукоподражательных глаголов. Совершенствовать у детей умение пользоваться в речи разными способами словообразования.

##### 4) *Связная речь:*

продолжать закреплять у детей умение отвечать на вопросы педагога при рассматривании предметов, картин, иллюстраций; свободно вступать в общение со взрослыми и детьми, пользоваться простыми формулами речевого этикета. Воспитывать умение повторять за педагогом рассказ из 3-4 предложений об игрушке или по содержанию картины, побуждать участвовать в драматизации отрывков из знакомых сказок. Подводить детей к пересказыванию литературных произведений, формировать умение воспроизводить текст знакомой сказки или короткого рассказа сначала по вопросам педагога, а затем совместно с ним.

5) *Подготовка детей к обучению грамоте:*

формировать умение вслушиваться в звучание слова, знакомить детей с терминами «слово», «звук» в практическом плане.

б) *Интерес к художественной литературе:*

обогащать опыт восприятия жанров фольклора (потешки, песенки, прибаутки, сказки о животных) и художественной литературы (небольшие авторские сказки, рассказы, стихотворения);

формировать навык совместного слушания выразительного чтения и рассказывания (с наглядным сопровождением и без него);

способствовать восприятию и пониманию содержания и композиции текста (поступки персонажей, последовательность событий в сказках, рассказах);

формировать умение внятно, не спеша произносить небольшие потешки и стихотворения, воспроизводить короткие ролевые диалоги из сказок и прибауток в играх-драматизациях, повторять за педагогом знакомые строчки и рифмы из стихов, песенок, пальчиковых игр;

поддерживать общение детей друг с другом и с педагогом в процессе совместного рассматривания книжек-картинок, иллюстраций;

поддерживать положительные эмоциональные проявления (улыбки, смех, жесты) детей в процессе совместного слушания художественных произведений.

***Содержание образовательной деятельности.***

1) *Формирование словаря:*

обогащение словаря: педагог обогащает словарь детей за счет расширения представлений о людях, предметах, частях предметов (у рубашки - рукава, воротник, пуговица), качеств предметов (величина, цвет, форма, материал), некоторых сходных по назначению предметов (стул - табурет), объектах природы ближайшего окружения, их действиях, ярко выраженных особенностях, формирует у детей умение понимать обобщающие слова (мебель, одежда);

активизация словаря: педагог формирует у детей умение использовать в речи названия предметов и объектов ближайшего окружения, знать их назначение, части и свойства, действия с ними; названия действий гигиенических процессов умывания, одевания, купания, еды, ухода за внешним видом и поддержания порядка; названия некоторых качеств и свойств предметов; материалов; объектов и явлений природы.

2) *Звуковая культура речи:*

педагог продолжает развивать у детей звуковую и интонационную культуру речи, фонематический слух, умение правильно произносить гласные звуки; твердые и мягкие согласные звуки ([м], [б], [п], [т], [д], [н], [к], [г], [х], [ф], [в], [л], [с], [ц]); слышать специально интонируемый в речи педагога звук, формирует правильное речевое дыхание, слуховое внимание, моторику речевого аппарата, совершенствует умение детей воспроизводить ритм стихотворения.

3) *Грамматический строй речи:*

педагог формирует у детей умения использовать в речи и правильно согласовывать прилагательные и существительные в роде, падеже, употреблять существительные с предлогами (в, на, под, за), использовать в речи названия животных и их детенышей в единственном и множественном числе (кошка - котенок, котята); составлять простое распространенное предложение и с помощью педагога строить сложные предложения;

педагог закрепляет овладение детьми разными способами словообразования (наименования предметов посуды с помощью суффиксов), формирует умение образовывать повелительную форму глаголов (беги, лови), использовать приставочный способ для образования глаголов (вошел - вышел), образовывать звукоподражательные глаголы (чирикает).

4) *Связная речь:*

педагог развивает у детей следующие умения: по инициативе взрослого называть членов своей семьи, знакомых литературных героев и их действия на картинках, разговаривать о любимых игрушках; элементарно договариваться со сверстником о совместных действиях в игровом общении; с помощью педагога определять и называть ярко выраженные

эмоциональные состояния детей, учитывать их при общении: пожалеть, развеселить, использовать ласковые слова. Педагог закрепляет у детей умения использовать основные формы речевого этикета в разных ситуациях общения;

педагог способствует освоению умений диалогической речи: отвечать на вопросы и обращения педагога; сообщать о своих впечатлениях, желаниях; задавать вопросы в условиях наглядно представленной ситуации общения. Педагог формирует умения у детей использовать дружелюбный, спокойный тон, речевые формы вежливого общения со взрослыми и сверстниками: здороваться, прощаться, благодарить, выражать просьбу, знакомиться, развивает у детей умения отвечать на вопросы, используя форму простого предложения или высказывания из 2-3 простых фраз;

педагог способствует освоению умений монологической речи: по вопросам составлять рассказ по картинке из 3-4 предложений; совместно с педагогом пересказывать хорошо знакомые сказки; читать наизусть короткие стихотворения, слушать чтение детских книг и рассматривать иллюстрации.

#### 5) *Подготовка детей к обучению грамоте:*

педагог формирует у детей умение вслушиваться в звучание слова, закрепляет в речи детей термины «слово», «звук» в практическом плане.

### **Художественно-эстетическое развитие.**

В области художественно-эстетического развития основными *задачами* образовательной деятельности являются:

#### 1) *Приобщение к искусству:*

продолжать развивать художественное восприятие, подводить детей к восприятию произведений искусства (разглядывать и чувствовать); воспитывать интерес к искусству; формировать понимание красоты произведений искусства, потребность общения с искусством;

развивать у детей эстетические чувства при восприятии музыки, изобразительного, народного декоративно-прикладного искусства; содействовать возникновению положительного эмоционального отклика на красоту окружающего мира, выраженного в произведениях искусства;

формировать патриотическое отношение и чувство сопричастности к природе родного края, к семье в процессе музыкальной, изобразительной, театрализованной деятельности;

знакомить детей с элементарными средствами выразительности в разных видах искусства (музыке, изобразительном искусстве, театрализованной деятельности);

готовить детей к посещению кукольного театра, выставки детских работ и так далее;

приобщать детей к участию в концертах, праздниках в семье и ДОО: исполнение танца, песни, чтение стихов.

#### 2) *Изобразительная деятельность:*

формировать у детей интерес к занятиям изобразительной деятельностью; формировать у детей знания в области изобразительной деятельности; развивать у детей эстетическое восприятие;

формировать умение у детей видеть цельный художественный образ в единстве изобразительно-выразительных средств колористической, композиционной и смысловой трактовки;

формировать умение у детей в рисовании, лепке, аппликации изображать простые предметы и явления, передавая их образную выразительность;

находить связь между предметами и явлениями окружающего мира и их изображениями (в рисунке, лепке, аппликации);

развивать положительный эмоциональный отклик детей на эстетические свойства и качества предметов, на эстетическую сторону явлений природы и окружающего мира; отображать свои представления и впечатления об окружающем мире доступными графическими и живописными средствами;

~~формировать у детей способы зрительного и тактильного обследования различных~~

объектов для обогащения и уточнения восприятия особенностей их формы, пропорций, цвета, фактуры;

вызывать у детей положительный эмоциональный отклик на красоту природы, произведения искусства (книжные иллюстрации, изделия народных промыслов, предметы быта и другое);

формировать умение у детей создавать как индивидуальные, так и коллективные композиции в рисунках, лепке, аппликации;

знакомить детей с народной игрушкой (филимоновской, дымковской, семеновской, богородской) для обогащения зрительных впечатлений и показа условно-обобщенной трактовки художественных образов;

переводить детей от рисования-подражания к самостоятельному творчеству.

3) *Конструктивная деятельность*: совершенствовать у детей конструктивные умения;

формировать умение у детей различать, называть и использовать основные строительные детали (кубики, кирпичики, пластины, цилиндры, трехгранные призмы); сооружать новые постройки, используя полученные ранее умения (накладывание, приставление, прикладывание);

формировать умение у детей использовать в постройках детали разного цвета.

4) *Музыкальная деятельность*:

развивать у детей эмоциональную отзывчивость на музыку; знакомить детей с тремя жанрами музыкальных произведений: песней, танцем, маршем;

формировать у детей умение узнавать знакомые песни, пьесы; чувствовать характер музыки (веселый, бодрый, спокойный), эмоционально на нее реагировать; выражать свое настроение в движении под музыку;

учить детей петь простые народные песни, попевки, прибаутки, передавая их настроение и характер;

поддерживать детское экспериментирование с немusикальными (шумовыми, природными) и музыкальными звуками и исследования качеств музыкального звука: высоты, длительности, динамики, тембра.

5) *Театрализованная деятельность*:

воспитывать у детей устойчивый интерес детей к театрализованной игре, создавать условия для её проведения;

формировать положительные, доброжелательные, коллективные взаимоотношения;

формировать умение следить за развитием действия в играх-драматизациях и кукольных спектаклях, созданных силами взрослых и старших детей;

формировать умение у детей имитировать характерные действия персонажей (птички летают, козленок скачет), передавать эмоциональное состояние человека (мимикой, позой, жестом, движением).

познакомить детей с различными видами театра (кукольным, настольным, пальчиковым, театром теней, театром на фланелеграфе);

знакомить детей с приемами вождения настольных кукол; формировать у детей умение сопровождать движения простой песенкой; вызывать желание действовать с элементами костюмов (шапочки, воротнички и так далее) и атрибутами как внешними символами роли;

формировать у детей интонационную выразительность речи в процессе театрально-игровой деятельности;

развивать у детей диалогическую речь в процессе театрально-игровой деятельности;

формировать у детей умение следить за развитием действия в драматизациях и кукольных спектаклях;

формировать у детей умение использовать импровизационные формы диалогов действующих лиц в хорошо знакомых сказках.

б) *Культурно-досуговая деятельность*:

способствовать организации культурно-досуговой деятельности детей по интересам, обеспечивая эмоциональное благополучие и отдых;

помогать детям организовывать свободное время с интересом; создавать условия для активного и пассивного отдыха;

создавать атмосферу эмоционального благополучия в культурно-досуговой деятельности;

развивать интерес к просмотру кукольных спектаклей, прослушиванию музыкальных и литературных произведений;

формировать желание участвовать в праздниках и развлечениях;

формировать основы праздничной культуры и навыки общения в ходе праздника и развлечения.

### ***Содержаниеобразовательной деятельности.***

#### ***Приобщение к искусству.***

1) Педагог подводит детей к восприятию произведений искусства, содействует возникновению эмоционального отклика на музыкальные произведения, произведения народного и профессионального изобразительного искусства. Знакомит детей с элементарными средствами выразительности в разных видах искусства (цвет, звук, форма, движение, жесты, интонация), подводит к различению видов искусства через художественный образ. Педагог формирует у детей умение сосредотачивать внимание на эстетическую сторону предметно-пространственной среды, природных явлений.

2) Педагог формирует у детей патриотическое отношение и чувства сопричастности к природе родного края, к семье в процессе музыкальной, изобразительной, театрализованной деятельности.

3) Педагог в процессе ознакомления с народным искусством: глиняными игрушками, игрушками из соломы и дерева, предметами быта и одежды; скульптурой малых форм; репродукциями картин русских художников, с детскими книгами (иллюстрации художников Ю. Васнецова, В. Сутеева, Е. Чарушина), с близкими детскому опыту живописными образами, формирует у ребёнка эстетическое и эмоционально-нравственное отношение к отражению окружающей действительности в изобразительном искусстве и художественных произведениях.

4) Педагог развивает у детей эстетическое восприятие, умение видеть красоту и своеобразие окружающего мира, вызывать у детей положительный эмоциональный отклик на красоту природы, поддерживать желание отображать полученные впечатления в продуктивных видах художественно-эстетической деятельности.

5) Педагог начинает приобщать детей к посещению кукольного театра, различных детских художественных выставок.

#### ***Изобразительная деятельность.***

Педагог формирует у детей интерес к занятиям изобразительной деятельностью; воспитывает у детей художественный вкус и чувство гармонии; продолжает развивать у детей художественное восприятие, закрепляет у детей умение выделять цвет, форму, величину как особые свойства предметов, группировать однородные предметы по нескольким сенсорным признакам: величине, форме, цвету, активно включая все органы чувств; учит детей видеть и восхищаться красотой изображенных предметов (формой, цветом) на картинах и при рассматривании народных игрушек, декоративно-прикладных изделий.

##### **1) Рисование:**

педагог формирует у детей интерес к рисованию; умение передавать в рисунках красоту окружающих предметов и природы (голубое небо с белыми облаками; кружащиеся на ветру и падающие на землю разноцветные листья; снежинки и тому подобное);

продолжает учить правильно держать карандаш, фломастер, кисть, не напрягая мышц и не сжимая сильно пальцы; формирует навык свободного движения руки с карандашом и кистью во время рисования; учит детей набирать краску на кисть: аккуратно обмакивать её всем ворсом в баночку с краской, снимать лишнюю краску о край баночки легким прикосновением ворса, хорошо промывать кисть, прежде чем набрать краску другого цвета; приучает детей осушать промытую кисть о мягкую тряпочку или бумажную салфетку; закрепляет знание названий цветов (красный, синий, зеленый, желтый, белый, черный); знакомит детей с оттенками (розовый, голубой, серый); педагог обращает внимание детей на подбор цвета, соответствующего изображаемому предмету; учит детей ритмичному нанесению линий, штрихов, пятен, мазков (падают с деревьев листочки, идет дождь, «снег, снег кружится, белая



вся улица», «дождик, дождик, кап, кап, кап...»);

педагог формирует у детей умение изображать простые предметы, рисовать прямые линии (короткие, длинные) в разных направлениях, перекрещивать их (полоски, ленточки, дорожки, заборчик, клетчатый платочек и другое); подводит детей к изображению предметов разной формы (округлая, прямоугольная) и предметов, состоящих из комбинаций разных форм и линий (неваляшка, снеговик, цыпленок, тележка, вагончик и другое); формирует у детей умение создавать несложные сюжетные композиции, повторяя изображение одного предмета (елочки на нашем участке, неваляшки гуляют) или изображая разнообразные предметы, насекомых и тому подобное (в траве ползают жучки и червячки; колобок катится по дорожке и другое); учит детей располагать изображения по всему листу.

#### 2) Лепка:

педагог формирует у детей интерес к лепке; закрепляет представления детей о свойствах глины, пластилина, пластической массы и способах лепки; учит детей раскатывать комочки прямыми и круговыми движениями, соединять концы получившейся палочки, сплющивать шар, сминая его ладонями обеих рук; педагог побуждает детей украшать вылепленные предметы, используя палочку с заточенным концом; учит детей создавать предметы, состоящие из 2-3 частей, соединяя их путем прижимания друг к другу; закрепляет у детей умение аккуратно пользоваться глиной, класть комочки и вылепленные предметы на дощечку; учит детей лепить несложные предметы, состоящие из нескольких частей (неваляшка, цыпленок, пирамидка и другие); педагог предлагает объединять вылепленные фигурки в коллективную композицию (неваляшки водят хоровод, яблоки лежат на тарелке и так далее); педагог воспитывает у детей способность радоваться от восприятия результата общей работы.

#### 3) Аппликация:

педагог приобщает детей к искусству аппликации, формирует интерес к этому виду деятельности; учит детей предварительно выкладывать (в определенной последовательности) на листе бумаги готовые детали разной формы, величины, цвета, составляя изображение (задуманное ребёнком или заданное педагогом), и наклеивать их; педагог учит детей аккуратно пользоваться клеем: намазывать его кисточкой тонким слоем на обратную сторону наклеиваемой фигуры (на специально приготовленной клеенке); прикладывать стороной, намазанной клеем, к листу бумаги и плотно прижимать салфеткой; педагог формирует у детей навык аккуратной работы; учит детей создавать в аппликации на бумаге разной формы (квадрат, розетка и другое) предметные и декоративные композиции из геометрических форм и природных материалов, повторяя и чередуя их по форме и цвету; развивает у детей чувство ритма; педагог закрепляет у детей знание формы предметов и их цвета;

#### 4) Народное декоративно-прикладное искусство:

педагог приобщает детей к декоративной деятельности: учит украшать дымковскими узорами силуэты игрушек, вырезанных педагогом (птичка, козлик, конь и другие), и разных предметов (блюдечко, рукавички).

#### *Конструктивная деятельность.*

Педагог учит детей простейшему анализу созданных построек; вызывает чувство радости при удавшейся постройке. Учит детей располагать кирпичики, пластины вертикально (в ряд, по кругу, по периметру четырехугольника), ставить их плотно друг к другу, на определенном расстоянии (заборчик, ворота). Педагог побуждает детей к созданию вариантов конструкций, добавляя другие детали (на столбики ворот ставить трехгранные призмы, рядом со столбами - кубики и другое). Учит детей изменять постройки двумя способами: заменяя одни детали другими или надстраивая их в высоту, длину (низкая и высокая башенка, короткий и длинный поезд). Развивает у детей желание сооружать постройки по собственному замыслу. Продолжает формировать умение у детей обыгрывать постройки, объединять их по сюжету: дорожка и дома - улица; стол, стул, диван - мебель для кукол. Педагог приучает детей после игры аккуратно складывать детали в коробки. Педагог знакомит детей со свойствами песка, снега, сооружая из них постройки.

#### *Музыкальная деятельность.*

1) Слушание: педагог учит детей слушать музыкальное произведение до конца,

понимать характер музыки, узнавать и определять, сколько частей в произведении; выражать свои впечатления после прослушивания словом, мимикой, жестом. Развивает у детей способность различать звуки по высоте в пределах октавы - септимы, замечать изменение в силе звучания мелодии (громко, тихо). Совершенствует у детей умение различать звучание музыкальных игрушек, детских музыкальных инструментов (музыкальный молоточек, шарманка, погремушка, барабан, бубен, металлофон и другие).

2) Пение: педагог способствует развитию у детей певческих навыков: петь без напряжения в диапазоне ре (ми) - ля (си), в одном темпе со всеми, чисто и ясно произносить слова, передавать характер песни (весело, протяжно, ласково, напевно).

3) Песенное творчество: педагог учит детей допевать мелодии колыбельных песен на слог «баю-баю» и веселых мелодий на слог «ля-ля». Способствует у детей формированию навыка сочинительства веселых и грустных мелодий по образцу.

4) Музыкально-ритмические движения:

педагог учит детей двигаться в соответствии с двухчастной формой музыки и силой её звучания (громко, тихо); реагировать на начало звучания музыки и её окончание. Совершенствует у детей навыки основных движений (ходьба и бег). Учит детей маршировать вместе со всеми и индивидуально, бегать легко, в умеренном и быстром темпе под музыку. Педагог улучшает качество исполнения танцевальных движений: притопывания попеременно двумя ногами и одной ногой. Развивает у детей умение кружиться в парах, выполнять прямой галоп, двигаться под музыку ритмично и согласно темпу и характеру музыкального произведения с предметами, игрушками и без них. Педагог способствует у детей развитию навыков выразительной и эмоциональной передачи игровых и сказочных образов: идет медведь, крадется кошка, бегают мышата, скачет заяк, ходит петушок, клюют зернышки цыплята, летают птички и так далее;

педагог активизирует танцевально-игровое творчество детей; поддерживает у детей самостоятельность в выполнении танцевальных движений под плясовые мелодии; учит детей точности выполнения движений, передающих характер изображаемых животных;

педагог поощряет детей в использовании песен, музыкально-ритмических движений, музыкальных игр в повседневной жизни и различных видах досуговой деятельности (праздниках, развлечениях и других видах досуговой деятельности);

5) Игра на детских музыкальных инструментах:

педагог знакомит детей с некоторыми детскими музыкальными инструментами: дудочкой, металлофоном, колокольчиком, бубном, погремушкой, барабаном, а также их звучанием; учит детей подыгрывать на детских ударных музыкальных инструментах. Формирует умение у детей сравнивать разные по звучанию детские музыкальные инструменты (предметы) в процессе манипулирования, звукоизвлечения;

поощряет детей в самостоятельном экспериментировании со звуками в разных видах деятельности, исследовании качества музыкального звука: высоты, длительности, тембра.

*Театрализованная деятельность.*

Педагог формирует у детей интерес к театрализованной деятельности, знакомит детей с различными видами театра (настольный, плоскостной, театр игрушек) и умением использовать их в самостоятельной игровой деятельности. Учит передавать песенные, танцевальные характеристики персонажей (ласковая кошечка, мишка косолапый, маленькая птичка и так далее). Формирует умение использовать в игре различные шапочки, воротники, атрибуты. Педагог поощряет участие детей в играх-драматизациях, формирует умение следить за сюжетом.

*Культурно-досуговая деятельность.*

1) Педагог организует культурно-досуговую деятельность детей по интересам, обеспечивая эмоциональное благополучие и отдых.

2) Педагог учит детей организовывать свободное время с пользой. Развивает умение проявлять интерес к различным видам досуговой деятельности (рассматривание иллюстраций, рисование, пение и так далее), создает атмосферу эмоционального благополучия. Побуждает к участию в развлечениях (играх-забавах, музыкальных рассказах, просмотрах настольного

театра и так далее). Формирует желание участвовать в праздниках. Педагог знакомит с культурой поведения в ходе праздничных мероприятий.

### **Физическое развитие.**

В области физического основными *задачами* образовательной деятельности являются:

1) обогащать двигательный опыт детей, используя упражнения основной гимнастики (строевые упражнения, основные движения, общеразвивающие, в том числе музыкально-ритмические упражнения), спортивные упражнения, подвижные игры, помогая согласовывать свои действия с действиями других детей, соблюдать правила в игре;

2) развивать психофизические качества, ориентировку в пространстве, координацию, равновесие, способность быстро реагировать на сигнал;

3) формировать интерес и положительное отношение к занятиям физической культурой и активному отдыху, воспитывать самостоятельность;

4) укреплять здоровье детей средствами физического воспитания, создавать условия для формирования правильной осанки, способствовать усвоению правил безопасного поведения в двигательной деятельности;

5) закреплять культурно-гигиенические навыки и навыки самообслуживания, формируя полезные привычки, приобщая к здоровому образу жизни.

#### ***Содержание образовательной деятельности.***

Педагог формирует умение организованно выполнять строевые упражнения, находить свое место при совместных построениях, передвижениях. Выполнять общеразвивающие, музыкально-ритмические упражнения по показу; создает условия для активной двигательной деятельности и положительного эмоционального состояния детей. Педагог воспитывает умение слушать и следить за показом, выполнять предложенные задания сообща, действуя в общем для всех темпе. Организует подвижные игры, помогая детям выполнять движения с эмоциональным отражением замысла, соблюдать правила в подвижной игре.

Педагог продумывает и организует активный отдых, приобщает детей к здоровому образу жизни, к овладению элементарными нормами и правилами поведения в двигательной деятельности, формирует умения и навыки личной гигиены, воспитывает полезные для здоровья привычки.

1) *Основная гимнастика* (основные движения, общеразвивающие и строевые упражнения).

Основные движения:

бросание, катание, ловля, метание: прокатывание двумя руками большого мяча вокруг предмета, подталкивая его сверху или сзади; скатывание мяча по наклонной доске; катание мяча друг другу, сидя парами ноги врозь, стоя на коленях; прокатывание мяча в воротца, под дугу, стоя парами; ходьба вдоль скамейки, прокатывая по ней мяч двумя и одной рукой; произвольное прокатывание обруча, ловля обруча, катящегося от педагога; бросание мешочка в горизонтальную цель (корзину) двумя и одной рукой; подбрасывание мяча вверх и ловля его; бросание мяча о землю и ловля его; бросание и ловля мяча в парах; бросание, одной рукой мяча в обруч, расположенный на уровне глаз ребёнка, с расстояния 1,5 м; метание вдаль; перебрасывание мяча через сетку;

ползание, лазанье: ползание на четвереньках на расстояние 4-5-6 м до кегли (взять её, встать, выпрямиться, поднять двумя руками над головой); по гимнастической скамейке, за катящимся мячом; проползание на четвереньках под 3-4 дугами (высота 50 см, расстояние 1 м); ползание на четвереньках с опорой на ладони и ступни по доске; взлезание на лесенку-стремянку или гимнастическую стенку произвольным способом (не пропуская реек) и спуск с нее; подлезание под дугу, не касаясь руками пола;

ходьба: ходьба в заданном направлении, небольшими группами, друг за другом по ориентирам (по прямой, по кругу, обходя предметы, в рассыпную, «змейкой», с поворотом и сменой направления); на носках; высоко поднимая колени, перешагивая предметы, с остановкой по сигналу; парами друг за другом, в разных направлениях; с выполнением заданий (присесть, встать, идти дальше); по наклонной доске; в чередовании с бегом;

бег: бег группами и по одному за направляющим, врассыпную, со сменой темпа; по кругу, обегая предметы, между двух или вдоль одной линии; со сменой направления, с остановками, мелким шагом, на носках; в чередовании с ходьбой; убегание от ловящего, ловля убегающего; бег в течение 50-60 сек; быстрый бег 10-15 м; медленный бег 120- 150 м;

прыжки: прыжки на двух и на одной ноге; на месте, продвигаясь вперед на 2-3 м; через линию, (вперед и, развернувшись, в обратную сторону); в длину с места (не менее 40 см); через 2 линии (расстояние 25-30 см), из обруча в обруч (плоский) по прямой; через 4-6 параллельных линий (расстояние 15-20 см); спрыгивание (высота 10-15 см), перепрыгивание через веревку (высота 2-5 см);

упражнения в равновесии: ходьба по прямой и извилистой дорожке (ширина 15-20 см, длина 2-2,5 м), обычным и приставным шагом; по гимнастической скамье, по ребристой доске, наклонной доске; перешагивая рейки лестницы, лежащей на полу; по шнуру, плоскому обучу, лежащему на полу, приставным шагом; с выполнением заданий (присесть, встать и продолжить движение); на носках, с остановкой.

Общеразвивающие упражнения:

упражнения для кистей рук, развития и укрепления мышц плечевого пояса: поднимание и опускание прямых рук вперед, отведение их в стороны, вверх, на пояс, за спину (одновременно, поочередно); перекладывание предмета из одной руки в другую; хлопки над головой и перед собой; махи руками; упражнения для кистей рук;

упражнения для развития и укрепления мышц спины и гибкости позвоночника: потягивание, приседание, обхватив руками колени; наклоны вперед и в стороны; сгибание и разгибание ног из положения сидя; поднимание и опускание ног из положения лежа; повороты со спины на живот и обратно;

упражнения для развития и укрепления мышц ног и брюшного пресса: поднимание и опускание ног, согнутых в коленях; приседание с предметами, поднимание на носки; выставление ноги вперед, в сторону, назад;

музыкально-ритмические упражнения, разученные на музыкальных занятиях, педагог включает в содержание физкультурных занятий, различные формы активного отдыха и подвижные игры: ритмичная ходьба и бег под музыку по прямой и по кругу, держась за руки, на носках, топающим шагом, вперед, приставным шагом; поочередное выставление ноги вперед, на пятку, притопывание, приседания «пружинки», кружение; имитационные движения - разнообразные упражнения, раскрывающие понятный детям образ, настроение или состояние (веселый котенок, хитрая лиса, шустрый зайчик и так далее).

Строевые упражнения:

педагог предлагает детям следующие строевые упражнения: построение в колонну по одному, в шеренгу, в круг по ориентирам; перестроение в колонну по два, врассыпную, смыкание и размыкание обычным шагом, повороты направо и налево переступанием.

Педагог выполняет вместе с детьми упражнения из разных исходных положений (стоя, ноги слегка расставлены, ноги врозь, сидя, лежа на спине, животе, с заданным положением рук), с предметами (кубики двух цветов, флажки, кегли и другое).

2) *Подвижные игры*: педагог поддерживает активность детей в процессе двигательной деятельности, организуя сюжетные и несюжетные подвижные игры. Воспитывает умение действовать сообща, соблюдать правила, начинать и заканчивать действия по указанию и в соответствии с сюжетом игры, двигаться определенным способом и в заданном направлении, придавать своим движениям выразительность (кошка просыпается, потягивается, мяукает).

3) *Спортивные упражнения*: педагог обучает детей спортивным упражнениям на прогулке или во время физкультурных занятий на свежем воздухе. Катание на санках, лыжах, велосипеде может быть организовано в самостоятельной двигательной деятельности в зависимости от имеющихся условий, а также региональных и климатических особенностей.

Катание на санках: по прямой, перевоза игрушки или друг друга, и самостоятельно с невысокой горки.

Ходьба на лыжах: по прямой, ровной лыжне ступающим и скользящим шагом, с поворотами переступанием.

Катание на трехколесном велосипеде: по прямой, по кругу, с поворотами направо, налево.

Плавание: погружение в воду, ходьба и бег в воде прямо и по кругу, игры с плавающими игрушками в воде.

4) *Формирование основ здорового образа жизни*: педагог поддерживает стремление ребёнка самостоятельно ухаживать за собой, соблюдать порядок и чистоту, ухаживать за своими вещами и игрушками; формирует первичные представления о роли чистоты, аккуратности для сохранения здоровья, напоминает о необходимости соблюдения правил безопасности в двигательной деятельности (бегать, не наталкиваясь друг на друга, не толкать товарища, не нарушать правила).

5) *Активный отдых*.

Физкультурные досуги: досуг проводится 1-2 раза в месяц во второй половине дня на свежем воздухе, продолжительностью 20-25 минут. Содержание составляют подвижные игры и игровые упражнения, игры-забавы, аттракционы, хороводы, игры с пением, музыкально-ритмические упражнения.

Дни здоровья: в этот день проводятся подвижные игры на свежем воздухе, физкультурный досуг, спортивные упражнения, возможен выход за пределы участка ДОО (прогулка-экскурсия). День здоровья проводится один раз в квартал.

#### 2.1.4. От 4 до 5 лет

##### Социально-коммуникативное развитие.

В области социально-коммуникативного развития основными *задачами* образовательной деятельности являются:

1) в сфере социальных отношений:

формировать положительную самооценку, уверенность в своих силах, стремление к самостоятельности;

развивать эмоциональную отзывчивость к взрослым и детям, слабым и нуждающимся в помощи, воспитывать сопереживание героям литературных и анимационных произведений, доброе отношение к животным и растениям;

развивать позитивное отношение и чувство принадлежности детей к семье, уважение к родителям (законным представителям), педагогам и окружающим людям;

воспитывать доброжелательное отношение ко взрослым и детям;

воспитывать культуру общения со взрослыми и сверстниками, желание выполнять правила поведения, быть вежливыми в общении со взрослыми и сверстниками;

развивать стремление к совместным играм, взаимодействию в паре или небольшой подгруппе, к взаимодействию в практической деятельности;

2) в области формирования основ гражданственности и патриотизма:

воспитывать уважительное отношение к Родине, символам страны, памятным датам;

воспитывать гордость за достижения страны в области спорта, науки, искусства и других областях;

развивать интерес детей к основным достопримечательностям населенного пункта, в котором они живут.

3) в сфере трудового воспитания:

формировать представления об отдельных профессиях взрослых на основе ознакомления с конкретными видами труда;

воспитывать уважение и благодарность взрослым за их труд, заботу о детях;

вовлекать в простейшие процессы хозяйственно-бытового труда;

развивать самостоятельность и уверенность в самообслуживании, желании включиться в повседневные трудовые дела в ДОО и семье;

4) в области формирования основ безопасного поведения:

обогащать представления детей об основных источниках и видах опасности в быту, на улице, в природе, в общении с незнакомыми людьми;

знакомить детей с простейшими способами безопасного поведения в опасных ситуациях;

формировать представления о правилах безопасного дорожного движения в качестве пешехода и пассажира транспортного средства.

формировать представления о правилах безопасного использования электронных гаджетов, в том числе мобильных устройств, планшетов и прочее, исключая практическое использование электронных средств обучения.

### ***Содержание образовательной деятельности.***

#### ***1) В сфере социальных отношений.***

Педагог обогащает представления детей об их развитии, проговаривает и фиксирует внимание на разнообразных возрастных изменениях (когда я был маленький, когда я буду взрослым). Способствует освоению детьми традиционных представлений о половых и гендерных различиях, семейных ролях и отношениях.

Формирует положительную самооценку, уверенность в своих силах, отмечает позитивные изменения в развитии и поведении детей, бережно и тактично помогает ребёнку обнаружить свои ошибки и найти адекватный способ их устранения.

Педагог способствует распознаванию и пониманию детьми эмоциональных состояний, их разнообразных проявлений, связи эмоций и поступков людей. Создает ситуации получения детьми опыта проявления сочувствия и содействия (эмпатийного поведения) в ответ на эмоциональное состояние сверстников и взрослых, воспитывает чувствительность и внимательность к затруднениям и переживаниям окружающих. При чтении художественной литературы, просмотре фрагментов анимационных фильмов педагог обращает внимание на разнообразие эмоциональных проявлений героев, комментирует и обсуждает с детьми обусловившие их причины.

Педагог развивает позитивное отношение и чувство принадлежности детей к семье, уважение к родителям (законным представителям): обогащает представление о структуре и составе семьи, родственных отношениях; семейных событиях, делах.

Обеспечивает включенность детей в детское сообщество, умение согласовывать взаимоотношения со сверстниками. Побуждает детей наблюдать за поведением сверстников, развивает чувствительность к поступкам сверстников, интерес к их действиям. Способствует освоению детьми вербальных и невербальных средств и способов обращения к сверстникам, привлечения внимания и демонстрации своего расположения. Поддерживает детей в ситуации, когда им трудно выразить собственные потребности и при урегулировании конфликтов между сверстниками, демонстрирует культурные формы общения. Поощряет инициативу и самостоятельный выбор детьми занятий и партнеров, обогащает умение договариваться, поддерживает совместные дела детей в небольших группах (3-4 человека). Обеспечивает развитие личностного отношения ребёнка к соблюдению или нарушению моральных норм при взаимодействии со сверстником.

Создает условия для развития детско-взрослого сообщества. Способствует освоению правил и форм проявления вежливости, уважения к старшим: напоминает и демонстрирует различные формы приветствия, прощания, выражения благодарности и просьбы. Знакомит детей с правилами поведения в общественных местах.

Развивает позитивное отношение к ДОО: знакомит с педагогическими и иными работниками ДОО, с доступными для восприятия детьми правилами жизнедеятельности в ДОО; её традициями; воспитывает бережное отношение к пространству и оборудованию ДОО. Обращает внимание детей на изменение и украшение её помещений и территории, поддерживает инициативу детей и совместно планирует презентацию продуктов деятельности (рисунков, поделок) в пространстве группы и прилегающих к ней помещениях.

#### ***2) В области формирования основ гражданственности и патриотизма.***

Воспитывает уважительное отношение к нашей Родине – России. Продолжает знакомить с государственной символикой Российской Федерации: Российский флаг и герб России; воспитывает уважительное отношение к символам страны.

Обогащает представления детей о государственных праздниках: День защитника

Отечества, День Победы. Знакомит детей с содержанием праздника, с памятными местами в населенном пункте, котором живет, посвященными празднику.

Педагог обогащает представления детей о малой родине: знакомит с основными достопримечательностями населенного пункта, развивает интерес детей к их посещению с родителями (законными представителями); знакомит с названиями улиц, на которых живут дети. Поддерживает эмоциональную отзывчивость детей на красоту родного края. Создает условия для отражения детьми впечатлений о малой родине в различных видах деятельности (рассказывает, изображает, воплощает образы в играх, разворачивает сюжет и так далее).

Поддерживает интерес к народной культуре страны (традициям, устному народному творчеству, народной музыке, танцам, играм, игрушкам).

### 3) *В сфере трудового воспитания.*

Педагог знакомит детей с содержанием и структурой процессов хозяйственно-бытового труда взрослых, обогащает их представления, организуя специальные образовательные ситуации с моделированием конкретных трудовых процессов взрослых, работающих в ДОО (как музыкальный руководитель готовится к занятиям с детьми, как электрик меняет электрические лампочки в групповой комнате, повар делает салат на обед). Беседует с детьми, обращает внимание на целостность трудового процесса, направленного на продуктивный результат, вызывает у детей добрые и уважительные чувства к взрослым, которые заботятся о жизнедеятельности детей в ДОО.

Педагог поддерживает инициативу детей узнать и рассказать о трудовой деятельности взрослых, поощряет коммуникативную активность ребёнка, связанную с желанием рассказать о профессии мамы или папы, описать их трудовые действия, рассказать о результатах их труда.

Педагог расширяет представление детей о предметах как результате труда взрослых, о многообразии предметного мира материалов (металл, стекло, бумага, картон, кожа и тому подобное), знакомит детей с ключевыми характеристиками материалов, организуя экспериментирование способствует обогащению представлений детей об отличительных признаках материалов для создания продуктов труда (прочный (ломкий) материал, промокаемый (водоотталкивающий) материал, мягкий (твердый) материал и тому подобное).

Педагог рассказывает детям о бытовой технике, помогающей взрослым организовать бытовую труд дома: стиральная и посудомоечная машины, пылесос, мультиварка, миксер, мясорубка; беседует с детьми о назначении бытовой техники, формирует представление о её назначении для ускорения и облегчения процессов бытового труда.

Педагог создает условия для позитивного включения детей в процессы самообслуживания в режимных моментах группы, поощряет желание детей проявлять самостоятельность и инициативность, используя приемы поощрения и одобрения правильных действий детей, результатов процесса самообслуживания.

Одобрять действия детей, направленные на оказание взаимопомощи (помочь доделать поделку, помочь одеться, помочь убрать со стола и тому подобное).

В процессе самообслуживания обращает внимание детей на необходимость бережного отношения к вещам: аккуратное складывание одежды, возвращение игрушек на место после игры и тому подобное. В процессе самообслуживания педагог напоминает детям о важности соблюдения очередности действий в трудовом процессе для достижения качественного результата, демонстрирует детям приемы самоконтроля для оценки результата, поощряет действия детей, направленные на применение способов самоконтроля в процессе выполнения действий.

### 4) *В области формирования основ безопасности поведения.*

Педагог способствует обогащению представлений детей об основных правилах безопасного поведения в быту, в природе, на улице, в реальном общении с незнакомыми людьми и в телефонных разговорах с ними.

Создает условия для расширения и углубления интереса детей к бытовым приборам и предметам быта, обсуждает вместе с детьми правила их использования, поощряет стремление детей поделиться своим опытом с другими, предлагает детям рассказать о том, как они дома соблюдают правила безопасного поведения, выбирает вместе с детьми лучшие примеры.

Обсуждает с детьми, что порядок в доме и ДОО необходимо соблюдать не только для красоты, но и для безопасности человека, что предметы и игрушки необходимо класть на свое место.

Рассматривает вместе с детьми картинки с правилами и алгоритмами поведения в ситуациях, опасных для здоровья и жизни, которые могут произойти с детьми дома, в условиях ДОО, в ближайшем с домом окружении: если неосторожно пользоваться, брать без разрешения или играть острыми, колющими, режущими предметами, то можно порезаться или уколотся, лучше предупредить взрослого и пользоваться только под его присмотром.

Создает игровые ситуации, в которых ребёнок может закрепить опыт безопасного поведения в быту, на улице, в природе, в общении с незнакомыми людьми. Обсуждают с детьми правила безопасного поведения в чрезвычайных ситуациях: как позвать взрослого на помощь, как вызвать помощь по мобильному устройству и тому подобное.

### **Познавательное развитие.**

В области познавательного развития основными *задачами* образовательной деятельности являются:

1) обогащать сенсорный опыт детей, развивать целенаправленное восприятие и самостоятельное обследование окружающих предметов (объектов) с опорой на разные органы чувств;

2) развивать способы решения поисковых задач в самостоятельной и совместной со сверстниками и взрослыми деятельности;

3) обогащать элементарные математические представления о количестве, числе, форме, величине предметов, пространственных и временных отношениях;

4) расширять представления о себе и своих возможностях в познавательной деятельности с родителями (законными представителями) и членам семьи; продолжать развивать представления детей о труде взрослого;

5) развивать представления детей о своей малой родине, населенном пункте, в котором живут, его достопримечательностях, поддерживать интерес к стране; знакомить с традициями и праздниками, принимать участие в подготовке к праздникам, эмоционально откликаться на участие в них;

6) расширять представления о многообразии объектов живой природы, их особенностях, питании, месте обитания, жизненных проявлениях и потребностях;

7) обучать сравнению и группировке объектов живой природы на основе признаков, знакомить с объектами и свойствами неживой природы, отличительными признаками времен года, явлениями природы и деятельностью человека в разные сезоны, воспитывать эмоционально-положительное отношение ко всем живым существам, желание их беречь и заботиться.

#### ***Содержание образовательной деятельности.***

1) *Сенсорные эталоны и познавательные действия:*

на основе обследовательских действий педагог формирует у детей умение различать и называть уже известные цвета (красный, синий, зеленый, желтый, белый, черный) и оттенки (розовый, голубой, серый); знакомит с новыми цветами и оттенками (коричневый, оранжевый, светло-зеленый). Развивает способность различать и называть форму окружающих предметов, используя сенсорные эталоны геометрические фигуры (круг, квадрат, овал, прямоугольник, треугольник); находить отличия и сходства между предметами по 2-3 признакам путем непосредственного сравнения, осваивать группировку, классификацию и сериацию; описывать предметы по 3-4 основным свойствам.

2) *Математические представления:*

педагог формирует у детей умения считать в пределах пяти с участием различных анализаторов (на слух, ощупь, счет движений и другое), пересчитывать предметы и отсчитывать их по образцу и названному числу; способствует пониманию независимости числа от формы, величины и пространственного расположения предметов; помогает освоить порядковый счет в пределах пяти, познанию пространственных и временных отношений (вперед, назад, вниз, вперед, налево, направо, утро, день, вечер, ночь, вчера, сегодня, завтра).



### 3) *Окружающий мир:*

педагог демонстрирует детям способы объединения со сверстниками для решения поставленных поисковых задач (обсуждать проблему, договариваться, оказывать помощь в решении поисковых задач, распределять действия, проявлять инициативу в совместном решении задач, формулировать вопросы познавательной направленности и так далее);

расширяет представления детей о свойствах разных материалов в процессе работы с ними; подводит к пониманию того, что сходные по назначению предметы могут быть разной формы, сделаны из разных материалов; дает почувствовать и ощутить, что предметы имеют разный вес, объем; демонстрирует и разъясняет детям способы взвешивания, сравнения предметов между собой, показывая избегание возможности сделать ложные выводы (большой предмет не всегда оказывается более тяжелым);

показывает ребёнку существующие в окружающем мире простые закономерности и зависимости, например: если холодно - нужно теплее одеться, если темно - нужно зажечь свет, если сильный ветер - закрыть окно. Указывает на необходимость замечать целесообразность и целенаправленность некоторых действий, видеть простейшие причины и следствия собственных действий;

педагог продолжает расширять представления детей о членах семьи, о малой родине и Отечестве; представления о населенном пункте, в котором живут, некоторых городских объектах, видах транспорта; расширяет и обогащает начальные представления о родной стране, некоторых общественных праздниках и событиях. Знакомит детей с трудом взрослых в городе и сельской местности; знакомит со спецификой зданий и их устройством в городе и селе (дома высокие, с балконами, лифтами, ванной; дома невысокие, с печкой, садом, огородом, будкой для собаки и так далее), с разными учреждениями: общеобразовательные организации, ДОО, поликлиники, магазины, парки, стадионы и другие.

### 4) *Природа:*

педагог продолжает знакомить ребёнка с многообразием природы родного края, представителями животного и растительного мира, изменениями в их жизни в разные сезоны года. Демонстрирует процесс сравнения группировки объектов живой природы на основе признаков (дикие - домашние, хищные - травоядные, перелетные - зимующие, деревья - кустарники, травы - цветковые растения, овощи - фрукты, ягоды, грибы и другое). Знакомит с объектами и свойствами неживой природы (камни, песок, глина, почва, вода), с явлениями природы в разные сезоны года (листопад, ледоход, гололед, град, ветер); свойствами и качествами природных материалов (дерево, металл и другое), используя для этого простейшие опыты, экспериментирование;

в процессе труда в природе педагог формирует представление детей об элементарных потребностях растений и животных: питание, вода, тепло, свет; углубляет представление о том, что человек ухаживает за домашними животными, комнатными растениями, за огородом и садом, способствует накоплению положительных впечатлений ребёнка о природе.

## **Речевое развитие.**

В области речевого развития основными *задачами* образовательной деятельности являются:

### 1) *Развитие словаря:*

обогащение словаря: вводить в словарь детей существительные, обозначающие профессии, глаголы, трудовые действия. Продолжать учить детей определять и называть местоположение предмета, время суток, характеризовать состояние и настроение людей;

активизация словаря: закреплять у детей умения использовать в речи существительные, обозначающие названия частей и деталей предметов, прилагательные, обозначающие свойства предметов, наиболее употребительные глаголы, наречия и предлоги; употреблять существительные с обобщающим значением.

### 2) *Звуковая культура речи:*

закреплять правильное произношение гласных и согласных звуков, обрабатывать произношение свистящих, шипящих и сонорных звуков. Продолжать работу над дикцией:

совершенствовать отчетливое произношение слов и словосочетаний. Проводить работу по развитию фонематического слуха: учить различать на слух и называть слова с определенным звуком. Совершенствовать интонационную выразительность речи.

3) *Грамматический строй речи:*

продолжать формировать у детей умение правильно согласовывать слова в предложении. Совершенствовать умения: правильно использовать предлоги в речи; образовывать форму множественного числа существительных, обозначающих детенышей животных, употреблять эти существительные в именительном и родительном падежах; правильно использовать форму множественного числа родительного падежа существительных; употреблять формы повелительного наклонения глаголов; использовать простые сложносочиненные и сложноподчиненные предложения; правильно понимать и употреблять предлоги с пространственным значением (в, под, между, около); правильно образовывать названия предметов посуды.

4) *Связная речь:*

продолжать совершенствовать диалогическую речь детей. Закреплять у детей умение поддерживать беседу: задавать вопросы по поводу предметов, их качеств, действий с ними, взаимоотношений с окружающими, правильно по форме и содержанию отвечать на вопросы. Поддерживать стремление детей рассказывать о своих наблюдениях, переживаниях; пересказывать небольшие сказки и рассказы, знакомые детям и вновь прочитанные; составлять по образцу небольшие рассказы о предмете, игрушке, по содержанию сюжетной картины. Воспитывать культуру общения: формирование умений приветствовать родных, знакомых, детей по группе. Использовать формулы речевого этикета при ответе по телефону, при вступлении в разговор с незнакомыми людьми, при встрече гостей. Развивать коммуникативно-речевые умения у детей (умение вступить, поддержать и завершить общение).

5) *Подготовка детей к обучению грамоте:*

продолжать знакомить с терминами «слово», «звук» практически, учить понимать и употреблять эти слова при выполнении упражнений, в речевых играх. Знакомить детей с тем, что слова состоят из звуков, звучат по-разному и сходно, звуки в слове произносятся в определенной последовательности, могут быть разные по длительности звучания (короткие и длинные). Формировать умения различать на слух твердые и мягкие согласные (без выделения терминов), определять и изолированно произносить первый звук в слове, называть слова с заданным звуком; выделять голосом звук в слове: произносить заданный звук протяжно, громче, четче, чем он произносится обычно, называть изолированно.

б) *Интерес к художественной литературе:*

обогащать опыт восприятия жанров фольклора (загадки, считалки, заклички, сказки о животных, волшебные сказки) и художественной литературы (авторские сказки, рассказы, стихотворения); знать основные особенности жанров литературных произведений;

развивать способность воспринимать содержание и форму художественных произведений (устанавливать причинно-следственные связи в повествовании, понимать главные характеристики героев; привлекать внимание детей к ритму поэтической речи, образным характеристикам предметов и явлений);

развивать художественно-речевые и исполнительские умения (выразительное чтение наизусть потешек, прибауток, стихотворений; выразительное исполнение ролей в инсценировках; пересказ небольших рассказов и сказок);

воспитывать ценностное отношение к книге, уважение к творчеству писателей и иллюстраторов.

***Содержание образовательной деятельности.***

1) *Развитие словаря:*

педагог формирует у детей умение использовать в речи названия предметов и материалов, из которых они изготовлены; названия живых существ и сред их обитания, некоторые трудовые процессы; слова, обозначающие части предметов, объектов и явлений природы, их свойства и качества: цветовые оттенки, вкусовые качества, степени качества объектов, явлений; употреблять слова, обозначающие некоторые родовые и видовые

обобщения, а также лежащие в основе этих обобщений существенные признаки; слова извинения, участия, эмоционального сочувствия.

2) *Звуковая культура речи:*

педагог помогает детям овладеть правильным произношением звуков родного языка и словопроизношением, развивает у детей звуковую и интонационную культуру речи, фонематический слух, закрепляет у детей умения правильно произносить свистящие и шипящие звуки; четко воспроизводить фонетический и морфологический рисунок слова; формирует умения говорить внятно, в среднем темпе, голосом средней силы, выразительно читать стихи, регулируя интонацию, тембр, силу голоса и ритм речи в зависимости от содержания стихотворения.

3) *Грамматический строй речи:*

педагог формирует у детей умение использовать полные, распространенные простые с однородными членами и сложноподчиненные предложения для передачи временных, пространственных, причинно-следственных связей; правильно употреблять суффиксы и приставки при словообразовании; использовать систему окончаний существительных, прилагательных, глаголов для оформления речевого высказывания.

4) *Связная речь:*

педагог развивает у детей связную, грамматически правильную диалогическую и монологическую речь, обучает детей использовать вопросы поискового характера («Почему?», «Зачем?», «Для чего?»); составлять описательные рассказы из 5-6 предложений о предметах и повествовательные рассказы из личного опыта; использовать элементарные формы объяснительной речи;

педагог развивает у детей речевое творчество, умения сочинять повествовательные рассказы по игрушкам, картинам; составлять описательные загадки об игрушках, объектах природы; поддерживает инициативность и самостоятельность ребёнка в речевом общении со взрослыми и сверстниками; формирует умение использовать в практике общения описательные монологи и элементы объяснительной речи;

педагог развивает у детей умения использовать вариативные формы приветствия, прощания, благодарности, обращения с просьбой, поддерживает стремление детей задавать и правильно формулировать вопросы, при ответах на вопросы использовать элементы объяснительной речи, развивает умение пересказывать сказки, составлять описательные рассказы о предметах и объектах, по картинкам;

педагог помогает детям осваивать умения вступать в речевое общение с окружающими, задавать вопросы, отвечать на вопросы, слушать ответы других детей, использовать разные типы реплик, рассказывать о событиях, приглашать к деятельности; адекватно реагировать на эмоциональное состояние собеседника речевым высказыванием. Педагог формирует у детей умение участвовать в коллективном разговоре, поддерживая общую беседу, не перебивая собеседников, использовать средства интонационной речевой выразительности, элементы объяснительной речи при разрешении конфликтов, закрепляет у детей умения использовать в речи вариативные формы приветствия; прощания; обращения к взрослым и сверстникам с просьбой, благодарности, обиды, жалобы, формирует у детей навыки обращаться к сверстнику по имени, к взрослому - по имени и отчеству.

5) *Подготовка детей к обучению грамоте:*

педагог закрепляет у детей умение понимать термины «слово», «звук», использовать их в речи; формирует представления о том, что слова состоят из звуков, могут быть длинными и короткими; формирует умение сравнивать слова по протяженности; помогает детям осваивать начальные умения звукового анализа слов: самостоятельно произносить слова, интонационно подчеркивая в них первый звук; узнавать слова на заданный звук.

## **Художественно-эстетическое развитие.**

В области художественно-эстетического развития основными **задачами** образовательной деятельности являются:

1) *Приобщение к искусству:*

ДОКУМЕНТ ПОДПИСАН ЭЛЕКТРОННОЙ ПОДПИСЬЮ

МУНИЦИПАЛЬНОЕ БЮДЖЕТНОЕ ДОШКОЛЬНОЕ ОБРАЗОВАТЕЛЬНОЕ  
УЧРЕЖДЕНИЕ "ДЕТСКИЙ САД №176" ОБЩЕРАЗВИВАЮЩЕГО ВИДА,  
Мингалёва Ольга Борисовна, Заведующий

29.08.23 07:43 (MSK)

Сертификат 9D5943DA5E8F5D36107ADD0F53115788

продолжать развивать у детей художественное и эстетическое восприятие в процессе ознакомления с произведениями разных видов искусства; развивать воображение, художественный вкус;

формировать у детей умение сравнивать произведения различных видов искусства;

развивать отзывчивость и эстетическое сопереживание на красоту окружающей действительности;

развивать у детей интерес к искусству как виду творческой деятельности человека;

познакомить детей с видами и жанрами искусства, историей его возникновения, средствами выразительности разных видов искусства;

формировать понимание красоты произведений искусства, потребность общения с искусством;

формировать у детей интерес к детским выставкам, спектаклям; желание посещать театр, музей и тому подобное;

приобщать детей к лучшим образцам отечественного и мирового искусства, воспитывать патриотизм и чувства гордости за свою страну, край в процессе ознакомления с различными видами искусства.

#### *2) Изобразительная деятельность:*

продолжать развивать интерес детей и положительный отклик к различным видам изобразительной деятельности;

продолжать у детей развивать эстетическое восприятие, образные представления, воображение, эстетические чувства, художественно-творческие способности;

развивать у детей художественное восприятие, умение последовательно внимательно рассматривать произведения искусства и предметы окружающего мира; соотносить увиденное с собственным опытом;

продолжать формировать у детей умение рассматривать и обследовать предметы, в том числе с помощью рук;

обогащать представления детей об изобразительном искусстве (иллюстрации к произведениям детской литературы, репродукции произведений живописи, народное декоративное искусство, скульптура малых форм и другое) как основе развития творчества;

формировать у детей умение выделять и использовать средства выразительности в рисовании, лепке, аппликации;

продолжать формировать у детей умение создавать коллективные произведения в рисовании, лепке, аппликации;

закреплять у детей умение сохранять правильную позу при рисовании: не горбиться, не наклоняться низко над столом, к мольберту; сидеть свободно, не напрягаясь;

приучать детей быть аккуратными: сохранять свое рабочее место в порядке, по окончании работы убирать все со стола;

поощрять детей воплощать в художественной форме свои представления, переживания, чувства, мысли; поддерживать личностное творческое начало в процессе восприятия прекрасного и собственной изобразительной деятельности;

развивать художественно-творческие способности у детей в различных видах изобразительной деятельности;

создавать условия для самостоятельного художественного творчества детей; воспитывать у детей желание проявлять дружелюбие при оценке работ других детей.

#### *3) Конструктивная деятельность:*

продолжать развивать у детей способность различать и называть строительные детали (куб, пластина, кирпичик, брусок); использовать их с учётом конструктивных свойств (устойчивость, форма, величина);

формировать умение у детей сооружать постройки из крупного и мелкого строительного материала;

обучать конструированию из бумаги;

приобщать детей к изготовлению поделок из природного материала.

#### *4) Музыкальная деятельность:*

ДОКУМЕНТ ПОДПИСАН ЭЛЕКТРОННОЙ ПОДПИСЬЮ

**МУНИЦИПАЛЬНОЕ БЮДЖЕТНОЕ ДОШКОЛЬНОЕ ОБРАЗОВАТЕЛЬНОЕ  
УЧРЕЖДЕНИЕ "ДЕТСКИЙ САД №176" ОБЩЕРАЗВИВАЮЩЕГО ВИДА,**  
Мингалёва Ольга Борисовна, Заведующий

29.08.23 07:43 (MSK)

Сертификат 9D5943DA5E8F5D36107ADD0F53115788

продолжать развивать у детей интерес к музыке, желание её слушать, вызывать эмоциональную отзывчивость при восприятии музыкальных произведений;

обогащать музыкальные впечатления детей, способствовать дальнейшему развитию основ музыкальной культуры;

воспитывать слушательскую культуру детей;

развивать музыкальность детей;

воспитывать интерес и любовь к высокохудожественной музыке; продолжать формировать умение у детей различать средства выразительности в музыке, различать звуки по высоте;

поддерживать у детей интерес к пению;

способствовать освоению элементов танца и ритмопластики для создания музыкальных двигательных образов в играх, драматизациях, инсценировании;

способствовать освоению детьми приемов игры на детских музыкальных инструментах;

поощрять желание детей самостоятельно заниматься музыкальной деятельностью;

5) *Театрализованная деятельность:*

продолжать развивать интерес детей к театрализованной деятельности; формировать опыт социальных навыков поведения, создавать условия для развития творческой активности детей;

учить элементам художественно-образных выразительных средств (интонация, мимика, пантомимика);

активизировать словарь детей, совершенствовать звуковую культуру речи, интонационный строй, диалогическую речь;

познакомить детей с различными видами театра (кукольный, музыкальный, детский, театр зверей и другое);

формировать у детей простейшие образно-выразительные умения, имитировать характерные движения сказочных животных;

развивать эстетический вкус, воспитывать чувство прекрасного, побуждать нравственно-эстетические и эмоциональные переживания;

побуждать интерес творческим проявлениям в игре и игровому общению со сверстниками.

б) *Культурно-досуговая деятельность:*

развивать умение организовывать свободное время с пользой; поощрять желание заниматься интересной самостоятельной деятельностью, отмечать красоту окружающего мира (кружение снежинок, пение птиц, шелест деревьев и прочее) и передавать это в различных видах деятельности (изобразительной, словесной, музыкальной);

развивать интерес к развлечениям, знакомящим с культурой и традициями народов страны;

осуществлять патриотическое и нравственное воспитание, приобщать к художественной культуре, эстетико-эмоциональному творчеству;

приобщать к праздничной культуре, развивать желание принимать участие в праздниках (календарных, государственных, народных);

формировать чувства причастности к событиям, происходящим в стране;

развивать индивидуальные творческие способности и художественные наклонности ребёнка;

вовлекать детей в процесс подготовки разных видов развлечений; формировать желание участвовать в кукольном спектакле, музыкальных и литературных композициях, концертах.

***Содержание образовательной деятельности.***

*Приобщение к искусству.*

1) Педагог продолжает приобщать детей к восприятию искусства, развивать интерес к нему; поощряет выражение эстетических чувств, проявление эмоций при рассмотрении предметов народного и декоративно-прикладного искусства, прослушивании произведений музыкального фольклора; знакомит детей с творческими профессиями (артист, художник, композитор, писатель); педагог, в процессе ознакомления детей с различными видами

ДОКУМЕНТ ПОДПИСАН ЭЛЕКТРОННОЙ ПОДПИСЬЮ

МУНИЦИПАЛЬНОЕ БЮДЖЕТНОЕ ДОШКОЛЬНОЕ ОБРАЗОВАТЕЛЬНОЕ  
УЧРЕЖДЕНИЕ "ДЕТСКИЙ САД №176" ОБЩЕРАЗВИВАЮЩЕГО ВИДА,  
Мингалёва Ольга Борисовна, Заведующий

29.08.23 07:43 (MSK)

Сертификат 9D5943DA5E8F5D36107ADD0F53115788

искусства, воспитывает патриотизм и чувства гордости за свою страну, края.

2) Педагог учит узнавать и называть предметы и явления природы, окружающей действительности в художественных образах (литература, музыка, изобразительное искусство); развивает у детей умение различать жанры и виды искусства: стихи, проза, загадки (литература), песни, танцы (музыка), картина (репродукция), скульптура (изобразительное искусство), здание и сооружение (архитектура); учит детей выделять и называть основные средства выразительности (цвет, форма, величина, ритм, движение, жест, звук) и создавать свои художественные образы в изобразительной, музыкальной, конструктивной деятельности.

3) Педагог знакомит детей с жанрами живописи (натюрморт, пейзаж, портрет), с разными по художественному образу и настроению произведениями; знакомит детей со средствами выразительности живописи (цвет, линия, композиция); многообразием цветов и оттенков, форм, фактуры в предметах и явлениях окружающего мира.

4) Педагог знакомит детей со скульптурой, способами создания скульптуры (пластика, высекание), средствами выразительности (объемность, статика и движение, материал); особенностями её содержания – отображение животных (анималистика), портреты человека и бытовые сценки.

5) Педагог знакомит детей с архитектурой; формирует представления о том, что дома, в которых они живут (ДОО, общеобразовательная организация, другие здания) - это архитектурные сооружения; учит видеть, что дома бывают разные по форме, высоте, длине, с разными окнами, с разным количеством этажей, подъездов и так далее; способствует развитию у детей интереса к различным строениям, расположенным вокруг ДОО (дома, в которых живут ребёнок и его друзья, общеобразовательная организация, кинотеатр); привлекает внимание детей к сходству и различиям разных зданий, поощряет самостоятельное выделение частей здания, его особенностей; учит детей замечать различия в сходных по форме и строению зданиях (форма и величина входных дверей, окон и других частей); педагог поощряет стремление детей изображать в рисунках, аппликации реальные и сказочные строения.

6) Педагог организывает посещение музея (совместно с родителями (законными представителями)), рассказывает о назначении музея; развивает у детей интерес к посещению кукольного театра, выставок.

7) Педагог закрепляет знания детей о книге, книжной иллюстрации; знакомит детей с библиотекой как центром хранения книг, созданных писателями и поэтами.

8) Педагог знакомит детей с произведениями народного искусства (потешки, сказки, загадки, песни, хороводы, заклички, изделия народного декоративно-прикладного искусства).

9) Педагог поощряет проявление детских предпочтений: выбор детьми любимых песен, иллюстраций, предметов народных промыслов, пояснение детьми выбора; воспитывает у детей бережное отношение к произведениям искусства.

#### *Изобразительная деятельность.*

##### 1) Рисование:

педагог продолжает формировать у детей умение рисовать отдельные предметы и создавать сюжетные композиции, повторяя изображение одних и тех же предметов (неваляшки гуляют, деревья на нашем участке зимой, цыплята гуляют по травке) и добавляя к ним другие (солнышко, падающий снег и так далее); формирует и закрепляет у детей представления о форме предметов (круглая, овальная, квадратная, прямоугольная, треугольная), величине, расположении частей; педагог помогает детям при передаче сюжета располагать изображения на всем листе в соответствии с содержанием действия и включенными в действие объектами; направляет внимание детей на передачу соотношения предметов по величине: дерево высокое, куст ниже дерева, цветы ниже куста; продолжает закреплять и обогащать представления детей о цветах и оттенках окружающих предметов и объектов природы; педагог формирует у детей умение к уже известным цветам и оттенкам добавит новые (коричневый, оранжевый, светло-зеленый); формирует у детей представление о том, как можно получить эти цвета; учит детей смешивать краски для получения нужных цветов и оттенков; развивает у детей желание использовать в рисовании, аппликации разнообразные цвета, обращает внимание детей на многоцветие окружающего мира; педагог закрепляет у детей умение правильно держать

карандаш, кисть, фломастер, цветной мелок; использовать их при создании изображения; учит детей закрашивать рисунки кистью, карандашом, проводя линии и штрихи только в одном направлении (сверху вниз или слева направо); ритмично наносить мазки, штрихи по всей форме, не выходя за пределы контура; проводить широкие линии всей кистью, а узкие линии и точки – концом ворса кисти; закрепляет у детей умение чисто промывать кисть перед использованием краски другого цвета; к концу года педагог формирует у детей умение получать светлые и темные оттенки цвета, изменяя нажим на карандаш; формирует у детей умение правильно передавать расположение частей при рисовании сложных предметов (кукла, зайчик и другие) и соотносить их по величине.

#### 2) Народное декоративно-прикладное искусство:

педагог продолжает у детей формировать умение создавать декоративные композиции по мотивам дымковских, филимоновских узоров. Учит детей использовать дымковские и филимоновские изделия для развития эстетического восприятия прекрасного и в качестве образцов для создания узоров в стиле этих росписей (для росписи могут использоваться вылепленные детьми игрушки и силуэты игрушек, вырезанные из бумаги). Педагог знакомит детей с Городецкими изделиями. Учит детей выделять элементы городецкой росписи (бутоны, купавки, розаны, листья); видеть и называть цвета, используемые в росписи.

#### 3) Лепка:

педагог продолжает развивать интерес детей к лепке; совершенствует у детей умение лепить из глины (из пластилина, пластической массы). Закрепляет у детей приемы лепки, освоенные в предыдущих группах; учит детей прищипыванию с легким оттягиванием всех краев сплюснутого шара, вытягиванию отдельных частей из целого куска, прищипыванию мелких деталей (ушки у котенка, клюв у птички). Педагог учит детей сглаживать пальцами поверхность вылепленного предмета, фигурки. Учит детей приемам вдавливания середины шара, цилиндра для получения полой формы. Знакомит с приемами использования стеки. Поощряет стремление украшать вылепленные изделия узором при помощи стеки. Педагог закрепляет у детей приемы аккуратной лепки.

#### 4) Аппликация:

педагог развивает у детей интерес к аппликации, усложняя её содержание и расширяя возможности создания разнообразных изображений. Формирует у детей умение правильно держать ножницы и пользоваться ими. Обучает детей вырезыванию, начиная с формирования навыка разрезания по прямой сначала коротких, а затем длинных полос. Учит детей составлять из полос изображения разных предметов (забор, скамейка, лесенка, дерево, кустик и другое). Учит детей вырезать круглые формы из квадрата и овальные из прямоугольника путем скругления углов; использовать этот прием для изображения в аппликации овощей, фруктов, ягод, цветов и тому подобное. Педагог продолжает расширять количество изображаемых в аппликации предметов (птицы, животные, цветы, насекомые, дома, как реальные, так и воображаемые) из готовых форм. Учит детей преобразовывать эти формы, разрезая их на две или четыре части (круг - на полукруги, четверти; квадрат - на треугольники и так далее). Закрепляет у детей навыки аккуратного вырезывания и наклеивания. Педагог поощряет проявление активности и творчества.

#### *Конструктивная деятельность.*

1) Педагог продолжает развивать у детей способность различать и называть строительные детали (куб, пластина, кирпичик, брусок); учит использовать их с учётом конструктивных свойств (устойчивость, форма, величина).

2) Педагог развивает у детей умение устанавливать ассоциативные связи, предлагая вспомнить, какие похожие сооружения дети видели. Учит анализировать образец постройки: выделять основные части, различать и соотносить их по величине и форме, устанавливать пространственное расположение этих частей относительно друг друга (в домах - стены, вверху - перекрытие, крыша; в автомобиле - кабина, кузов и так далее).

3) Педагог побуждает детей создавать постройки разной конструктивной сложности (гараж для нескольких автомашин, дом в 2-3 этажа, широкий мост для проезда автомобилей или поездов, идущих в двух направлениях и другое). Развивает у детей умение использовать в

сюжетно-ролевой игре постройки из строительного материала. Учит детей самостоятельно измерять постройки (по высоте, длине и ширине), соблюдать заданный педагогом принцип конструкции (построй такой же домик, но высокий). Учит детей сооружать постройки из крупного и мелкого строительного материала, использовать детали разного цвета для создания и украшения построек.

4) Педагог учит детей договариваться о том, что они будут строить, распределять между собой материал, согласовывать действия и совместными усилиями достигать результат.

5) Педагог обучает детей конструированию из бумаги: сгибать прямоугольный лист бумаги пополам, совмещая стороны и углы (альбом, флажки для украшения участка, поздравительная открытка), приклеивать к основной форме детали (к дому - окна, двери, трубу; к автобусу - колеса; к стулу - спинку). Приобщает детей к изготовлению поделок из природного материала: коры, веток, листьев, шишек, каштанов, ореховой скорлупы, соломы (лодочки, ёжики и так далее). Учит детей использовать для закрепления частей клей, пластилин; применять в поделках катушки, коробки разной величины и другие предметы.

#### *Музыкальная деятельность.*

1) Слушание: педагог формирует навыки культуры слушания музыки (не отвлекаться, дослушивать произведение до конца); педагог знакомит детей с биографиями и творчеством русских и зарубежных композиторов, о истории создания оркестра, о истории развития музыки, о музыкальных инструментах; учит детей чувствовать характер музыки, узнавать знакомые произведения, высказывать свои впечатления о прослушанном; учит детей замечать выразительные средства музыкального произведения: тихо, громко, медленно, быстро; развивает у детей способность различать звуки по высоте (высокий, низкий в пределах сексты, септумы); педагог учит детей выражать полученные впечатления с помощью слова, движения, пантомимы.

2) Пение: педагог учит детей выразительно пению, формирует умение петь протяжно, подвижно, согласованно (в пределах ре - си первой октавы); развивает у детей умение брать дыхание между короткими музыкальными фразами; формирует у детей умение петь мелодию чисто, смягчать концы фраз, четко произносить слова, петь выразительно, передавая характер музыки; учит детей петь с инструментальным сопровождением и без него (с помощью педагога).

3) Песенное творчество: педагог учит детей самостоятельно сочинять мелодию колыбельной песни и отвечать на музыкальные вопросы («Как тебя зовут?», «Что ты хочешь, кошечка?», «Где ты?»); формирует у детей умение импровизировать мелодии на заданный текст.

4) Музыкально-ритмические движения: педагог продолжает формировать у детей навык ритмичного движения в соответствии с характером музыки; учит детей самостоятельно менять движения в соответствии с двух- и трехчастной формой музыки; совершенствует танцевальные движения детей: прямой галоп, пружинка, кружение по одному и в парах; учит детей двигаться в парах по кругу в танцах и хороводах, ставить ногу на носок и на пятку, ритмично хлопать в ладоши, выполнять простейшие перестроения (из круга в рассыпную и обратно), подскоки; продолжает совершенствовать у детей навыки основных движений (ходьба: «торжественная», спокойная, «таинственная»; бег: легкий, стремительный).

5) Развитие танцевально-игрового творчества: педагог способствует у детей развитию эмоционально-образного исполнения музыкально-игровых упражнений (кружатся листочки, падают снежинки) и сенок, используя мимику и пантомиму (зайка веселый и грустный, хитрая лисичка, сердитый волк и так далее); учит детей инсценированию песен и постановке небольших музыкальных спектаклей.

#### б) Игра на детских музыкальных инструментах:

педагог формирует у детей умение подыгрывать простейшие мелодии на деревянных ложках, погремушках, барабане, металлофоне;

способствует реализации музыкальных способностей ребёнка в повседневной жизни и различных видах досуговой деятельности (праздники, развлечения и другое).

#### *Театрализованная деятельность.*

ДОКУМЕНТ ПОДПИСАН ЭЛЕКТРОННОЙ ПОДПИСЬЮ

**МУНИЦИПАЛЬНОЕ БЮДЖЕТНОЕ ДОШКОЛЬНОЕ ОБРАЗОВАТЕЛЬНОЕ  
УЧРЕЖДЕНИЕ "ДЕТСКИЙ САД №176" ОБЩЕРАЗВИВАЮЩЕГО ВИДА,**  
Мингалёва Ольга Борисовна, Заведующий

29.08.23 07:43 (MSK)

Сертификат 9D5943DA5E8F5D36107ADD0F53115788



Педагог продолжает развивать и поддерживать интерес детей к театрализованной игре путем приобретения более сложных игровых умений и навыков (способность передавать художественный образ, следить за развитием и взаимодействием персонажей). Организует с детьми игровые этюды для развития восприятия, воображения, внимания, мышления. Педагог учит детей разыгрывать простые представления на основе знакомого литературного и сказочного сюжета; использовать для воплощения образа известные выразительные средства (интонацию, мимику, жест). Учит чувствовать и понимать эмоциональное состояние героя, вступать в ролевое взаимодействие с другими персонажами. Развивает навык режиссерской игры, создавая для этого специальные условия (место, материалы, атрибуты). Побуждает детей использовать в театрализованных играх образные игрушки и различные виды театра (бибабо, настольный, плоскостной). Педагог формирует у детей умение использовать в театрализованных играх образные игрушки, самостоятельно вылепленные фигурки из глины, пластмассы, пластилина. Поощряет проявление инициативы и самостоятельности в выборе роли, сюжета, средств перевоплощения; предоставляет возможность для экспериментирования при создании одного и того же образа. Учит чувствовать и понимать эмоциональное состояние героя, вступать в ролевое взаимодействие с другими персонажами. Способствует разностороннему развитию детей в театрализованной деятельности путем прослеживания количества и характера исполняемых каждым ребёнком ролей. Педагог продолжает использовать возможности педагогического театра (взрослых) для накопления эмоционально-чувственного опыта, понимания детьми комплекса выразительных средств, применяемых в спектакле.

#### *Культурно-досуговая деятельность.*

Педагог развивает умение детей организовывать свой досуг с пользой. Осуществляет патриотическое и нравственное воспитание, приобщает к художественной культуре, эстетико-эмоциональному творчеству. Побуждает к самостоятельной организации выбранного вида деятельности (художественной, познавательной, музыкальной и другое). Вовлекает детей в процесс подготовки к развлечениям (концерт, кукольный спектакль, вечер загадок и прочее). Знакомит с традициями и культурой народов страны, воспитывает чувство гордости за свою страну (населенный пункт). Приобщает к праздничной культуре, развивает желание принимать участие в праздниках (календарных, государственных, народных). Развивает творческие способности. Активизирует желание посещать творческие объединения дополнительного образования. Педагог развивает индивидуальные творческие способности и художественные наклонности детей. Педагог привлекает детей к процессу подготовки разных видов развлечений; формирует желание участвовать в кукольном спектакле, музыкальных и литературных композициях, концертах. В процессе организации и проведения развлечений педагог заботится о формировании потребности заниматься интересным и содержательным делом.

#### **Физическое развитие.**

В области физического основными *задачами* образовательной деятельности являются:

1) обогащать двигательный опыт детей, способствуя техничному выполнению упражнений основной гимнастики (строевые упражнения, основные движения, общеразвивающие, в том числе музыкально-ритмические упражнения), создавать условия для освоения спортивных упражнений, подвижных игр;

2) формировать психофизические качества (сила, быстрота, выносливость, гибкость, ловкость), развивать координацию, меткость, ориентировку в пространстве;

3) воспитывать волевые качества, самостоятельность, стремление соблюдать правила в подвижных играх, проявлять самостоятельность при выполнении физических упражнений;

4) продолжать формировать интерес и положительное отношение к физической культуре и активному отдыху, формировать первичные представления об отдельных видах спорта;

5) укреплять здоровье ребёнка, опорно-двигательный аппарат, формировать правильную осанку, повышать иммунитет средствами физического воспитания;

6) формировать представления о факторах, влияющих на здоровье, воспитывать полезные привычки, способствовать усвоению правил безопасного поведения в двигательной

деятельности.

### **Содержание образовательной деятельности.**

Педагог формирует двигательные умения и навыки, развивает психофизические качества при выполнении упражнений основной гимнастики, а также при проведении подвижных и спортивных игр. Помогает точно принимать исходное положение, поддерживает стремление соблюдать технику выполнения упражнений, правила в подвижной игре, показывает возможность использования разученного движения в самостоятельной двигательной деятельности, помогает укреплять дружеские взаимоотношения со сверстниками, слышать и выполнять указания, ориентироваться на словесную инструкцию; поощряет проявление целеустремленности и упорства в достижении цели, стремление к творчеству.

Педагог способствует овладению элементарными нормами и правилами здорового образа жизни, формирует представление о правилах поведения в двигательной деятельности, закрепляет полезные привычки, способствующие укреплению и сохранению здоровья.

1) *Основная гимнастика* (основные движения, общеразвивающие упражнения, ритмическая гимнастика и строевые упражнения).

Основные движения:

бросание, катание, ловля, метание: прокатывание мяча между линиями, шнурами, палками (длина 2-3 м), положенными (на расстоянии 15-20 см одна от другой) и огибаемая кубики или кегли, расставленные по одной линии на расстоянии 70-80 см; прокатывание обруча педагогу, удержание обруча, катящегося от педагога; прокатывание обруча друг другу в парах; подбрасывание мяча вверх и ловля его после удара об пол; бросание и ловля мяча в паре; перебрасывание мяча друг другу в кругу; бросание мяча двумя руками из-за головы стоя; скатывание мяча по наклонной доске, попадая в предмет; отбивание мяча правой и левой рукой о землю не менее 5 раз подряд; подбрасывание и ловля мяча не менее 3-4 раз подряд; бросание мяча двумя руками из-за головы сидя; бросание вдаль; попадание в горизонтальную и вертикальную цели с расстояния 2-2,5 м;

ползание, лазанье: ползание на четвереньках «змейкой» между расставленными кеглями, по наклонной доске, по гимнастической скамейке на животе, подтягиваясь руками; проползание в обручи, под дуги; влезание на гимнастическую стенку и спуск с нее, не пропуская реек; переход по гимнастической стенке с пролета на пролет вправо и влево на уровне 1-2 рейки; ползание на четвереньках с опорой на стопы и ладони; подлезание под веревку или дугу, не касаясь руками пола прямо и боком;

ходьба: ходьба обычная, в колонне по одному, придерживаясь указанного направления, с изменением темпа; на носках, на пятках, на внешней стороне стопы, приставным шагом вперед и по шнуру; перешагивая предметы; чередуя мелкий и широкий шаг, «змейкой», с остановкой по сигналу, в противоположную сторону; со сменой ведущего; в чередовании с бегом, прыжками; приставным шагом вперед, в сторону, назад на месте; с разным положением рук (на поясе, в стороны (плечи развести), за спиной);

бег: бег в колонне по одному, на носках, высоко поднимая колени; обегая предметы; на месте; бег в рассыпную по сигналу с последующим нахождением своего места в колонне; в парах; по кругу, держась за руки; со сменой направляющего, меняя направление движения и темп; непрерывный бег 1-1,5 мин; пробегание 30-40 м в чередовании с ходьбой 2-3 раза; медленный бег 150-200 м; бег на скорость 20 м; челночный бег 2х5 м; перебежание подгруппами по 5-6 человек с одной стороны площадки на другую; бег в рассыпную с ловлей и увертыванием;

прыжки: прыжки на двух ногах на месте, с поворотом вправо и влево, вокруг себя, ноги вместе-ноги врозь, стараясь достать предмет, подвешенный над головой; подпрыгивание на двух ногах с продвижением вперед на 2-3 м; перепрыгивание через шнур, плоский кубик (высота 5 см), через 4-6 линий (расстояние между линиями 40-50 см); выполнение 20 подпрыгиваний с небольшими перерывами; прыжки в длину с места; спрыгивание со скамейки; прямой галоп; попытки выполнения прыжков с короткой скакалкой;

упражнения в равновесии: ходьба по доске, по скамье (с перешагиванием через предметы, с мешочком на голове, с предметом в руках, ставя ногу с носка руки в стороны); ~~ходьба по доске до конца и обратно с поворотом; ходьба по наклонной доске вверх и вниз;~~

стойка на одной ноге, вторая поднята коленом вперед, в сторону, руки в стороны или на пояс; пробегание по наклонной доске вверх и вниз; ходьба по доске и расхождение вдвоем на ней; кружение в одну, затем в другую сторону с платочками, руки на пояс, руки в стороны.

Педагог обучает разнообразным упражнениям, которые дети могут переносить в самостоятельную двигательную деятельность.

Общеразвивающие упражнения:

упражнения для кистей рук, развития и укрепления мышц рук и плечевого пояса: основные положения и движения рук (в стороны, вперед, вверх, назад, за спину, на пояс, перед грудью); переключивание предмета из одной руки в другую; сгибание и разгибание рук, махи руками; сжатие и разжатие кистей рук, вращение кистями; выполнение упражнений пальчиковой гимнастики; повороты головы вправо и влево, наклоны головы;

упражнения для развития и укрепления мышц спины и гибкости позвоночника: наклоны вперед, вправо, влево, повороты корпуса вправо и влево из исходных положений стоя и сидя; поочередное поднятие ног из положения лежа на спине, на животе, стоя на четвереньках;

упражнения для развития и укрепления мышц ног и брюшного пресса: сгибание и разгибание ног; отведение ноги вперед, в сторону, назад; выставление ноги на пятку (носок); приседания на всей стопе и на носках с разведением коленей в стороны; поднятие на носки и опускание на всю ступню; захватывание стопами и переключивание предметов с места на место.

Повышаются требования к детям при выполнении общеразвивающих упражнений. Педагог предлагает выполнять общеразвивающие упражнения из разных исходных положений, в разном темпе (медленном, среднем, быстром) с предметами и без них. К предметам и пособиям, названным ранее, добавляются малые мячи, косички, палки, обручи и другое. Разученные упражнения включаются в комплексы утренней гимнастики, физкультминутки и другие формы физкультурно-оздоровительной работы.

Ритмическая гимнастика:

музыкально-ритмические упражнения, разученные на музыкальном занятии, педагог включает в комплексы общеразвивающих упражнений (простейшие связки упражнений ритмической гимнастики), в физкультминутки и подвижные игры. Рекомендуемые упражнения: ритмичная ходьба под музыку в разном темпе; на носках, топающим шагом, приставным шагом прямо и боком, прямым галопом, по кругу, держась за руки, с высоким поднятием колена на месте и в движении прямо и вокруг себя, подскоки по одному и в парах под музыку; выставление ноги на пятку, на носок, притопывание под ритм, повороты, поочередное «выбрасывание» ног, движение по кругу выполняя шаг с носка, ритмичные хлопки в ладоши под ритмичную музыку, комбинации из двух освоенных движений в сочетании с хлопками.

Строевые упражнения:

педагог предлагает детям следующие строевые упражнения: построение в колонну по одному, по два, по росту, враспынную; размыкание и смыкание на вытянутые руки, равнение по ориентирам и без; перестроение из колонны по одному в колонну по два в движении, со сменой ведущего; из одной колонны или шеренги в звеня на месте и в движении; повороты направо, налево, кругом на месте переступанием и в движении.

2) *Подвижные игры*: педагог продолжает закреплять основные движения и развивать психофизические качества в подвижных играх, поощряет желание выполнять роль водящего, развивает пространственную ориентировку, самостоятельность и инициативность в организации знакомых игр с небольшой группой сверстников; приучает к выполнению правил, поощряет проявление целеустремленности, настойчивости, творческих способностей детей (придумывание и комбинирование движений в игре).

3) *Спортивные упражнения*: педагог обучает детей спортивным упражнениям на прогулке или во время физкультурных занятий на свежем воздухе. Катание на санках, лыжах, велосипеде может быть организовано в самостоятельной двигательной деятельности в зависимости от имеющихся условий, а также региональных и климатических особенностей.

Катание на санках: подъем с санками на гору, скатывание с горки, торможение при спуске, катание на санках друг друга.

Катание на трехколесном и двухколесном велосипеде, самокате: по прямой, по кругу с

поворотами, с разной скоростью.

Ходьба на лыжах: скользящим шагом, повороты на месте, подъем на гору «ступающим шагом» и «полуёлочкой».

Плавание: погружение в воду с головой, попеременные движения ног в воде, держась за бортик, доску, палку, игры с предметами в воде, доставание их со дна, ходьба за предметом в воде.

4) *Формирование основ здорового образа жизни*: педагог уточняет представления детей о здоровье, факторах, положительно влияющих на него, правилах безопасного поведения в двигательной деятельности (соблюдать очередность при занятиях с оборудованием, не толкать товарища, бегать в колонне, не обгоняя друг друга и другое), способствует пониманию детьми необходимости занятий физической культурой, важности правильного питания, соблюдения гигиены, закаливания для сохранения и укрепления здоровья. Формирует первичные представления об отдельных видах спорта.

5) *Активный отдых*.

Физкультурные праздники и досуги: педагог привлекает детей данной возрастной группы к участию в праздниках детей старшего дошкольного возраста в качестве зрителей. Праздники проводятся 2 раза в год, продолжительностью не более 1-1,5 часов.

Досуг организуется 1-2 раза в месяц во второй половине дня преимущественно на свежем воздухе, продолжительностью 20-25 минут. Содержание составляют: подвижные игры, игры с элементами соревнования, аттракционы, музыкально-ритмические и танцевальные упражнения.

Досуги и праздники могут быть направлены на решение задач приобщения к здоровому образу жизни, иметь социально-значимую и патриотическую тематику, посвящаться государственным праздникам, включать подвижные игры народов России.

Дни здоровья проводятся 1 раз в три месяца. В этот день проводятся физкультурно-оздоровительные мероприятия, прогулки, игры на свежем воздухе.

## 2.1.5. От 5 до 6 лет

### Социально-коммуникативное развитие.

В области социально-коммуникативного развития основными *задачами* образовательной деятельности являются:

1) *В сфере социальных отношений*:

обогащать представления детей о формах поведения и действиях в различных ситуациях в семье и ДОО;

содействовать пониманию детьми собственных и чужих эмоциональных состояний и переживаний, овладению способами эмпатийного поведения в ответ на разнообразные эмоциональные проявления сверстников и взрослых;

поддерживать интерес детей к отношениям и событиям в коллективе, согласованию действий между собой и заинтересованности в общем результате совместной деятельности;

обеспечивать умение детей вырабатывать и принимать правила взаимодействия в группе, понимание детьми последствий несоблюдения принятых правил;

расширять представления о правилах поведения в общественных местах; об обязанностях в группе.

2) *В области формирования основ гражданственности и патриотизма*: воспитывать уважительное отношение к Родине, к людям разных национальностей, проживающим на территории России, их культурному наследию;

знакомить детей с содержанием государственных праздников и традициями празднования, развивать патриотические чувства, уважение и гордость за поступки героев Отечества, достижения страны;

поддерживать детскую любознательность по отношению к родному краю, эмоциональный отклик на проявления красоты в различных архитектурных объектах и произведениях искусства, явлениях природы.

3) *В сфере трудового воспитания*:

ДОКУМЕНТ ПОДПИСАН ЭЛЕКТРОННОЙ ПОДПИСЬЮ

МУНИЦИПАЛЬНОЕ БЮДЖЕТНОЕ ДОШКОЛЬНОЕ ОБРАЗОВАТЕЛЬНОЕ  
УЧРЕЖДЕНИЕ "ДЕТСКИЙ САД №176" ОБЩЕРАЗВИВАЮЩЕГО ВИДА,  
Мингалёва Ольга Борисовна, Заведующий

29.08.23 07:43 (MSK)

Сертификат 9D5943DA5E8F5D36107ADD0F53115788

формировать представления о профессиях и трудовых процессах; воспитывать бережное отношение к труду взрослых, к результатам их труда; развивать самостоятельность и инициативу в трудовой деятельности по самообслуживанию, хозяйственно-бытовому, ручному труду и конструированию, труду в природе;

знакомить детей с элементарными экономическими знаниями, формировать первоначальные представления о финансовой грамотности.

*4) В области формирования безопасного поведения:*

формировать представления детей об основных источниках и видах опасности в быту, на улице, в природе, в информационно-телекоммуникационной сети «Интернет» (далее - сеть Интернет) и способах безопасного поведения; о правилах безопасности дорожного движения в качестве пешехода и пассажира транспортного средства;

формировать осмотрительное отношение к потенциально опасным для человека ситуациям;

знакомить с основными правилами пользования сети Интернет, цифровыми ресурсами, исключая практическое использование электронных средств обучения индивидуального использования.

***Содержание образовательной деятельности.***

*1) В сфере социальных отношений.*

Педагог предоставляет детям возможность рассказать о себе, выразить собственные потребности и желания, воспитывает самоуважение и уверенность в себе, подчеркивает достижения ребёнка. Знакомит детей с их правами. Обогащает представления детей о расширении форм поведения и действий детей в ситуации взросления (помощь взрослым дома и в группе, сочувствие и поддержка детей с ОВЗ в ДОО; забота и поддержка младших).

Педагог знакомит детей с основными эмоциями и чувствами, их выражением в мимике, пантомимике, действиях, интонации речи. Анализирует с детьми причины и события, способствующие возникновению эмоций, рассматривает примеры из жизненного опыта детей, произведений литературы и изобразительного искусства, кинематографа и мультипликации. Учит детей понимать свои и чужие эмоциональные состояния, разговаривать о них, демонстрирует примеры эмоциональной поддержки и адекватные возрасту способы регуляции эмоциональных состояний.

Обогащает представления о семье, семейных и родственных отношениях: члены семьи, ближайшие родственники по линии матери и отца. Способствует пониманию того, как поддерживаются родственные связи (переписка, разговор по телефону, посещения, совместный отдых), как проявляются в семье забота, любовь, уважение друг к другу. Рассматривает проявления семейных традиций и отношения к пожилым членам семьи. Обогащает представления детей о заботе и правилах оказания посильной помощи больному члену семьи.

Педагог поддерживает стремление ребёнка быть членом детского коллектива: иметь ближайшее окружение и предпочтения в общении; стремиться к деловому сотрудничеству; в совместной деятельности ориентироваться на свои возможности и сверстника. Способствует овладению детьми умений совместной деятельности: принимать общую цель, договариваться о способах деятельности и материалах, в процессе общего дела быть внимательными друг к другу, проявлять заинтересованность в достижении результата, выражать свое отношение к результату и взаимоотношениям. Поддерживает предотвращение и самостоятельное преодоление конфликтных ситуаций, уступки друг другу, уточнения причин несогласия. Обогащает опыт освоения детьми групповых форм совместной деятельности со сверстниками.

Педагог в совместной деятельности с детьми поощряет обсуждение и установление правил взаимодействия в группе, способствует пониманию детьми последствий несоблюдения принятых правил.

Расширяет представления о правилах поведения в общественных местах; об обязанностях в группе. Обогащает словарь детей вежливыми словами (доброе утро, добрый вечер, хорошего дня, будьте здоровы, пожалуйста, извините, спасибо).

Развивает позитивное отношение к ДОО: поддерживает желание детей соблюдать порядок и чистоту в группе, преобразовывать пространство в зависимости от предстоящих

событий (праздники, мероприятия), воспитывает бережное отношение к пространству и оборудованию ДОО. Включает детей в подготовку мероприятий для родителей (законных представителей), пожилых людей, младших детей в ДОО. Поддерживает чувство гордости детей, удовлетворение от проведенных мероприятий.

*2) В области формирования основ гражданственности и патриотизма.*

Педагог воспитывает уважительное отношение к нашей Родине - России. Расширяет представления о государственных символах России - гербе, флаге, гимне, знакомит с историей их возникновения в доступной для детей форме. Обогащает представления детей о том, что Россия - большая многонациональная страна, воспитывает уважение к людям разных национальностей, их культуре. Развивает интерес к жизни людей разных национальностей, проживающих на территории России, их образу жизни, традициям и способствует его выражению в различных видах деятельности детей (рисуют, играют, обсуждают). Уделяет особое внимание традициям и обычаям народов, которые проживают на территории малой родины.

Обогащает представления детей о государственных праздниках: День России, День народного единства, День Государственного флага Российской Федерации, День Государственного герба Российской Федерации, День защитника Отечества, День Победы, Всемирный день авиации и космонавтики. Знакомит детей с содержанием праздника, с традициями празднования, памятными местами в населенном пункте, посвященными празднику. Воспитывает уважение к защитникам и героям Отечества. Знакомит детей с яркими биографическими фактами, поступками героев Отечества, вызывает позитивный эмоциональный отклик и чувство гордости.

Педагог обогащает представления детей о малой родине: поддерживает любознательность по отношению к родному краю; интерес, почему именно так устроен населенный пункт (расположение улиц, площадей, различных объектов инфраструктуры); знакомит со смыслом некоторых символов и памятников населенного пункта, развивает умения откликаться на проявления красоты в различных архитектурных объектах. Поддерживает проявления у детей первичной социальной активности: желание принять участие в значимых событиях, переживание эмоций, связанных с событиями военных лет и подвигами горожан (чествование ветеранов, социальные акции и прочее).

*3) В сфере трудового воспитания.*

Педагог обогащает представления детей о труде взрослых, знакомит детей дошкольного возраста с разными видами производительного (промышленность, строительство, сельское хозяйство) и обслуживающего (сфера досуга и отдыха, сфера культуры, медицина, торговля) труда. Создает образовательные ситуации по ознакомлению детей с конкретными профессиями взрослых, демонстрирует возможные связи между профессиями, обращает внимание детей на содержание каждой профессии в соответствии с общей структурой трудового процесса (мотив, цель, инструменты и оборудование, содержание действий, выбор трудовых действий в соответствии с целью, результат): продавец продает товар покупателю, рабочий на фабрике изготавливает товар, шофер развозит товар по магазинам, грузчик разгружает товар.

Педагог формирует представление детей о современной технике, в том числе цифровой, её разнообразии, создает образовательные ситуации для знакомства детей с конкретными техническими приборами, показывает, как техника способствует ускорению получения результата труда и облегчению труда взрослых.

Педагог создает условия для знакомства детей с экономическими знаниями, рассказывает о назначении рекламы для распространения информации о товаре, формирует представление о финансовой грамотности человека, обсуждает с детьми назначение денег и их участие в процессе приобретения товаров или услуг, организует проблемные и игровые ситуации для детей, развивает умения планировать расходы на покупку необходимых товаров и услуг, формирует уважение к труду родителей (законных представителей).

Педагог продолжает поощрять инициативность и самостоятельность детей в процессах самообслуживания в группе (убрать постель после сна, расставить ровно стулья за столами в зоне учебной деятельности), создает проблемные и игровые ситуации для развития умений

выполнять отдельные трудовые действия, привлекает к решению поставленных задач родителей (законных представителей) с целью создания дома условий для развития умений реализовывать элементы хозяйственно-бытового труда: вымыть тарелку после обеда, вытереть пыль в комнате, застелить кровать, погладить носовой платок, покормить домашнего питомца и тому подобное.

Педагог создает условия для коллективного выполнения детьми трудовых поручений во время дежурства, учит детей распределять между собой трудовые поручения для получения единого трудового результата.

#### 4) *В области формирования безопасного поведения.*

Педагог создает условия для закрепления представлений детей о правилах безопасного поведения в быту, на улице, в природе, в общении с людьми, в том числе в сети Интернет. Обсуждает с детьми содержание детских книг, где герои попадают в опасные ситуации, побуждает детей к рассуждениям, что нужно было сделать, чтобы избежать опасности, обговаривает вместе с детьми алгоритм безопасного поведения. Рассматривает с детьми картинки, постеры, где раскрывается связь между необдуманным и неосторожным действиями человека и опасными последствиями разрешения ситуации (наступил на люк – чуть не провалился в шахту, толкнул ребёнка на горке – мальчик упал на острый лед и тому подобное). Иницирует проблемными вопросами желание детей рассказать о том, как можно было избежать опасной ситуации, какие советы дети могли бы дать героям, представленным на картинках.

Педагог создает условия для самостоятельной деятельности детей, где можно было бы применить навыки безопасного поведения: организует игровые и проблемные ситуации, решая которые ребёнок может закрепить правила безопасного поведения. Иницирует вместе с детьми создание общих правил безопасного поведения в группе, на улице, в природе, в общении с людьми, поощряет интерес детей к данной теме, поддерживает их творческие находки и предложения. Читает с детьми художественную литературу, иницирует обсуждение с детьми тех эпизодов книги, где герои попадают в опасную ситуацию, активизирует проблемными вопросами желание детей рассказать, как нужно было себя вести в подобной ситуации, чтобы избежать опасности.

Педагог обсуждает с детьми правила пользования сетью Интернет, цифровыми ресурсами.

### **Познавательное развитие.**

В области познавательного развития основными *задачами* образовательной деятельности являются:

1) развивать интерес детей к самостоятельному познанию объектов окружающего мира в его разнообразных проявлениях и простейших зависимостях;

2) формировать представления детей о цифровых средствах познания окружающего мира, способах их безопасного использования;

3) развивать способность использовать математические знания и аналитические способы для познания математической стороны окружающего мира: опосредованное сравнение объектов с помощью заместителей (условной меры), сравнение по разным основаниям, счет, упорядочивание, классификация, сериация и тому подобное); совершенствовать ориентировку в пространстве и времени;

4) развивать способы взаимодействия с членами семьи и людьми ближайшего окружения в познавательной деятельности, расширять самостоятельные действия различной направленности, закреплять позитивный опыт в самостоятельной и совместной со взрослым и сверстниками деятельности;

5) расширять представления о многообразии объектов живой природы, их особенностях, среде обитания и образе жизни, в разные сезоны года, их потребностях; продолжать учить группировать объекты живой природы;

6) продолжать учить детей использовать приемы экспериментирования для познания объектов живой и неживой природы и их свойств и качеств;

7) ~~продолжать знакомить с сезонными изменениями в природе, и деятельностью~~

человека в разные сезоны, воспитывать положительное отношение ко всем живым существам, желание их беречь и заботиться.

### ***Содержание образовательной деятельности.***

#### ***1) Сенсорные эталоны и познавательные действия:***

педагог закрепляет умения детей различать и называть все цвета спектра и ахроматические цвета, оттенки цвета, тоны цвета, теплые и холодные оттенки; расширяет знания об известных цветах, знакомит с новыми цветами (фиолетовый) и оттенками (голубой, розовый, темно-зеленый, сиреневый); развивает способность различать и называть геометрические фигуры, осваивать способы воссоздания фигуры из частей, деления фигуры на части; выделять структуру плоских геометрических фигур, использовать сенсорные эталоны для оценки свойств и качеств предметов. Посредством игровой и познавательной мотивации педагог организует освоение детьми умений выделять сходство и отличие между группами предметов, сравнивать предметы по 3-5 признакам, группировать предметы по разным основаниям преимущественно на основе зрительной оценки; совершенствует приемы сравнения, упорядочивания и классификации на основе выделения их существенных свойств и отношений. Формирует представления о том, как люди используют цифровые средства познания окружающего мира и какие правила необходимо соблюдать для их безопасного использования;

педагог демонстрирует детям способы осуществления разных видов познавательной деятельности, осуществления контроля, самоконтроля и взаимоконтроля результатов деятельности и отдельных действий во взаимодействии со сверстниками, поощряет проявление наблюдательности за действиями взрослого и других детей. В процессе организации разных форм совместной познавательной деятельности показывает детям возможности для обсуждения проблемы, для совместного нахождения способов её решения, поощряет проявление инициативы, способности формулировать и отвечать на поставленные вопросы.

#### ***2) Математические представления:***

в процессе обучения количественному и порядковому счету в пределах десяти педагог совершенствует счетные умения детей, понимание независимости числа от пространственно-качественных признаков, знакомит с цифрами для обозначения количества и результата сравнения предметов, с составом чисел из единиц в пределах пяти; подводит к пониманию отношений между рядом стоящими числами;

педагог совершенствует умения выстраивать сериационные ряды предметов, различающихся по размеру, в возрастающем и убывающем порядке в пределах десяти на основе непосредственного сравнения, показывает взаимоотношения между ними; организует освоение детьми опосредованного сравнения предметов по длине, ширине, высоте с помощью условной меры; обогащает представления и умения устанавливать пространственные отношения при ориентировке на листе бумаги и временные зависимости в календарных единицах времени: сутки, неделя, месяц, год

#### ***3) Окружающий мир:***

педагог расширяет первичные представления о малой родине и Отечестве, о населенном пункте, его истории, его особенностях (местах отдыха и работы близких, основных достопримечательностях). Закрепляет представления о названии ближайших улиц, назначении некоторых общественных учреждений - магазинов, поликлиники, больниц, кинотеатров, кафе. Развивает познавательный интерес к родной стране, к освоению представлений о её столице, государственном флаге и гербе, о государственных праздниках России, памятных исторических событиях, героях Отечества. Формирует представления о многообразии стран и народов мира;

педагог формирует у детей понимание многообразия людей разных национальностей - особенностей их внешнего вида, одежды, традиций; развивает интерес к сказкам, песням, играм разных народов; расширяет представления о других странах и народах мира, понимание, что в других странах есть свои достопримечательности, традиции, свои флаги и гербы.

#### ***4) Природа:***

педагог формирует представления о многообразии объектов животного и растительного мира, их сходстве и различии во внешнем виде и образе жизни поведению в разные сезоны года; совершенствует умения сравнивать, выделять признаки, группировать объекты живой природы



по их особенностям, месту обитания, образу жизни, питанию; направляет внимание детей на наличие потребностей у животных и растений (свет, тепло, вода, воздух, питание); создает ситуации для понимания необходимости ухода за растениями и животными относительно их потребностей;

педагог организует целенаправленное экспериментирование и опыты для ознакомления детей со свойствами объектов неживой природы, расширяя представления об объектах неживой природы, как среде обитания животных и растений (вода, почва, воздух, горы). Уточняет представления о признаках разных времен года (погодные изменения, состояние деревьев, покров, изменений в жизни человека, животных и растений); о деятельности человека в разные сезоны года (выращивание растений, сбор урожая, народные праздники и развлечения и другое);

способствует усвоению детьми правил поведения в природе, формируя понимание ценности живого, воспитывает желание защитить и сохранить живую природу.

### **Речевое развитие.**

В области речевого развития основными *задачами* образовательной деятельности являются:

#### *1) Формирование словаря:*

обогащение словаря: вводить в словарь детей существительные, обозначающие профессии (каменщик, тракторист, швея); названия техники (экскаватор, комбайн); прилагательные, обозначающие признаки предметов; наречия, характеризующие отношение людей к труду (старательно, бережно); глаголы, характеризующие трудовую деятельность людей. Упражнять детей в умении подбирать слова со сходными значениями (синонимы) и противоположными значениями (антонимы);

активизация словаря: закреплять у детей умение правильно, точно по смыслу употреблять в речи существительные, прилагательные, глаголы, наречия, предлоги, использовать существительные с обобщающим значением (строитель, хлебороб).

#### *2) Звуковая культура речи:*

закреплять правильное, отчетливое произношение всех звуков родного языка; умение различать на слух и отчетливо произносить часто смешиваемые звуки (с-ш, ж-з); определять место звука в слове. Продолжать развивать фонематический слух. Отрабатывать интонационную выразительность речи.

#### *3) Грамматический строй речи:*

совершенствовать умение детей согласовывать в предложении существительные с числительными, существительные с прилагательным, образовывать множественное число существительных, обозначающих детенышей животных. Развивать умения пользоваться несклоняемыми существительными (метро); образовывать по образцу однокоренные слова (кот-котенок-котище), образовывать существительные с увеличительными, уменьшительными, ласкательными суффиксами и улавливать оттенки в значении слов;

познакомить с разными способами образования слов. Продолжать совершенствовать у детей умение составлять по образцу простые и сложные предложения; при инсценировках пользоваться прямой и косвенной речью.

#### *4) Связная речь:*

совершенствовать диалогическую и монологическую формы речи: закреплять умения поддерживать непринужденную беседу, задавать вопросы, правильно отвечать на вопросы педагога и детей; объединять в распространенном ответе реплики других детей, отвечать на один и тот же вопрос по-разному (кратко и распространенно). Закреплять умение участвовать в общей беседе, внимательно слушать собеседника, не перебивать его, не отвлекаться. Поощрять разговоры детей по поводу игр, прочитанных книг, просмотренных фильмов. Продолжать формировать у детей умение использовать разнообразные формулы речевого этикета, употреблять их без напоминания; формировать культуру общения: называть взрослых по имени и отчеству, на «вы», называть друг друга ласковыми именами, во время разговора не опускать голову, смотреть в лицо собеседнику, не вмешиваться в разговор взрослых. Развивать

коммуникативно-речевые умения, умение связно, последовательно и выразительно пересказывать небольшие литературные произведения (сказки, рассказы) без помощи вопросов педагога, выразительно передавая диалоги действующих лиц, характеристики персонажей, формировать умение самостоятельно составлять по плану и образцу небольшие рассказы о предмете, по картине, набору картинок, составлять письма (педагогу, другу); составлять рассказы из опыта, передавая хорошо знакомые события. Формировать умение составлять небольшие рассказы творческого характера по теме, предложенной педагогом.

5) *Подготовка детей к обучению грамоте;*

формировать у детей умение производить анализ слов различной звуковой структуры, выделять словесное ударение и определять его место в структуре слова, качественно характеризовать выделяемые звуки (гласные, твердый согласный, мягкий согласный, ударный гласный, безударный гласный звук), правильно употреблять соответствующие термины. Познакомить детей со словесным составом предложения и звуковым составом слова.

б) *Интерес к художественной литературе:*

обогащать опыт восприятия жанров фольклора (потешки, песенки, прибаутки, сказки о животных, волшебные сказки) и художественной литературы (небольшие авторские сказки, рассказы, стихотворения);

развивать интерес к произведениям познавательного характера; формировать положительное эмоциональное отношение к «чтению с продолжением» (сказка-повесть, цикл рассказов со сквозным персонажем);

формировать избирательное отношение к известным произведениям фольклора и художественной литературы, поддерживать инициативу детей в выборе произведений для совместного слушания (в том числе и повторное);

формировать представления о некоторых жанровых, композиционных, языковых особенностях произведений: поговорка, загадка, считалка, скороговорка, народная сказка, рассказ, стихотворение;

углублять восприятие содержания и формы произведений (оценка характера персонажа с опорой на его портрет, поступки, мотивы поведения и другие средства раскрытия образа; ритм в поэтическом тексте; рассматривание иллюстраций разных художников к одному и тому же произведению);

совершенствовать художественно-речевые и исполнительские умения (выразительное чтение наизусть потешек, прибауток, стихотворений; выразительное чтение по ролям в инсценировках; пересказ близко к тексту);

развивать образность речи и словесное творчество (умения выделять из текста образные единицы, понимать их значение; составлять короткие рассказы по потешке, прибаутке).

***Содержание образовательной деятельности.***

1) *Формирование словаря:*

педагог осуществляет обогащение словаря за счет расширения представлений о явлениях социальной жизни, взаимоотношениях и характерах людей; за счет слов, обозначающих: названия профессий, учреждений, предметов и инструментов труда, техники, помогающей в работе, трудовые действия и качество их выполнения; личностные характеристики человека, его состояния и настроения, внутренние переживания; социально-нравственные категории, оттенки цвета, тонкое дифференцирование формы, размера и других признаков объекта; названия обследовательских действий, необходимых для выявления качеств и свойств предметов. Педагог закрепляет у детей умение обобщать предметы: объединять их в группы по существенным признакам.

2) *Звуковая культура речи:*

педагог развивает у детей звуковую и интонационную культуру речи, фонематический слух, способствует освоению правильного произношения сонорных звуков ([л], [л'], [р], [р']); упражняет в чистом звукопроизношении в процессе повседневного речевого общения и при звуковом анализе слов; формирует умение использовать средства интонационной выразительности при чтении стихов, пересказе литературных произведений, в процессе общения (самостоятельное изменение темпа, ритма речи, силы и тембра голоса в зависимости от

содержания).

3) *Грамматический строй речи:*

педагог формирует у детей умение грамматически правильно использовать в речи: несклоняемые существительные, слова, имеющие только множественное или только единственное число, глаголы «одеть» и «надеть», существительные множественного числа в родительном падеже; образовывать слова, пользуясь суффиксами, приставками.

4) *Связная речь:*

педагог способствует развитию у детей монологической речи, формирует умение замечать и доброжелательно исправлять ошибки в речи сверстников, обогащает представления детей о правилах речевого этикета, развивает умение соблюдать этику общения в условиях коллективного взаимодействия, поддерживает интерес детей к рассказыванию по собственной инициативе, поощряет использование в диалоге разных типов реплик;

педагог помогает детям осваивать этикет телефонного разговора, столового, гостевого этикета, этикет взаимодействия в общественных местах; использовать невербальные средства общения (мимика, жесты, позы); принятые нормы вежливого речевого общения; участвовать в коллективных разговорах, использовать разные виды деятельности и речевые ситуации для развития диалогической речи;

педагог формирует у детей умения самостоятельно строить игровые и деловые диалоги; пересказывать литературные произведения по ролям, по частям, правильно передавая идею и содержание, пользоваться прямой и косвенной речью; с помощью педагога определять и воспроизводить логику описательного рассказа; в описательных рассказах о предметах, объектах и явлениях природы использовать прилагательные и наречия; сочинять сюжетные рассказы по картине, из личного опыта; с помощью педагога строить свой рассказ в соответствии с логикой повествования; в повествовании отражать типичные особенности жанра сказки или рассказа;

педагог развивает у детей речевое творчество, формирует интерес к самостоятельному сочинению, созданию разнообразных видов творческих рассказов: придумывание продолжения и окончания к рассказу, рассказы по аналогии, рассказы по плану педагога, по модели. Педагог закрепляет у детей умение внимательно выслушивать рассказы сверстников, замечать речевые ошибки и доброжелательно исправлять их; использовать элементы речи - доказательства при отгадывании загадок, в процессе совместных игр, в повседневном общении, помогает детям осваивать умения находить в текстах литературных произведений сравнения, эпитеты; использовать их при сочинении загадок, сказок, рассказов.

5) *Подготовка детей к обучению грамоте:*

педагог помогает детям осваивать представления о существовании разных языков, термины «слово», «звук», «буква», «предложение», «гласный звук» и «согласный звук», проводить звуковой анализ слова, делить на слоги двух-, трехслоговые слова; осуществлять звуковой анализ простых трехзвучных слов: интонационно выделять звуки в слове, различать гласные и согласные звуки, определять твердость и мягкость согласных, составлять схемы звукового состава слова; составлять предложения по живой модели; определять количество и последовательность слов в предложении. Педагог развивает мелкую моторику кистей рук детей с помощью раскрашивания, штриховки, мелких мозаик.

### **Художественно-эстетическое развитие.**

В области художественно-эстетического развития основными **задачами** образовательной деятельности являются:

1) *Приобщение к искусству:*

продолжать развивать эстетическое восприятие, эстетические чувства, эмоции, эстетический вкус, интерес к искусству; умение наблюдать и оценивать прекрасное в окружающей действительности, природе;

развивать эмоциональный отклик на проявления красоты в окружающем мире, произведениях искусства и собственных творческих работах; способствовать освоению эстетических оценок, суждений;

формировать духовно-нравственные качества, в процессе ознакомления с различными видами искусства духовно-нравственного содержания; формировать бережное отношение к произведениям искусства; активизировать проявление эстетического отношения к окружающему миру (искусству, природе, предметам быта, игрушкам, социальным явлениям); развивать эстетические интересы, эстетические предпочтения, желание познавать искусство и осваивать изобразительную и музыкальную деятельность;

продолжать развивать у детей стремление к познанию культурных традиций своего народа через творческую деятельность;

продолжать формировать умение выделять, называть, группировать произведения по видам искусства (литература, музыка, изобразительное искусство, архитектура, балет, театр, цирк, фотография);

продолжать знакомить детей с жанрами изобразительного и музыкального искусства; продолжать знакомить детей с архитектурой;

расширять представления детей о народном искусстве, музыкальном фольклоре, художественных промыслах; развивать интерес к участию в фольклорных праздниках;

продолжать формировать умение выделять и использовать в своей изобразительной, музыкальной, театрализованной деятельности средства выразительности разных видов искусства, знать и называть материалы для разных видов художественной деятельности;

уметь называть вид художественной деятельности, профессию и людей, которые работают в том или ином виде искусства;

поддерживать личностные проявления детей в процессе освоения искусства и собственной творческой деятельности: самостоятельность, инициативность, индивидуальность, творчество.

организовать посещение выставки, театра, музея, цирка.

## 2) *Изобразительная деятельность:*

продолжать развивать интерес детей к изобразительной деятельности;

развивать художественно-творческих способностей в продуктивных видах детской деятельности;

обогащать у детей сенсорный опыт, развивая органы восприятия: зрение, слух, обоняние, осязание, вкус;

закреплять у детей знания об основных формах предметов и объектов природы;

развивать у детей эстетическое восприятие, желание созерцать красоту окружающего мира;

в процессе восприятия предметов и явлений развивать у детей мыслительные операции: анализ, сравнение, уподобление (на что похоже), установление сходства и различия предметов и их частей, выделение общего и единичного, характерных признаков, обобщение;

формировать умение у детей передавать в изображении не только основные свойства предметов (форма, величина, цвет), но и характерные детали, соотношение предметов и их частей по величине, высоте, расположению относительно друг друга;

совершенствовать у детей изобразительные навыки и умения, формировать художественно-творческие способности;

развивать у детей чувство формы, цвета, пропорций;

поддерживать у детей стремление самостоятельно сочетать знакомые техники, помогать осваивать новые, по собственной инициативе объединять разные способы изображения;

обогащать содержание изобразительной деятельности в соответствии с задачами познавательного и социального развития детей;

инициировать выбор сюжетов о семье, жизни в ДОО, а также о бытовых, общественных и природных явлениях (воскресный день в семье, группа на прогулке, профессии близких взрослых, любимые праздники, средства связи в их атрибутом воплощении, ферма, зоопарк, лес, луг, аквариум, герои и эпизоды из любимых сказок и мультфильмов);

продолжать знакомить детей с народным декоративно-прикладным искусством (Городецкая роспись, Полховско-майданская роспись, Гжельская роспись), расширять представления о народных игрушках (городецкая игрушка, богородская игрушка, матрешка,

бирюльки);

развивать декоративное творчество детей (в том числе коллективное); поощрять детей воплощать в художественной форме свои представления, переживания, чувства, мысли; поддерживать личностное творческое начало;

формировать у детей умение организовывать свое рабочее место, готовить все необходимое для занятий; работать аккуратно, экономно расходовать материалы, сохранять рабочее место в чистоте, по окончании работы приводить его в порядок.

3) *Конструктивная деятельность:*

продолжать развивать умение детей устанавливать связь между создаваемыми постройками и тем, что они видят в окружающей жизни; создавать разнообразные постройки и конструкции;

поощрять у детей самостоятельность, творчество, инициативу, дружелюбие.

4) *Музыкальная деятельность:*

продолжать формировать у детей эстетическое восприятие музыки, умение различать жанры музыкальных произведений (песня, танец, марш);

развивать у детей музыкальную память, умение различать на слух звуки по высоте, музыкальные инструменты;

формировать у детей музыкальную культуру на основе знакомства с классической, народной и современной музыкой; накапливать представления о жизни и творчестве композиторов;

продолжать развивать у детей интерес и любовь к музыке, музыкальную отзывчивость на нее;

продолжать развивать у детей музыкальные способности детей: звуковысотный, ритмический, тембровый, динамический слух;

развивать у детей умение творческой интерпретации музыки разными средствами художественной выразительности;

способствовать дальнейшему развитию у детей навыков пения, движений под музыку, игры и импровизации мелодий на детских музыкальных инструментах; творческой активности детей;

развивать у детей умение сотрудничества в коллективной музыкальной деятельности.

5) *Театрализованная деятельность:*

знакомить детей с различными видами театрального искусства (кукольный театр, балет, опера и прочее);

знакомить детей с театральной терминологией (акт, актер, антракт, кулисы и так далее);

развивать интерес к сценическому искусству;

создавать атмосферу творческого выбора и инициативы для каждого ребёнка; развивать личностные качества (коммуникативные навыки, партнерские взаимоотношения);

воспитывать доброжелательность и контактность в отношениях со сверстниками;

развивать навыки действий с воображаемыми предметами; способствовать развитию навыков передачи образа различными способами (речь, мимика, жест, пантомима и прочее);

создавать условия для показа результатов творческой деятельности, поддерживать инициативу изготовления декораций, элементов костюмов и атрибутов.

6) *Культурно-досуговая деятельность:*

развивать желание организовывать свободное время с интересом и пользой. Формировать основы досуговой культуры во время игр, творчества, прогулки и прочее;

создавать условия для проявления культурных потребностей и интересов, а также их использования в организации своего досуга;

формировать понятия праздничный и будний день, понимать их различия;

знакомить с историей возникновения праздников, воспитывать бережное отношение к народным праздничным традициям и обычаям;

развивать интерес к участию в праздничных программах и вызывать желание принимать участие в подготовке помещений к ним (украшение флажками, гирляндами, цветами и прочее);

формировать внимание и отзывчивость к окружающим людям во время праздничных

мероприятий (поздравлять, приглашать на праздник, готовить подарки и прочее);  
воспитывать интерес к народной культуре, продолжать знакомить с традициями народов страны; воспитывать интерес и желание участвовать в народных праздниках и развлечениях;  
поддерживать интерес к участию в творческих объединениях дополнительного образования в ДОО и вне её.

### ***Содержание образовательной деятельности.***

#### ***Приобщение к искусству.***

1) Педагог продолжает формировать у детей интерес к музыке, живописи, народному искусству, воспитывать бережное отношение к произведениям искусства. Развивает у детей эстетические чувства, эмоции, эстетический вкус, эстетическое восприятие произведений искусства, формирует умение выделять их выразительные средства. Учит соотносить художественный образ и средства выразительности, характеризующие его в разных видах искусства, подбирать материал и пособия для самостоятельной художественной деятельности. Формирует у детей умение выделять, называть, группировать произведения по видам искусства: литература, музыка, изобразительное искусство, архитектура, театр, цирк.

2) Педагог продолжает развивать у детей стремление к познанию культурных традиций через творческую деятельность (изобразительную, музыкальную, театрализованную, культурно-досуговую).

3) Педагог формирует духовно-нравственные качества в процессе ознакомления с различными видами искусства духовно-нравственного содержания;

4) Педагог продолжает знакомить детей (без запоминания) с видами изобразительного искусства: графика, декоративно-прикладное искусство, живопись, скульптура, фотоискусство. Педагог продолжает знакомить детей с основными жанрами изобразительного искусства: натюрморт, пейзаж, портрет. Формирует у детей умение выделять и использовать в своей изобразительной, музыкальной, театрализованной деятельности средства выразительности разных видов искусства, называть материалы для разных видов художественной деятельности.

5) Педагог знакомит детей с произведениями живописи (И.И. Шишкин, И.И. Левитан, В.А. Серов, И.Э. Грабарь, П.П. Кончаловский и другими), изображением родной природы в картинах художников. Расширяет представления о графике (ее выразительных средствах). Знакомит с творчеством художников- иллюстраторов детских книг (Ю.А. Васнецов, Е.М. Рачев, Е.И. Чарушин, И.Я. Билибин и другие). Знакомит с творчеством русских и зарубежных композиторов, а также детских композиторов-песенников (И.С. Бах, В.А. Моцарт, П.И. Чайковский, М.И. Глинка, С.С. Прокофьев, В.Я. Шаинский и другими).

6) Педагог продолжает знакомить детей с архитектурой. Закрепляет у детей знания о том, что существуют различные по назначению здания: жилые дома, магазины, театры, кинотеатры и другое. Обращает внимание детей на сходства и различия архитектурных сооружений одинакового назначения: форма, пропорции (высота, длина, украшения - декор и так далее). Подводит детей к пониманию зависимости конструкции здания от его назначения: жилой дом, театр, храм и так далее. Развивает у детей наблюдательность, учит внимательно рассматривать здания, замечать их характерные особенности, разнообразие пропорций, конструкций, украшающих деталей. При чтении литературных произведений, сказок обращает внимание детей на описание сказочных домиков (теремок, рукавичка, избушка на курьих ножках), дворцов.

7) Расширяет представления детей о народном искусстве, фольклоре, музыке и художественных промыслах. Педагог знакомит детей с видами и жанрами фольклора. Поощряет участие детей в фольклорных развлечениях и праздниках.

8) Педагог поощряет активное участие детей в художественной деятельности как по собственному желанию, так и под руководством взрослых.

9) Педагог расширяет представления детей о творческих профессиях, их значении, особенностях: художник, композитор, музыкант, актер, артист балета и другие. Педагог закрепляет и расширяет знания детей о телевидении, музеях, театре, цирке, кино, библиотеке; формирует желание посещать их.

#### ***Изобразительная деятельность.***

ДОКУМЕНТ ПОДПИСАН ЭЛЕКТРОННОЙ ПОДПИСЬЮ

**МУНИЦИПАЛЬНОЕ БЮДЖЕТНОЕ ДОШКОЛЬНОЕ ОБРАЗОВАТЕЛЬНОЕ  
УЧРЕЖДЕНИЕ "ДЕТСКИЙ САД №176" ОБЩЕРАЗВИВАЮЩЕГО ВИДА,**  
Мингалёва Ольга Борисовна, Заведующий

29.08.23 07:43 (MSK)

Сертификат 9D5943DA5E8F5D36107ADD0F53115788

1) Педагог продолжает развивать интерес детей к изобразительной деятельности. Выявляет задатки у детей и развивает на их основе художественнотворческие способности в продуктивных видах детской деятельности. Педагог обогащает сенсорный опыт детей; закрепляет знания об основных формах предметов и объектов природы. Развивает у детей эстетическое восприятие, учит созерцать красоту окружающего мира. Развивает у детей способность наблюдать, всматриваться (вслушиваться) в явления и объекты природы, замечать их изменения (например, как изменяются форма и цвет медленно плывущих облаков, как постепенно раскрывается утром и закрывается вечером венчик цветка, как изменяется освещение предметов на солнце и в тени). В процессе восприятия предметов и явлений развивает у детей мыслительные операции: анализ, сравнение, уподобление (на что похоже), установление сходства и различия предметов и их частей, выделение общего и единичного, характерных признаков, обобщения. Развивает у детей чувство формы, цвета, пропорций, учит передавать в изображении основные свойства предметов (форма, величина, цвет), характерные детали, соотношение предметов и их частей по величине, высоте, расположению относительно друг друга. Педагог продолжает совершенствовать умение детей рассматривать работы (рисунки, лепку, аппликации), радоваться достигнутому результату, замечать и выделять выразительные решения изображений.

Предметное рисование: педагог продолжает совершенствовать у детей умение передавать в рисунке образы предметов, объектов, персонажей сказок, литературных произведений. Обращает внимание детей на отличия предметов по форме, величине, пропорциям частей; побуждает их передавать эти отличия в рисунках. Учит передавать положение предметов в пространстве на листе бумаги, обращает внимание детей на то, что предметы могут по-разному располагаться на плоскости (стоять, лежать, менять положение: живые существа могут двигаться, менять позы, дерево в ветреный день - наклоняться и так далее). Учит детей передавать движения фигур. Способствует у детей овладению композиционным умениям: учит располагать предмет на листе с учётом его пропорций (если предмет вытянут в высоту, располагать его на листе по вертикали; если он вытянут в ширину, например, не очень высокий, но длинный дом, располагать его по горизонтали). Закрепляет у детей способы и приемы рисования различными изобразительными материалами (цветные карандаши, гуашь, акварель, цветные мелки, пастель, сангина, угольный карандаш, фломастеры, разнообразные кисти и тому подобное). Выбатывает у детей навыки рисования контура предмета простым карандашом с легким нажимом на него, чтобы при последующем закрашивании изображения не оставалось жестких, грубых линий, пачкающих рисунок.

Педагог учит детей рисовать акварелью в соответствии с её спецификой (прозрачностью и легкостью цвета, плавностью перехода одного цвета в другой). Учит рисовать кистью разными способами: широкие линии - всем ворсом, тонкие - концом кисти; наносить мазки, прикладывая кисть всем ворсом к бумаге, рисовать концом кисти мелкие пятнышки. Педагог закрепляет знания детей об уже известных цветах, знакомит с новыми цветами (фиолетовый) и оттенками (голубой, розовый, темно-зеленый, сиреневый), развивать чувство цвета. Учит детей смешивать краски для получения новых цветов и оттенков (при рисовании гуашью) и высветлять цвет, добавляя в краску воду (при рисовании акварелью). При рисовании карандашами учит передавать оттенки цвета, регулируя нажим на карандаш. В карандашном исполнении дети могут, регулируя нажим, передать до трех оттенков цвета.

Сюжетное рисование: педагог учит детей создавать сюжетные композиции на темы окружающей жизни и на темы литературных произведений («Кого встретил Колобок», «Два жадных медвежонка», «Где обедал воробей?») и другие). Развивает у детей композиционные умения, учит располагать изображения на полосе внизу листа, по всему листу. Обращает внимание детей на соотношение по величине разных предметов в сюжете (дома большие, деревья высокие и низкие; люди меньше домов, но больше растущих на лугу цветов). Педагог учит располагать на рисунке предметы так, чтобы они загоразживали друг друга (растущие перед домом деревья и частично его загоразживающие и тому подобное).

Декоративное рисование: педагог продолжает знакомить детей с изделиями народных промыслов, закрепляет и углубляет знания о дымковской и филимоновской игрушках и их

росписи; предлагает создавать изображения по мотивам народной декоративной росписи, знакомит с её цветовым строем и элементами композиции, поощряет детей за разнообразие используемых элементов. Продолжает знакомить детей с городецкой росписью, её цветовым решением, спецификой создания декоративных цветов (как правило, не чистых тонов, а оттенков), учит использовать для украшения оживки. Продолжает знакомить детей с росписью Полхов-Майдана. Педагог включает городецкую и полхов-майданскую роспись в творческую работу детей, помогает осваивать специфику этих видов росписи. Знакомит детей с региональным (местным) декоративным искусством. Учит детей составлять узоры по мотивам городецкой, полхов-майданской, гжельской росписи: знакомит с характерными элементами (бутоны, цветы, листья, травка, усики, завитки, оживки). Педагог учит создавать узоры на листах в форме народного изделия (поднос, солонка, чашка, розетка и другое). Для развития творчества в декоративной деятельности, педагог учит детей использовать декоративные ткани, предоставляя детям бумагу в форме одежды и головных уборов (кокошник, платок, свитер и другое), предметов быта (салфетка, полотенце), учит ритмично располагать узор. Педагог предлагает детям расписывать бумажные силуэты и объемные фигуры.

## 2) Лепка:

педагог продолжает знакомить детей с особенностями лепки из глины, пластилина и пластической массы. Развивает у детей умение лепить с натуры и по представлению знакомые предметы (овощи, фрукты, грибы, посуда, игрушки); передавать их характерные особенности. Педагог продолжает формировать умение у детей лепить посуду из целого куска глины и пластилина ленточным способом. Закрепляет у детей умение лепить предметы пластическим, конструктивным и комбинированным способами. Учит сглаживать поверхность формы, делать предметы устойчивыми. Учит детей передавать в лепке выразительность образа, лепить фигуры человека и животных в движении, объединять небольшие группы предметов в несложные сюжеты (в коллективных композициях): «Курица с цыплятами», «Два жадных медвежонка нашли сыр», «Дети на прогулке» и другие. Формировать у детей умения лепить по представлению героев литературных произведений (Медведь и Колобок, Лиса и Зайчик, Машенька и Медведь и тому подобное). Педагог развивает у детей творчество, инициативу. Продолжает формировать у детей умение лепить мелкие детали; пользуясь стекой, наносить рисунок чешуек у рыбки, обозначать глаза, шерсть животного, перышки птицы, узор, складки на одежде людей и тому подобное. Продолжает формировать у детей технические умения и навыки работы с разнообразными материалами для лепки; побуждает использовать дополнительные материалы (косточки, зернышки, бусинки и так далее). Педагог закрепляет у детей навыки аккуратной лепки. Закрепляет у детей навык тщательно мыть руки по окончании лепки.

Декоративная лепка: педагог продолжает знакомить детей с особенностями декоративной лепки. Формирует у детей интерес и эстетическое отношение к предметам народного декоративно-прикладного искусства. Учит детей лепить птиц, животных, людей по типу народных игрушек (дымковской, филимоновской, каргопольской и другие). Формирует у детей умение украшать узорами предметы декоративного искусства. Учит детей расписывать изделия гуашью, украшать их наклепками и углубленным рельефом, использовать стеку. Педагог учит детей обмакивать пальцы в воду, чтобы сгладить неровности вылепленного изображения, когда это необходимо для передачи образа.

## 3) Аппликация:

педагог закрепляет умение детей создавать изображения (разрезать бумагу на короткие и длинные полоски; вырезать круги из квадратов, овалы из прямоугольников, преобразовывать одни геометрические фигуры в другие: квадрат - в два - четыре треугольника, прямоугольник - в полоски, квадраты или маленькие прямоугольники), создавать из этих фигур изображения разных предметов или декоративные композиции. Учит детей вырезать одинаковые фигуры или их детали из бумаги, сложенной гармошкой, а симметричные изображения - из бумаги, сложенной пополам (стакан, ваза, цветок и другое). С целью создания выразительного образа, педагог учит детей приему обрывания. Побуждает детей создавать предметные и сюжетные композиции, дополнять их деталями, обогащая изображения. Педагог формирует у детей



аккуратное и бережное отношение к материалам.

#### 4) Прикладное творчество:

педагог совершенствует у детей умение работать с бумагой: сгибать лист вчетверо в разных направлениях; работать по готовой выкройке (шапочка, лодочка, домик, кошелек). Закрепляет у детей умение создавать из бумаги объемные фигуры: делить квадратный лист на несколько равных частей, сглаживать сгибы, надрезать по сгибам (домик, корзинка, кубик). Закрепляет умение детей делать игрушки, сувениры из природного материала (шишки, ветки, ягоды) и других материалов (катушки, проволока в цветной обмотке, пустые коробки и другое), прочно соединяя части. Формирует умение самостоятельно создавать игрушки для сюжетно-ролевых игр (флажки, сумочки, шапочки, салфетки и другое); сувениры для родителей (законных представителей), сотрудников ДОО, елочные украшения. Педагог привлекает детей к изготовлению пособий для занятий и самостоятельной деятельности (коробки, счетный материал), ремонту книг, настольно-печатных игр. Закрепляет умение детей экономно и рационально расходовать материалы.

#### *Конструктивная деятельность.*

Педагог учит детей выделять основные части и характерные детали конструкций. Помогает детям анализировать сделанные педагогом поделки и постройки; на основе анализа находить конструктивные решения и планировать создание собственной постройки. Знакомит детей с новыми деталями: разнообразными по форме и величине пластинами, брусками, цилиндрами, конусами и другое. Учит детей заменять одни детали другими. Педагог формирует у детей умение создавать различные по величине и конструкции постройки одного и того же объекта. Учит детей строить по рисунку, самостоятельно подбирать необходимый строительный материал. Продолжает развивать у детей умение работать коллективно, объединять свои поделки в соответствии с общим замыслом, договариваться, кто какую часть работы будет выполнять.

#### *Музыкальная деятельность.*

1) Слушание: педагог учит детей различать жанры музыкальных произведений (песня, танец, марш). Совершенствует у детей музыкальную память через узнавание мелодий по отдельным фрагментам произведения (вступление, заключение, музыкальная фраза). Развивает у детей навык различения звуков по высоте в пределах квинты, звучания музыкальных инструментов (клавишно-ударные и струнные: фортепиано, скрипка, виолончель, балалайка). Знакомит с творчеством некоторых композиторов.

2) Пение: педагог формирует у детей певческие навыки, умение петь легким звуком в диапазоне от «ре» первой октавы до «до» второй октавы, брать дыхание перед началом песни, между музыкальными фразами, произносить отчетливо слова, своевременно начинать и заканчивать песню, эмоционально передавать характер мелодии, петь умеренно, громко и тихо. Способствует развитию у детей навыков сольного пения, с музыкальным сопровождением и без него. Педагог содействует проявлению у детей самостоятельности и творческому исполнению песен разного характера. Развивает у детей песенный музыкальный вкус.

3) Песенное творчество: педагог учит детей импровизировать мелодию на заданный текст. Учит детей сочинять мелодии различного характера: ласковую колыбельную, задорный или бодрый марш, плавный вальс, веселую плясовую.

4) Музыкально-ритмические движения: педагог развивает у детей чувство ритма, умение передавать через движения характер музыки, её эмоциональнообразное содержание. Учит детей свободно ориентироваться в пространстве, выполнять простейшие перестроения, самостоятельно переходить от умеренного к быстрому или медленному темпу, менять движения в соответствии с музыкальными фразами. Педагог способствует у детей формированию навыков исполнения танцевальных движений (поочередное выбрасывание ног вперед в прыжке; приставной шаг с приседанием, с продвижением вперед, кружение; приседание с выставлением ноги вперед). Знакомит детей с русским хороводом, пляской, а также с танцами других народов. Продолжает развивать у детей навыки инсценирования песен; учит изображать сказочных животных и птиц (лошадка, коза, лиса, медведь, заяц, журавль, ворон и другие) в разных игровых ситуациях.

5) Музыкально-игровое и танцевальное творчество: педагог развивает у детей танцевальное творчество; помогает придумывать движения к пляскам, танцам, составлять композицию танца, проявляя самостоятельность в творчестве. Учит детей самостоятельно придумывать движения, отражающие содержание песни. Побуждает детей к инсценированию содержания песен, хороводов.

6) Игра на детских музыкальных инструментах: педагог учит детей исполнять простейшие мелодии на детских музыкальных инструментах; знакомые песенки индивидуально и небольшими группами, соблюдая при этом общую динамику и темп. Развивает творчество детей, побуждает их к активным самостоятельным действиям.

Педагог активизирует использование детьми различных видов музыки в повседневной жизни и различных видах досуговой деятельности для реализации музыкальных способностей ребёнка.

#### *Театрализованная деятельность.*

Педагог продолжает знакомить детей с различными видами театрального искусства (кукольный театр, балет, опера и прочее); расширяет представления детей в области театральной терминологии (акт, актер, антракт, кулисы и так далее). Способствует развитию интереса к сценическому искусству, создает атмосферу творческого выбора и инициативы для каждого ребёнка, поддерживает различные творческие группы детей. Развивает личностные качества (коммуникативные навыки, партнёрские взаимоотношения). Способствует развитию навыков передачи образа различными способами (речь, мимика, жест, пантомима и прочее). Создает условия для показа результатов творческой деятельности, поддерживает инициативу изготовления декораций, элементов костюмов и атрибутов.

#### *Культурно-досуговая деятельность.*

Педагог развивает желание детей проводить свободное время с интересом и пользой, реализуя собственные творческие потребности (чтение книг, рисование, пение и так далее). Формирует у детей основы праздничной культуры. Знакомит с историей возникновения праздников, учит бережно относиться к народным праздничным традициям и обычаям. Поддерживает желание участвовать в оформлении помещений к празднику. Формирует внимание и отзывчивость ко всем участникам праздничного действия (сверстники, педагоги, гости). Педагог знакомит с русскими народными традициями, а также с обычаями других народов страны. Поощряет желание участвовать в народных праздниках и развлечениях.

### **Физическое развитие.**

В области физического развития основными *задачами* образовательной деятельности являются:

1) обогащать двигательный опыт, создавать условия для оптимальной двигательной деятельности, развивая умения осознанно, технично, точно, активно выполнять упражнения основной гимнастики, осваивать спортивные упражнения, элементы спортивных игр, элементарные туристские навыки;

2) развивать психофизические качества, координацию, мелкую моторику ориентировку в пространстве, равновесие, точность и меткость, воспитывать самоконтроль и самостоятельность, проявлять творчество при выполнении движений и в подвижных играх, соблюдать правила в подвижной игре, взаимодействовать в команде;

3) воспитывать патриотические чувства и нравственно-волевые качества в подвижных и спортивных играх, формах активного отдыха;

4) продолжать развивать интерес к физической культуре, формировать представления о разных видах спорта и достижениях российских спортсменов;

5) укреплять здоровье ребёнка, формировать правильную осанку, укреплять опорно-двигательный аппарат, повышать иммунитет средствами физического воспитания;

6) расширять представления о здоровье и его ценности, факторах на него влияющих, оздоровительном воздействии физических упражнений, туризме как форме активного отдыха;

7) воспитывать бережное и заботливое отношение к своему здоровью и здоровью окружающих, осознанно соблюдать правила здорового образа жизни и безопасности в

двигательной деятельности и во время туристских прогулок и экскурсий.

### **Содержание образовательной деятельности.**

Педагог совершенствует двигательные умения и навыки, развивает психофизические качества, обогащает двигательный опыт детей разнообразными физическими упражнениями, поддерживает детскую инициативу. Закрепляет умение осуществлять самоконтроль и оценку качества выполнения упражнений другими детьми; создает условия для освоения элементов спортивных игр, использует игры-эстафеты; поощряет осознанное выполнение упражнений и соблюдение правил в подвижных играх; поддерживает предложенные детьми варианты их усложнения; поощряет проявление нравственно-волевых качеств, дружеских взаимоотношения со сверстниками.

Педагог уточняет, расширяет и закрепляет представления о здоровье и здоровом образе жизни, начинает формировать элементарные представления о разных формах активного отдыха, включая туризм, способствует формированию навыков безопасного поведения в двигательной деятельности. Организует для детей и родителей (законных представителей) туристские прогулки и экскурсии, физкультурные праздники и досуги с соответствующей тематикой.

1) *Основная гимнастика* (основные движения, общеразвивающие упражнения, ритмическая гимнастика и строевые упражнения).

Основные движения:

бросание, катание, ловля, метание: прокатывание мяча по гимнастической скамейке, направляя его рукой (правой и левой); прокатывание обруча, бег за ним и ловля; прокатывание набивного мяча; передача мяча друг другу стоя и сидя, в разных построениях; перебрасывание мяча друг другу и ловля его разными способами стоя и сидя, в разных построениях; отбивание мяча об пол на месте 10 раз; ведение мяча 5-6 м; метание в цель одной и двумя руками снизу и из-за головы; метание вдаль предметов разной массы (мешочки, шишки, мячи и другие); перебрасывание мяча из одной руки в другую; подбрасывание и ловля мяча одной рукой 4-5 раз подряд; перебрасывание мяча через сетку, забрасывание его в баскетбольную корзину;

ползание, лазанье: ползание на четвереньках, разными способами (с опорой на ладони и колени, на ступни и ладони, предплечья и колени), ползание на четвереньках по прямой, толкая головой мяч (3-4 м), «змейкой» между кеглями; переползание через несколько предметов подряд, под дугами, в туннеле; ползание на животе; ползание по скамейке с опорой на предплечья и колени; ползание на четвереньках по скамейке назад; проползание под скамейкой; лазанье по гимнастической стенке чередующимся шагом;

ходьба: ходьба обычным шагом, на носках, на пятках, с высоким подниманием колен, приставным шагом в сторону (направо и налево), в полуприседе, мелким и широким шагом, перекатом с пятки на носок, гимнастическим шагом, с закрытыми глазами 3-4 м; ходьба «змейкой» без ориентиров; в колонне по одному и по два вдоль границ зала, обозначая повороты;

бег: бег в колонне по одному, «змейкой», с перестроением на ходу в пары, звенья, со сменой ведущих; бег с пролезанием в обруч; с ловлей и увертыванием; высоко поднимая колени; между расставленными предметами; группами, догоняя убегающих, и убегая от ловящих; в заданном темпе, обегая предметы; мелким и широким шагом; непрерывный бег 1,5-2 мин; медленный бег 250-300 м; быстрый бег 10 м 2-3-4 раза; челночный бег 2x10 м, 3x10 м; пробегание на скорость 20 м; бег под вращающейся скакалкой;

прыжки: подпрыгивание на месте одна нога вперед-другая назад, ноги скрестно-ноги врозь; на одной ноге; подпрыгивание с хлопками перед собой, над головой, за спиной; подпрыгивание с ноги на ногу, продвигаясь вперед через начерченные линии, из кружка в кружок; перепрыгивание с места предметы высотой 30 см; спрыгивание с высоты в обозначенное место; подпрыгивание на месте 30-40 раз подряд 2 раза; подпрыгивание на одной ноге 10-15 раз; прыжки на двух ногах с продвижением вперед на 3-4 м; на одной ноге (правой и левой) 2-2,5 м; перепрыгивание боком невысокие препятствия (шнур, канат, кубик); прыгивание на возвышение 20 см двумя ногами; прыжки в длину с места; в высоту с разбега; в длину с разбега;

прыжки со скакалкой: перешагивание и прыжки через неподвижную скакалку (высота 3-5

см); перепрыгивание через скакалку с одной ноги на другую с места, шагом и бегом; прыжки через скакалку на двух ногах, через вращающуюся скакалку;

упражнения в равновесии: ходьба по шнуру прямо и зигзагообразно, приставляя пятку одной ноги к носку другой; стойка на гимнастической скамье на одной ноге; поднятие на носки и опускание на всю стопу, стоя на скамье; пробегание по скамье; ходьба навстречу и расхождение вдвоем на лежащей на полу доске; ходьба по узкой рейке гимнастической скамейки (с поддержкой); приседание после бега на носках, руки в стороны; кружение парами, держась за руки; «ласточка».

Педагог продолжает обучать разнообразным физическим упражнениям, которые дети самостоятельно и творчески используют в игровой и повседневной деятельности.

Общеразвивающие упражнения:

упражнения для кистей рук, развития и укрепления мышц рук и плечевого пояса: поднятие рук вперед, в стороны, вверх, через стороны вверх (одновременно, поочередно, последовательно); махи руками вперед-назад с хлопком впереди и сзади себя; переключивание предмета из одной руки в другую впереди и сзади себя; поднятие рук со сцепленными в замок пальцами (кисти повернуть тыльной стороной внутрь); сжимание и разжимание кистей;

упражнения для развития и укрепления мышц спины и гибкости позвоночника: поднятие рук вверх и опускание вниз, стоя у стены, касаясь её затылком, лопатками и ягодицами или лежа на спине; наклоны вперед, касаясь ладонями пола, наклоны вправо и влево; поднятие ног, сгибание и разгибание и скрещивание их из исходного положения лежа на спине;

упражнения для развития и укрепления мышц ног и брюшного пресса: приседание, обхватывая колени руками; махи ногами; поочередное поднятие и опускание ног из положения лежа на спине, руки в упоре; захватывание предметов ступнями и пальцами ног и переключивание их с места на место.

Педагог поддерживает стремление детей выполнять упражнения с разнообразными предметами (гимнастической палкой, обручем, мячом, скакалкой и другими). Подбирает упражнения из разнообразных исходных положений: сидя, лежа на спине, боку, животе, стоя на коленях, на четвереньках, с разным положением рук и ног (стоя ноги вместе, врозь; руки вниз, на поясе, перед грудью, за спиной). Педагог поддерживает инициативу, самостоятельность и поощряет комбинирование и придумывание детьми новых общеразвивающих упражнений.

Разученные упражнения включаются в комплексы утренней гимнастики и другие формы физкультурно-оздоровительной работы.

Ритмическая гимнастика:

музыкально-ритмические упражнения и комплексы общеразвивающих упражнений (ритмической гимнастики) педагог включает в содержание физкультурных занятий, некоторые из упражнений в физкультминутки, утреннюю гимнастику, различные формы активного отдыха и подвижные игры. Рекомендуемые упражнения: ходьба и бег в соответствии с общим характером музыки, в разном темпе, на высоких полупальцах, на носках, пружинящим, топающим шагом, «с каблука», вперед и назад (спиной), с высоким поднятием колена (высокий шаг) с ускорением и замедлением темпа легкий ритмичный бег на носках, различные виды галопа (прямой галоп, боковой галоп, кружение); подскоки на месте и с продвижением вперед, вокруг себя, в сочетании с хлопками и бегом, кружение по одному и в парах, комбинации из двух-трех освоенных движений.

Строевые упражнения:

педагог продолжает обучение детей строевым упражнениям: построение по росту, поддерживая равнение в колонне, шеренге; построение в колонну по одному, в шеренгу, в круг; перестроение в колонну по три, в две шеренги на месте и при передвижении; размыкание в колонне на вытянутые вперед руки, в шеренге на вытянутые руки в стороны; повороты налево, направо, кругом переступанием и прыжком; ходьба «змейкой», расхождение из колонны по одному в разные стороны с последующим слиянием в пары.

2) *Подвижные игры*: педагог продолжает закреплять и совершенствовать основные движения детей в сюжетных и несюжетных подвижных играх, в играх с элементами

соревнования, играх-эстафетах, оценивает качество движений и поощряет соблюдение правил, помогает быстро ориентироваться в пространстве, наращивать и удерживать скорость, проявлять находчивость, целеустремленность.

Педагог обучает взаимодействию детей в команде, поощряет оказание помощи и взаимовыручки, инициативы при организации игр с небольшой группой сверстников, младшими детьми; воспитывает и поддерживает проявление нравственно-волевых качеств, самостоятельности и сплоченности, чувства ответственности за успехи команды, стремление к победе, стремление к преодолению трудностей; развивает творческие способности, поддерживает инициативу детей в играх (выбор игр, придумывание новых вариантов, комбинирование движений). Способствует формированию духовно-нравственных качеств, основ патриотизма и гражданской идентичности в подвижных играх.

3) *Спортивные игры*: педагог обучает детей элементам спортивных игр, которые проводятся в спортивном зале или на спортивной площадке в зависимости от имеющихся условий и оборудования, а также региональных и климатических особенностей.

Городки: бросание биты сбоку, выбивание городка с кона (5-6 м) и полукона (2-3 м); знание 3-4 фигур.

Элементы баскетбола: перебрасывание мяча друг другу от груди; ведение мяча правой и левой рукой; забрасывание мяча в корзину двумя руками от груди; игра по упрощенным правилам.

Бадминтон: отбивание волана ракеткой в заданном направлении; игра с педагогом.

Элементы футбола: отбивание мяча правой и левой ногой в заданном направлении; ведение мяча ногой между и вокруг предметов; отбивание мяча о стенку; передача мяча ногой друг другу (3-5 м); игра по упрощенным правилам.

4) *Спортивные упражнения*:

педагог обучает детей спортивным упражнениям на прогулке или во время физкультурных занятий на свежем воздухе в зависимости от условий: наличия оборудования и климатических условий региона.

Катание на санках: по прямой, со скоростью, с горки, подъем с санками в гору, с торможением при спуске с горки.

Ходьба на лыжах: по лыжне (на расстояние до 500 м); скользящим шагом; повороты на месте (направо и налево) с переступанием; подъем на склон прямо «ступающим шагом», «полуёлочкой» (прямо и наискось), соблюдая правила безопасного передвижения.

Катание на двухколесном велосипеде, самокате: по прямой, по кругу, с разворотом, с разной скоростью; с поворотами направо и налево, соблюдая правила безопасного передвижения.

Плавание: с движениями прямыми ногами вверх и вниз, сидя на бортике и лежа в воде, держась за опору; ходьба по дну вперед и назад, приседая, погружаясь в воду до подбородка, до глаз, опуская лицо в воду, приседание под водой, доставая предметы, идя за предметами по прямой в спокойном темпе и на скорость; скольжение на груди, плавание произвольным способом.

5) *Формирование основ здорового образа жизни*:

педагог продолжает уточнять и расширять представления детей о факторах, положительно влияющих на здоровье (правильное питание, выбор полезных продуктов, занятия физкультурой, прогулки на свежем воздухе). Формировать представления о разных видах спорта (футбол, хоккей, баскетбол, бадминтон, плавание, фигурное катание, художественная и спортивная гимнастика, лыжный спорт и другие) и выдающихся достижениях российских спортсменов, роли физкультуры и спорта для укрепления здоровья. Уточняет и расширяет представления о правилах безопасного поведения в двигательной деятельности (при активном беге, прыжках, взаимодействии с партнером, в играх и упражнениях с мячом, гимнастической палкой, скакалкой, обручем, предметами, пользовании спортивным инвентарем и оборудованием) и учит их соблюдать в ходе туристских прогулок. Продолжает воспитывать заботливое отношение к здоровью своему и окружающих (соблюдать чистоту и правила гигиены, правильно питаться, выполнять профилактические упражнения для сохранения и укрепления

здоровья).

б) *Активный отдых.*

Физкультурные праздники и досуги: педагоги организуют праздники (2 раза в год, продолжительностью не более 1,5 часов). Содержание праздников составляют ранее освоенные движения, в том числе, спортивные и гимнастические упражнения, подвижные и спортивные игры.

Досуг организуется 1-2 раза в месяц во второй половине дня преимущественно на свежем воздухе, продолжительностью 30-40 минут. Содержание составляют: подвижные игры, игры-эстафеты, музыкально-ритмические упражнения, творческие задания.

Досуги и праздники могут быть направлены на решение задач приобщения к здоровому образу жизни, иметь социально-значимую и патриотическую тематику, посвящаться государственным праздникам, олимпиаде и другим спортивным событиям, включать подвижные игры народов России.

Дни здоровья: педагог проводит 1 раз в квартал. В этот день проводятся оздоровительные мероприятия и туристские прогулки.

Туристские прогулки и экскурсии. Педагог организует для детей непродолжительные пешие прогулки и экскурсии с постепенно удлиняющимися переходами - на стадион, в парк, на берег моря и другое. Время перехода в одну сторону составляет 30-40 минут, общая продолжительность не более 1,5-2 часов. Время непрерывного движения 20 минут, с перерывом между переходами не менее 10 минут. Педагог формирует представления о туризме как виде активного отдыха и способе ознакомления с природой и культурой родного края; оказывает помощь в подборе снаряжения (необходимых вещей и одежды) для туристской прогулки, организует наблюдение за природой, обучает ориентироваться на местности, соблюдать правила гигиены и безопасного поведения, осторожность в преодолении препятствий; организует с детьми разнообразные подвижные игры во время остановки.

## 2.1.6. От 6 до 7 лет

### Социально-коммуникативное развитие.

В области социально-коммуникативного развития основными *задачами* образовательной деятельности являются:

1) *В сфере социальных отношений:*

поддерживать положительную самооценку ребёнка, уверенность в себе, осознание роста своих достижений, чувства собственного достоинства, стремления стать школьником;

обогащать опыт применения разнообразных способов взаимодействия со взрослыми и сверстниками; развитие начал социально-значимой активности;

обогащать эмоциональный опыт ребёнка, развивать способность ребёнка распознавать свои переживания и эмоции окружающих, осуществлять выбор социально одобряемых действий в конкретных ситуациях и обосновывать свои намерения и ценностные ориентации;

развивать способность ребёнка понимать и учитывать интересы и чувства других; договариваться и дружить со сверстниками; разрешать возникающие конфликты конструктивными способами;

воспитывать привычки культурного поведения и общения с людьми, основ этикета, правил поведения в общественных местах.

2) *В области формирования основ гражданственности и патриотизма:*

воспитывать патриотические и интернациональные чувства, уважительное отношение к Родине, к представителям разных национальностей, интерес к их культуре и обычаям;

расширять представления детей о государственных праздниках и поддерживать интерес детей к событиям, происходящим в стране, развивать чувство гордости за достижения страны в области спорта, науки и искусства, служения и верности интересам страны;

знакомить с целями и доступными практиками волонтерства в России и включать детей при поддержке взрослых в социальные акции, волонтерские мероприятия в ДОО и в населенном пункте;

~~развивать интерес детей к населенному пункту, в котором живет, переживание чувства~~

удивления, восхищения достопримечательностями, событиями прошлого и настоящего; поощрять активное участие в праздновании событий, связанных с его местом проживания.

3) *В сфере трудового воспитания:*

развивать ценностное отношение к труду взрослых;

формировать представления о труде как ценности общества, о разнообразии и взаимосвязи видов труда и профессий;

формировать элементы финансовой грамотности, осознания материальных возможностей родителей (законных представителей), ограниченности материальных ресурсов;

развивать интерес и самостоятельность в разных видах доступного труда, умения включаться в реальные трудовые связи со взрослыми и сверстниками; поддерживать освоение умений сотрудничества в совместном труде; воспитывать ответственность, добросовестность, стремление к участию в труде взрослых, оказанию посильной помощи

4) *В области формирования безопасного поведения:*

формировать представления об опасных для человека ситуациях в быту, в природе и способах правильного поведения; о правилах безопасности дорожного движения в качестве пешехода и пассажира транспортного средства;

воспитывать осторожное и осмотрительное отношение к потенциально опасным для человека ситуациям в общении, в быту, на улице, в природе, в сети Интернет.

**Содержание образовательной деятельности.**

1) *В сфере социальных отношений.*

Педагог обеспечивает детям возможность осознания и признания собственных ошибок, рефлексии качества решения поставленных задач, определения путей развития. Знакомит детей с их правами, возможными вариантами поведения и реакций в случае их нарушения. Воспитывает осознанное отношение к своему будущему и стремление быть полезным обществу.

Педагог знакомит детей с изменением позиции человека с возрастом (ребёнок посещает ДОО, затем учится в общеобразовательной организации, в колледже, вузе, взрослый работает, пожилой человек передает опыт последующим поколениям). Объясняет детям о необходимости укрепления связи между поколениями, взаимной поддержки детей и взрослых.

Обогащает представления детей об общеобразовательной организации, школьниках, учителе; поддерживает стремление к школьному обучению, к познанию, освоению чтения, письма. Расширяет представление о роли общеобразовательной организации в жизни людей.

Педагог развивает умение детей распознавать собственные эмоции и чувства, понимать чувства и переживания окружающих; учит понимать эмоциональное состояние сверстников по невербальным признакам (обращает внимание на мимику, позу, поведение); помогает находить причины и следствия возникновения эмоций, анализировать свои переживания и рассказывать о них; использовать социально приемлемые способы проявления эмоций и доступных возрасту способы произвольной регуляции эмоциональных состояний (сменить вид деятельности и прочее). Демонстрирует детям отражение эмоциональных состояний в природе и произведениях искусства.

Расширяет представления о семье, семейных и родственных отношениях: взаимные чувства, правила общения в семье, значимые и памятные события, досуг семьи, семейный бюджет.

Обогащает представления о нравственных качествах людей, их проявлении в поступках и взаимоотношениях.

Педагог развивает умение сотрудничать со сверстниками: побуждает к обсуждению планов, советуется с детьми по поводу дел в группе; поддерживает обращенность и интерес к мнению сверстника, инициирует ситуации взаимопомощи детей в различных видах деятельности; подчеркивает ценность каждого ребёнка и его вклада в общее дело; способствует тому, чтобы дети в течение дня в различных видах деятельности выбирали партнеров по интересам; помогает устанавливать детям темп совместных действий.

Воспитывает привычку без напоминаний использовать в общении со сверстниками и взрослыми формулы словесной вежливости (приветствие, прощание, просьбы, извинения).

Приучает детей самостоятельно соблюдать установленный порядок поведения в группе,

регулировать собственную активность. Обогащает представления о том, что они самые старшие среди детей в ДОО, показывают другим хороший пример, заботятся о малышах, помогают взрослым, готовятся к обучению в общеобразовательной организации.

2) *В области формирования основ гражданственности и патриотизма.*

Педагог воспитывает патриотические и интернациональные чувства, уважительное отношение к нашей Родине - России. Знакомит детей с признаками и характеристиками государства с учётом возрастных особенностей восприятия ими информации (территория государства и его границы, столица и так далее). Рассказывает, что Россия - самая большая страна мира и показывает на глобусе и карте. Расширяет представления о столице России – Москве и об административном центре федерального округа, на территории которого проживают дети. Знакомит с основными положениями порядка использования государственной символики (бережно хранить, вставать во время исполнения гимна страны).

Обогащает представления о том, что в нашей стране мирно живут люди разных национальностей, воспитывает уважение к представителям разных национальностей, интерес к их культуре и обычаям.

Знакомит детей с назначением и доступными практиками волонтерства в России, вызывает эмоциональный отклик, осознание важности и значимости волонтерского движения. Предлагает детям при поддержке родителей (законных представителей) включиться в социальные акции, волонтерские мероприятия в ДОО и в населенном пункте.

Расширяет представления детей о государственных праздниках: День России, День народного единства, День Государственного флага Российской Федерации, День Государственного герба Российской Федерации, День защитника Отечества, День Победы, Всемирный день авиации и космонавтики. Знакомит детей с праздниками: День полного освобождения Ленинграда от фашистской блокады; Международный день родного языка, День добровольца (волонтера) в России, День Конституции Российской Федерации. Включает детей в празднование событий, связанных с жизнью населенного пункта, - День рождения города, празднование военных триумфов, памятные даты, связанные с жизнью и творчеством знаменитых горожан. Поощряет интерес детей к событиям, происходящим в стране, воспитывает чувство гордости за её достижения. Воспитывает уважение к защитникам Отечества, к памяти павших бойцов.

Развивает интерес детей к населенному пункту, в котором живут, переживание чувства удивления, восхищения достопримечательностями, событиями прошлого и настоящего. Способствует проявлению активной деятельностной позиции детей: непосредственное познание достопримечательностей родного населенного пункта на прогулках и экскурсиях, чтение произведений детской литературы, в которой представлена художественно-эстетическая оценка родного края. Учит детей действовать с картой, создавать коллажи и макеты локаций, использовать макеты в различных видах деятельности. Знакомит детей с жизнью и творчеством знаменитых горожан; с профессиями, связанными со спецификой родного населенного пункта.

3) *В сфере трудового воспитания.*

Педагог расширяет и углубляет представления о труде взрослых путем знакомства детей с разными профессиями, рассказывает о современных профессиях, возникших в связи с потребностями людей. Организует встречи детей с представителями разных профессий, организует экскурсии с целью продемонстрировать реальные трудовые действия и взаимоотношения специалистов на работе, организует просмотры видеофильмов, мультфильмов, чтение художественно литературы для знакомства детей с многообразием профессий современного человека. Организует этические беседы с детьми с целью обсуждения требований, предъявляемых к человеку определенной профессии, раскрывает личностные качества, помогающие человеку стать профессионалом и качественно выполнять профессиональные обязанности.

Педагог создает игровые и проблемные ситуации для расширения представлений детей об обмене ценностями в процессе производства и потребления товаров и услуг, о денежных отношениях в сфере обмена товаров и услуг, развития умений бережливости, рационального поведения в процессе реализации обменных операций: деньги - товар (продажа - покупка),



формирует представления о реальной стоимости и цене отдельных продуктов питания, игрушек, детских книг. В процессе обсуждения с детьми основ финансовой грамотности педагог формирует элементы культуры потребления: бережного отношения к ресурсам потребления: воде, электричеству, продуктам питания, одежде, обуви, жилищу.

Поощряет инициативность и самостоятельность детей в процессах самообслуживания в группе (убрать постель после сна, расставить ровно стулья за столами в зоне учебной деятельности), создает проблемные и игровые ситуации для развития умений выполнять отдельные трудовые действия, привлекает к решению поставленных задач родителей (законных представителей) с целью создания дома условий для развития умений реализовывать элементы хозяйственно-бытового труда: вымыть тарелку после обеда, вытереть пыль в комнате, застелить кровать, погладить носовой платок, покормить домашнего питомца и тому подобное.

Поддерживает коллективное выполнения детьми трудовых поручений во время дежурства, учит детей распределять между собой трудовые поручения для получения единого трудового результата, знакомит детей с правилами использования инструментов труда - ножниц, иголки и тому подобное.

#### 4) *В области формирования безопасного поведения.*

Педагог осуществляет ознакомление детей с правилами безопасного поведения в ситуациях, создающих угрозу жизни и здоровью ребёнка (погас свет, остался один в темноте, потерялся на улице, в лесу, в магазине, во время массового праздника, получил травму (ушиб, порез) и тому подобное). Создавая игровые, проблемные ситуации, досуги для детей, педагог активизирует самостоятельный опыт детей в области безопасного поведения, позволяет детям демонстрировать сформированные умения, связанные с безопасным поведением.

Педагог инициирует самостоятельность и активность детей в соблюдении норм и правил безопасного поведения, ободряет похвалой правильно выполненные действия.

Педагог рассказывает детям об элементарных правилах оказания первой медицинской помощи при первых признаках недомогания, травмах, ушибах. Закрепляет через организацию дидактических игр, упражнений действия детей, связанные с оказанием первой медицинской помощи.

Организует встречи детей со специалистами, чьи профессии связаны с безопасностью (врач скорой помощи, врач - травматолог, полицейский, охранник в ДОО, пожарный и другие) с целью обогащения представлений детей о безопасном поведении дома, на улице, в природе, в ДОО, в местах большого скопления людей: в магазинах, на вокзалах, на праздниках, в развлекательных центрах и парках.

Обсуждает с детьми правила безопасного общения и взаимодействия со сверстниками в разных жизненных ситуациях, поощряет стремление детей дошкольного возраста создать правила безопасного общения в группе.

Обсуждает с детьми безопасные правила использования цифровых ресурсов, правила пользования мобильными телефонами с учётом требований Санитарных правил СП 2.4.3648-20 «Санитарно-эпидемиологические требования к организациям воспитания и обучения, отдыха и оздоровления детей и молодежи», утверждённых постановлением Главного государственного санитарного врача Российской Федерации от 28 сентября 2020 г. № 28 (зарегистрировано Министерством юстиции Российской Федерации 18 декабря 2020 г, регистрационный № 61573), действующим до 1 января 2027 года (далее - СП 2.4.3648-20), и Санитарных правил и норм СанПиН 1.2.3685-21 «Гигиенические нормативы и требования к обеспечению безопасности и (или) безвредности для человека факторов среды обитания», утверждённых постановлением Главного государственного санитарного врача Российской Федерации от 28 января 2021 г. № 2 (зарегистрировано Министерством юстиции Российской Федерации 29 января 2021 г., регистрационный № 62296), действующим до 1 марта 2027 года (далее - СанПиН 1.2.3685-21).

### **Познавательное развитие.**

В области познавательного развития основными **задачами** образовательной деятельности являются:

1) ~~расширять самостоятельность, поощрять творчество детей в познавательной~~

ДОКУМЕНТ ПОДПИСАН ЭЛЕКТРОННОЙ ПОДПИСЬЮ

МУНИЦИПАЛЬНОЕ БЮДЖЕТНОЕ ДОШКОЛЬНОЕ ОБРАЗОВАТЕЛЬНОЕ  
УЧРЕЖДЕНИЕ "ДЕТСКИЙ САД №176" ОБЩЕРАЗВИВАЮЩЕГО ВИДА,  
Мингалёва Ольга Борисовна, Заведующий

29.08.23 07:43 (MSK)

Сертификат 9D5943DA5E8F5D36107ADD0F53115788

исследовательской деятельности, избирательность познавательных интересов;

2) развивать умения детей включаться в коллективное исследование, обсуждать его ход, договариваться о совместных продуктивных действиях, выдвигать и доказывать свои предположения, представлять совместные результаты познания;

3) обогащать пространственные и временные представления, поощрять использование счета, вычислений, измерения, логических операций для познания и преобразования предметов окружающего мира;

4) развивать умения детей применять некоторые цифровые средства для познания окружающего мира, соблюдая правила их безопасного использования;

5) закреплять и расширять представления детей о способах взаимодействия со взрослыми и сверстниками в разных видах деятельности, развивать чувство собственной компетентности в решении различных познавательных задач;

6) расширять представления о культурно-исторических событиях малой родины и Отечества, развивать интерес к достопримечательностям родной страны, её традициям и праздникам; воспитывать эмоционально-положительное отношение к ним;

7) формировать представления детей о многообразии стран и народов мира;

8) расширять и уточнять представления детей о богатстве природного мира в разных регионах России и на планете, о некоторых способах приспособления животных и растений к среде обитания, их потребностях, образе жизни живой природы и человека в разные сезоны года, закреплять умения классифицировать объекты живой природы;

9) расширять и углублять представления детей о неживой природе и её свойствах, их использовании человеком, явлениях природы, воспитывать бережное и заботливое отношения к ней, формировать представления о профессиях, связанных с природой и её защитой.

#### ***Содержание образовательной деятельности.***

##### ***1) Сенсорные эталоны и познавательные действия:***

в процессе исследовательской деятельности педагог совершенствует способы познания свойств и отношений между различными предметами, сравнения нескольких предметов по 4-6 основаниям с выделением сходства, отличия свойств материалов. В ходе специально организованной деятельности осуществляет развитие у детей способности к различению и называнию всех цветов спектра и ахроматических цветов, оттенков цвета, умения смешивать цвета для получения нужного тона и оттенка;

педагог поддерживает стремление детей к самостоятельному выбору способов осуществления разных видов познавательной деятельности, обеспечению самоконтроля и взаимоконтроля результатов деятельности и отдельных действий во взаимодействии со сверстниками, использованию разных форм совместной познавательной деятельности. Поощряет умение детей обсуждать проблему, совместно находить способы её решения, проявлять инициативу;

обогащает представления о цифровых средствах познания окружающего мира, закрепляет правила безопасного обращения с ними.

##### ***2) Математические представления:***

педагог формирует у детей умения использовать для познания объектов и явлений окружающего мира математические способы нахождения решений: вычисление, измерение, сравнение по количеству, форме и величине с помощью условной меры, создание планов, схем, использование знаков, эталонов и другое;

в процессе специально организованной деятельности совершенствует умения считать в прямом и обратном порядке, знакомит с составом чисел из двух меньших в пределах первого десятка, закрепляет знания о цифрах, развивает умение составлять и решать простые арифметические задачи на сложение и вычитание;

обогащает представления о плоских и объемных геометрических фигурах, совершенствует умение выделять структуру геометрических фигур и устанавливать взаимосвязи между ними. Педагог способствует совершенствованию у детей умений классифицировать фигуры по внешним структурным признакам: округлые, многоугольники (треугольники, четырехугольники и тому подобное), овладению различными способами видоизменения

геометрических фигур: наложение, соединение, разрезание и другое;

формирует представления и умение измерять протяженность, массу и объем веществ с помощью условной меры и понимание взаимобратных отношений между мерой и результатом измерения. Педагог закрепляет умения ориентироваться на местности и показывает способы ориентировки в двумерном пространстве, по схеме, плану, на странице тетради в клетку. Формирует представления о календаре как системе измерения времени, развивает чувство времени, умения определять время по часам с точностью до четверти часа.

3) *Окружающий мир:*

в совместной с детьми деятельности педагог обогащает представления о родном населенном пункте (название улиц, некоторых архитектурных особенностях, достопримечательностей), о стране (герб, гимн, атрибуты государственной власти, Президент, столица и крупные города, особенности природы и населения). Раскрывает и уточняет назначения общественных учреждений, разных видов транспорта, рассказывает о местах труда и отдыха людей в городе, об истории города и выдающихся горожанах, традициях городской жизни. Посредством поисковой и игровой деятельности педагог побуждает проявление интереса детей к ярким фактам из истории и культуры страны и общества, некоторым выдающимся людям России;

формирует представление о планете Земля как общем доме людей, о многообразии стран и народов мира на ней.

4) *Природа:*

педагог расширяет и актуализирует представления детей о многообразии природного мира родного края, различных областей и регионов России и на Земле, рассказывает о некоторых наиболее ярких представителях животных и растений разных природных зон (пустыня, степь, тайга, тундра и другие), об их образе жизни и приспособлении к среде обитания, изменениях жизни в разные сезоны года. Закрепляет умение сравнивать, выделять свойства объектов, классифицировать их по признакам, формирует представления об отличии и сходстве животных и растений, их жизненных потребностях, этапах роста и развития, об уходе взрослых животных за своим потомством, способах выращивания человеком растений, животных (в том числе и культурных, лекарственных растений), профессиях с этим связанных;

педагог поддерживает стремление детей к наблюдениям за природными явлениями, живыми и неживыми объектами, самостоятельному экспериментированию, наблюдению и другим способам деятельности для познания свойств объектов неживой природы (воды, воздуха, песка, глины, почвы, камней и других), знакомит с многообразием водных ресурсов (моря, океаны, озера, реки, водопады), камней и минералов, некоторых полезных ископаемых региона проживания (нефть, уголь, серебро, золото, алмазы и другие); об использовании человеком свойств неживой природы для хозяйственных нужд (ветряные мельницы, водохранилища, солнечные батареи, ледяные катки); о некоторых небесных телах (планеты, кометы, звезды), роли солнечного света, тепла в жизни живой природы;

углубляет представления о характерных явлениях природы в разные сезоны года (изменение температуры воздуха, роль ветра, листопада и осадков в природе), изменениях в жизни животных, растений и человека, о влиянии деятельности человека на природу;

закрепляет правила поведения в природе, воспитывает осознанное, бережное и заботливое отношение к природе и её ресурсам.

## **Речевое развитие.**

В области речевого развития основными *задачами* образовательной деятельности являются:

1) *Формирование словаря:*

обогащение словаря: расширять запас слов, обозначающих название предметов, действий, признаков. Закреплять у детей умения использовать в речи синонимы, существительные с обобщающими значениями. Вводить в словарь детей антонимы, многозначные слова;

~~активизация словаря: совершенствовать умение использовать разные части речи точно~~

по смыслу.

2) *Звуковая культура речи:*

совершенствовать умение различать на слух и в произношении все звуки родного языка. Отрабатывать дикцию: внятно и отчетливо произносить слова и словосочетания с естественной интонацией. Совершенствовать фонематический слух: называть слова с определенным звуком, находить слова с этим звуком в предложении, определять место звука в слове (в начале, в середине, в конце). Развивать интонационную сторону речи (мелодика, ритм, тембр, сила голоса, темп).

3) *Грамматический строй речи:*

закреплять умение согласовывать существительные с числительными, существительные с прилагательными, образовывать по образцу существительные с суффиксами, глаголы с приставками, сравнительную и превосходную степени имен прилагательных. Совершенствовать умение детей образовывать однокоренные слова, использовать в речи сложные предложения разных видов.

4) *Связная речь:*

совершенствовать диалогическую и монологическую формы речи. Закреплять умение отвечать на вопросы и задавать их, воспитывать культуру речевого общения. Продолжать развивать коммуникативно-речевые умения. Продолжать учить детей самостоятельно, выразительно, последовательно, без повторов передавать содержание литературного текста, использовать в пересказе выразительные средства, характерные для произведения. Совершенствовать умение составлять рассказы о предмете, по картине, по серии сюжетных картинок. Продолжать учить детей составлять небольшие рассказы из личного опыта, творческие рассказы без наглядного материала. Закреплять умение составлять рассказы и небольшие сказки. Формировать умения строить разные типы высказывания (описание, повествование, рассуждение), соблюдая их структуру и используя разнообразные типы связей между предложениями и между частями высказывания.

5) *Подготовка детей к обучению грамоте:*

упражнять в составлении предложений из 2-4 слов, членении простых предложений на слова с указанием их последовательности. Формировать у детей умение делить слова на слоги, составлять слова из слогов, делить на слоги трехсложные слова с открытыми слогами; знакомить детей с буквами; читать слоги, слова, простые предложения из 2-3 слов.

6) *Интерес к художественной литературе:*

формировать отношение детей к книге как эстетическому объекту, поддерживать положительные эмоциональные проявления детей (радость, удовольствие при слушании произведений);

развивать интерес к изданиям познавательного и энциклопедического характера; знакомить с разнообразными по жанру и тематике художественными произведениями;

формировать положительное эмоциональное отношение к «чтению с продолжением» (сказка-повесть, цикл рассказов со сквозным персонажем);

формировать представления о жанровых, композиционных и языковых особенностях жанров литературы: литературная сказка, рассказ, стихотворение, басня, пословица, былина, былина;

углублять восприятие содержания и формы произведений (оценка характера персонажа с опорой на его портрет, поступки, мотивы поведения и другие средства раскрытия образа; развитие поэтического слуха);

поддерживать избирательные интересы детей к произведениям определенного жанра и тематики;

развивать образность речи и словесное творчество (составление сравнений, метафор, описательных и метафорических загадок, сочинение текстов сказочного и реалистического характера, создание рифмованных строк).

***Содержание образовательной деятельности.***

1) *Формирование словаря:*

педагог формирует у детей умения подбирать точные слова для выражения мысли;

выполнять операцию классификации - деления освоенных понятий на группы на основе выявленных признаков, использовать в речи средства языковой выразительности: антонимы, синонимы, многозначные слова, метафоры, олицетворения.

2) *Звуковая культура речи:*

педагог способствует автоматизации и дифференциации сложных **для** произношения звуков в речи; проводит работу по исправлению имеющихся нарушений в звукопроизношении.

3) *Грамматический строй речи:*

педагог развивает у детей умения образовывать сложные слова посредством слияния основ, самостоятельно использовать в речи разные типы предложений в соответствии с содержанием высказывания, с помощью игр и упражнений закрепляет умения согласовывать существительные с числительными, существительные с прилагательными, образовывать по образцу существительные с суффиксами, глаголы с приставками, сравнительную и превосходную степени имен прилагательных.

4) *Связная речь:*

педагог подводит детей к осознанному выбору этикетной формы в зависимости от ситуации общения, возраста собеседника, цели взаимодействия, формирует умение использовать средства языковой выразительности при сочинении загадок, сказок, стихотворений, помогает детям осваивать умения коллективного речевого взаимодействия при выполнении поручений и игровых заданий, употреблять вариативные этикетные формулы эмоционального взаимодействия с людьми, правила этикета в новых ситуациях. Например, формирует умение представить своего друга родителям (законным представителям), сверстникам. Педагог использует речевые ситуации и совместную деятельность для формирования коммуникативно-речевых умений у детей, закрепляет у детей умение пересказывать литературные произведения по ролям, близко к тексту, от лица литературного героя, передавая идею и содержание, выразительно воспроизводя диалоги действующих лиц, подводит к пониманию и запоминанию авторских средств выразительности, использованию их при пересказе, в собственной речи, умению замечать их в рассказах сверстников;

в описательных рассказах педагог формирует у детей умения передавать эмоциональное отношение к образам, используя средства языковой выразительности: метафоры, сравнения, эпитеты, гиперболы, олицетворения; самостоятельно определять логику описательного рассказа; использовать разнообразные средства выразительности; формирует умение составлять повествовательные рассказы по картине, из личного и коллективного опыта, по набору игрушек, закрепляет у детей умение строить свой рассказ, соблюдая структуру повествования, составлять рассказы-контрастиции (сочетание описания и повествования; описания и рассуждения);

педагог развивает у детей способность самостоятельно использовать в процессе общения со взрослыми и сверстниками объяснительную речь, речь- доказательство, речевое планирование, помогает детям осваивать умения самостоятельно сочинять разнообразные виды творческих рассказов. В творческих рассказах закрепляет умение использовать личный и литературный опыт в зависимости от индивидуальных интересов и способностей; развивает у детей умение внимательно выслушивать рассказы сверстников, помогать им в случае затруднений, замечать речевые и логические ошибки, доброжелательно и конструктивно исправлять их.

5) *Подготовка детей к обучению грамоте:*

педагог продолжает формировать у детей интерес к языку, осознанное отношение к языковым явлениям, помогает освоить звуковой анализ четырехзвуковых и пятизвуковых слов; закрепляет умение интонационно выделять звуки в слове, определять их последовательность, давать им характеристику, составлять схемы слова, выделять ударный гласный звука в слове; определять количество и последовательность слов в предложении; составлять предложения с заданным количеством слов; ориентироваться на листе, выполнять графические диктанты; штриховку в разных направлениях, обводку; знать названия букв, читать слоги.

## **Художественно-эстетическое развитие.**

В области художественно-эстетического развития основными **задачами** образовательной

ДОКУМЕНТ ПОДПИСАН ЭЛЕКТРОННОЙ ПОДПИСЬЮ

МУНИЦИПАЛЬНОЕ БЮДЖЕТНОЕ ДОШКОЛЬНОЕ ОБРАЗОВАТЕЛЬНОЕ  
УЧРЕЖДЕНИЕ "ДЕТСКИЙ САД №176" ОБЩЕРАЗВИВАЮЩЕГО ВИДА,  
Мингалёва Ольга Борисовна, Заведующий

29.08.23 07:43 (MSK)

Сертификат 9D5943DA5E8F5D36107ADD0F53115788

деятельности являются:

1) *Приобщение к искусству:*

продолжать развивать у детей интерес к искусству, эстетический вкус; формировать у детей предпочтения в области музыкальной, изобразительной, театрализованной деятельности; воспитывать уважительное отношение и чувство гордости за свою страну, в процессе ознакомления с разными видами искусства;

закреплять знания детей о видах искусства (изобразительное, декоративноприкладное искусство, музыка, архитектура, театр, танец, кино, цирк);

формировать у детей духовно-нравственные качества и чувства сопричастности к культурному наследию, традициям своего народа в процессе ознакомления с различными видами и жанрами искусства;

формировать чувство патриотизма и гражданственности в процессе ознакомления с различными произведениями музыки, изобразительного искусства гражданственно-патриотического содержания;

формировать гуманное отношение к людям и окружающей природе; формировать духовно-нравственное отношение и чувство сопричастности к культурному наследию своего народа;

закреплять у детей знания об искусстве как виде творческой деятельности людей;

помогать детям различать народное и профессиональное искусство;

формировать у детей основы художественной культуры; расширять знания детей об изобразительном искусстве, музыке, театре;

расширять знания детей о творчестве известных художников и композиторов; расширять знания детей о творческой деятельности, её особенностях;

называть виды художественной деятельности, профессию деятеля искусства;

организовать посещение выставки, театра, музея, цирка (совместно с родителями (законными представителями)).

2) *Изобразительная деятельность:*

формировать у детей устойчивый интерес к изобразительной деятельности; развивать художественный вкус, творческое воображение, наблюдательность и любознательность;

обогащать у детей сенсорный опыт, включать в процесс ознакомления с предметами движения рук по предмету;

продолжать развивать у детей образное эстетическое восприятие, образные представления, формировать эстетические суждения; аргументированно и развернуто оценивать изображения, созданные как самим ребёнком, так и его сверстниками, обращая внимание на обязательность доброжелательного и уважительного отношения к работам товарищей;

показывать детям, чем отличаются одни произведения искусства от других как по тематике, так и по средствам выразительности; называть, к каким видам и жанрам изобразительного искусства они относятся, обсуждать их содержание, поощрять индивидуальные оценки детьми этих произведений;

формировать у детей эстетическое отношение к предметам и явлениям окружающего мира, произведениям искусства, к художественно-творческой деятельности;

воспитывать самостоятельность; активно и творчески применять ранее усвоенные способы изображения в рисовании, лепке и аппликации, используя выразительные средства;

создавать условия для свободного, самостоятельного, разнопланового экспериментирования с художественными материалами;

поощрять стремление детей сделать свое произведение красивым, содержательным, выразительным;

поощрять стремление детей делать самостоятельный выбор, помогать другому, уважать и понимать потребности другого человека, бережно относиться к продуктам его труда;

продолжать учить детей рисовать с натуры; развивать аналитические способности, умение сравнивать предметы между собой, выделять особенности каждого предмета; совершенствовать умение изображать предметы, передавая их форму, величину, строение, пропорции, цвет, композицию;

развивать художественно-творческие способности детей в изобразительной деятельности;

продолжать развивать у детей коллективное творчество;

воспитывать у детей стремление действовать согласованно, договариваться о том, кто какую часть работы будет выполнять, как отдельные изображения будут объединяться в общую картину;

формировать у детей умение замечать недостатки своих работ и исправлять их; вносить дополнения для достижения большей выразительности создаваемого образа;

организовывать участие детей в создании индивидуальных творческих работ и тематических композиций к праздничным утренникам и развлечениям, художественных проектах).

### 3) *Конструктивная деятельность:*

формировать умение у детей видеть конструкцию объекта и анализировать её основные части, их функциональное назначение;

закреплять у детей навыки коллективной работы: умение распределять обязанности, работать в соответствии с общим замыслом, не мешая друг другу;

развивать у детей интерес к конструктивной деятельности;

знакомить детей с различными видами конструкторов;

знакомить детей с профессиями дизайнера, конструктора, архитектора, строителя и прочее;

развивать у детей художественно-творческие способности и самостоятельную творческую конструктивную деятельность детей.

### 4) *Музыкальная деятельность:*

воспитывать гражданско-патриотические чувства через изучение Государственного гимна Российской Федерации;

продолжать приобщать детей к музыкальной культуре, воспитывать музыкально-эстетический вкус;

развивать детское музыкально-художественное творчество, реализация самостоятельной творческой деятельности детей; удовлетворение потребности в самовыражении;

развивать у детей музыкальные способности: поэтический и музыкальный слух, чувство ритма, музыкальную память;

продолжать обогащать музыкальные впечатления детей, вызывать яркий эмоциональный отклик при восприятии музыки разного характера;

формирование у детей основы художественно-эстетического восприятия мира, становление эстетического и эмоционально-нравственного отношения к отражению окружающей действительности в музыке;

совершенствовать у детей звуковысотный, ритмический, тембровый и динамический слух; способствовать дальнейшему формированию певческого голоса;

развивать у детей навык движения под музыку; обучать детей игре на детских музыкальных инструментах; знакомить детей с элементарными музыкальными понятиями; формировать у детей умение использовать полученные знания и навыки в быту и на досуге.

### 5) *Театрализованная деятельность:*

продолжать приобщение детей к театральному искусству через знакомство с историей театра, его жанрами, устройством и профессиями;

продолжать знакомить детей с разными видами театрализованной деятельности;

развивать у детей умение создавать по предложенной схеме и словесной инструкции декорации и персонажей из различных материалов (бумага, ткань, бросового материала и прочее);

продолжать развивать у детей умение передавать особенности характера персонажа с помощью мимики, жеста, движения и интонационно-образной речи;

продолжать развивать навыки кукловодства в различных театральных системах (перчаточными, тростевыми, марионеткам и так далее);

формировать умение согласовывать свои действия с партнерами, приучать правильно оценивать действия персонажей в спектакле;

поощрять желание разыгрывать в творческих театральных, режиссерских играх и играх драматизациях сюжетов сказок, литературных произведений, внесение в них изменений и придумывание новых сюжетных линий, введение новых персонажей, действий;

поощрять способность творчески передавать образ в играх драматизациях, спектаклях.

б) *Культурно-досуговая деятельность:*

продолжать формировать интерес к полезной деятельности в свободное время (отдых, творчество, самообразование);

развивать желание участвовать в подготовке и участии в развлечениях, соблюдай культуру общения (доброжелательность, отзывчивость, такт, уважение);

расширять представления о праздничной культуре народов России, поддерживать желание использовать полученные ранее знания и навыки в праздничных мероприятиях (календарных, государственных, народных);

воспитывать уважительное отношение к своей стране в ходе предпраздничной подготовки;

формировать чувство удовлетворения от участия в коллективной досуговой деятельности;

поощрять желание детей посещать объединения дополнительного образования различной направленности (танцевальный кружок, хор, изостудия и прочее).

***Содержание образовательной деятельности.***

*Приобщение к искусству.*

1) Педагог продолжает развивать у детей эстетическое восприятие, художественный вкус, эстетическое отношение к окружающему, к искусству и художественной деятельности; умение самостоятельно создавать художественные образы в разных видах деятельности. Поощряет активное участие детей в художественной деятельности по собственному желанию и под руководством взрослого.

2) Педагог воспитывает гражданско-патриотические чувства средствами различных видов и жанров искусства.

3) Педагог продолжает знакомить детей с историей и видами искусства (декоративно-прикладное, изобразительное искусство, литература, музыка, архитектура, театр, танец, кино, цирк); формирует умение различать народное и профессиональное искусство.

4) Педагог воспитывает интерес к национальным и общечеловеческим ценностям, культурным традициям народа в процессе знакомства с классической и народной музыкой, с шедеврами изобразительного искусства и народным декоративно-прикладным искусством. Воспитывает любовь и бережное отношение к произведениям искусства.

5) Педагог формирует у детей основы художественной культуры, закрепляет знания об искусстве как виде творческой деятельности людей, организует посещение выставки, театра, музея, цирка (совместно с родителями (законными представителями)).

6) Педагог расширяет представления детей о творческих профессиях (художник, композитор, артист, танцор, певец, пианист, скрипач, режиссер, директор театра, архитектор и тому подобное).

7) Педагог формирует представление о значении органов чувств человека для художественной деятельности, формирует умение соотносить органы чувств с видами искусства (музыку слушают, картины рассматривают, стихи читают и слушают и так далее).

8) Педагог расширяет знания детей об основных видах изобразительного искусства (живопись, графика, скульптура), развивает художественное восприятие, расширяет первичные представления об основных живописных жанрах (портрет, пейзаж, натюрморт, батальная и жанровая живопись). Продолжает знакомить детей с произведениями живописи: И.И. Шишкин, И.И. Левитан, А.К. Саврасов, А.А. Пластов, В.М. Васнецов и другие. Расширять представления о художниках - иллюстраторах детской книги (И.Я. Билибин, Ю.А. Васнецов, В.М. Конашевич, В.В. Лебедев, Т.А. Маврина, Е.И. Чарушин и другие).

9) Педагог продолжает знакомить детей с творчеством русских композиторов (Н.А.



Римский-Корсаков, П.И. Чайковский, М.И. Глинка, А.П. Бородин и другие), зарубежных композиторов (А. Вивальди, Ф. Шуберт, Э. Григ, К. Сен-Санс другие), композиторов-песенников (Г. А. Струве, А. Л. Рыбников, Г.И. Гладков, М.И. Дунаевский и другие).

10) Педагог обогащает представления детей о скульптуре малых форм, выделяя образные средства выразительности (форму, пропорции, цвет, характерные детали, позы, движения и другое). Продолжает знакомить детей с народным декоративно-прикладным искусством (гжельская, хохломская, жостовская, мезенская роспись), с керамическими изделиями, народными игрушками. Расширяет представления о разнообразии народного искусства, художественных промыслов (различные виды материалов, разные регионы страны и мира). Воспитывает интерес к искусству родного края.

11) Педагог продолжает знакомить детей с архитектурой, закрепляет и обогащает знания детей о том, что существуют здания различного назначения (жилые дома, магазины, кинотеатры, ДОО, общеобразовательные организации и другое). Развивает умение выделять сходство и различия архитектурных сооружений одинакового назначения. Формирует умение выделять одинаковые части конструкции и особенности деталей. Знакомит детей со спецификой храмовой архитектуры: купол, арки, аркатурный пояс по периметру здания, барабан (круглая часть под куполом) и так далее. Знакомит с архитектурой с опорой на региональные особенности местности, в которой живут дети. Рассказывает детям о том, что, как и в каждом виде искусства, в архитектуре есть памятники, которые известны во всем мире: в России это Кремль, собор Василия Блаженного, Зимний дворец, Исаакиевский собор, Петергоф, памятники Золотого кольца и другие - в каждом городе свои. Развивает умения передавать в художественной деятельности образы архитектурных сооружений, сказочных построек. Поощряет стремление изображать детали построек (наличники, резной подзор по контуру крыши).

12) Педагог поощряет желание детей посещать выставки, спектакли детского театра, музея, цирка. Педагог развивает у детей умение выражать в речи свои впечатления, высказывать суждения, оценки.

#### *Изобразительная деятельность.*

1) Предметное рисование: педагог совершенствует у детей умение изображать предметы по памяти и с натуры; развивает наблюдательность, способность замечать характерные особенности предметов и передавать их средствами рисунка (форма, пропорции, расположение на листе бумаги). Педагог совершенствует у детей технику изображения. Продолжает развивать у детей свободу и одновременно точность движений руки под контролем зрения, их плавность, ритмичность. Педагог расширяет набор материалов, которые дети могут использовать в рисовании (гуашь, акварель, сухая и жирная пастель, сангина, угольный карандаш и другое). Предлагает детям соединять в одном рисунке разные материалы для создания выразительного образа. Учит детей новым способам работы с уже знакомыми материалами (например, рисовать акварелью по сырому слою); разным способам создания фона для изображаемой картины: при рисовании акварелью и гуашью - до создания основного изображения; при рисовании пастелью и цветными карандашами фон может быть подготовлен как в начале, так и по завершении основного изображения. Продолжает формировать у детей умение свободно владеть карандашом при выполнении линейного рисунка, учит детей плавным поворотам руки при рисовании округлых линий, завитков в разном направлении (от веточки и от конца завитка к веточке, вертикально и горизонтально), учит детей осуществлять движение всей рукой при рисовании длинных линий, крупных форм, одними пальцами - при рисовании небольших форм и мелких деталей, коротких линий, штрихов, травки (хохлома), оживок (городец) и тому подобного. Педагог учит детей видеть красоту созданного изображения и в передаче формы, плавности, слитности линий или их тонкости, изящности, ритмичности расположения линий и пятен, равномерности закрашивания рисунка; чувствовать плавные переходы оттенков цвета, получившиеся при равномерном закрашивании и регулировании нажима на карандаш. Развивает у детей представление о разнообразии цветов и оттенков, опираясь на реальную окраску предметов, декоративную роспись, сказочные сюжеты; формирует умение создавать цвета и оттенки. Педагог постепенно подводит детей к

обозначению цветов, например, включающих два оттенка (желто-зеленый, серо-голубой) или уподобленных природным (малиновый, персиковый и тому подобное). Обращает их внимание на изменчивость цвета предметов (например, в процессе роста помидоры зеленые, а созревшие - красные). Учит детей замечать изменение цвета в природе в связи с изменением погоды (небо голубое в солнечный день и серое в пасмурный). Развивает цветовое восприятие в целях обогащения колористической гаммы рисунка. Учит детей различать оттенки цветов и передавать их в рисунке, развивает восприятие, способность наблюдать и сравнивать цвета окружающих предметов, явлений (нежно-зеленые, только что появившиеся листочки, бледно-зеленые стебли одуванчиков и их темно-зеленые листья и тому подобное). Развивает у детей художественно-творческие способности в продуктивных видах детской деятельности.

Сюжетное рисование: педагог продолжает формировать умение у детей размещать изображения на листе в соответствии с их реальным расположением (ближе или дальше от рисующего; ближе к нижнему краю листа - передний план или дальше от него - задний план); передавать различия в величине изображаемых предметов (дерево высокое, цветок ниже дерева; воробышек маленький, ворона большая и тому подобное). Формирует у детей умение строить композицию рисунка; передавать движения людей и животных, растений, склоняющихся от ветра. Продолжает формировать у детей умение передавать в рисунках, как сюжеты народных сказок, так и авторских произведений (стихотворений, сказок, рассказов); проявлять самостоятельность в выборе темы, композиционного и цветового решения.

Декоративное рисование: педагог продолжает развивать декоративное творчество детей; умение создавать узоры по мотивам народных росписей, уже знакомых детям и новых (городецкая, гжельская, хохломская, жостовская, мезенская роспись и другое). Учит детей выделять и передавать цветовую гамму народного декоративного искусства определенного вида. Закрепляет умение создавать композиции на листах бумаги разной формы, силуэтах предметов и игрушек; расписывать вылепленные детьми игрушки. Закрепляет у детей умение при составлении декоративной композиции на основе того или иного вида народного искусства использовать характерные для него элементы узора и цветовую гамму.

## 2) Лепка:

педагог развивает творчество детей; учит свободно использовать для создания образов предметов, объектов природы, сказочных персонажей разнообразные приемы, усвоенные ранее; умение передавать форму основной части и других частей, их пропорции, позу, характерные особенности изображаемых объектов; обрабатывать поверхность формы движениями пальцев и стекой. Продолжает формировать у детей умение передавать характерные движения человека и животных, создавать выразительные образы (птичка подняла крылышки, приготовилась лететь; козлик скачет, девочка танцует; дети делают гимнастику — коллективная композиция). Учит детей создавать скульптурные группы из двух-трех фигур, развивать чувство композиции, умение передавать пропорции предметов, их соотношение по величине, выразительность поз, движений, деталей.

Декоративная лепка: педагог продолжает развивать у детей навыки декоративной лепки; учит использовать разные способы лепки (налеп, углубленный рельеф), применять стеку. Учит при лепке из глины расписывать пластину, создавать узор стекой; создавать из глины, разноцветного пластилина предметные и сюжетные, индивидуальные и коллективные композиции.

## 3) Аппликация:

педагог продолжает формировать умение детей создавать предметные и сюжетные изображения с натуры и по представлению: развивать чувство композиции (красиво располагать фигуры на листе бумаги формата, соответствующего пропорциям изображаемых предметов). Развивает у детей умение составлять узоры и декоративные композиции из геометрических и растительных элементов на листах бумаги разной формы; изображать птиц, животных по замыслу детей и по мотивам народного искусства. Закрепляет приемы вырезания симметричных предметов из бумаги, сложенной вдвое; несколько предметов или их частей из бумаги, сложенной гармошкой. При создании образов педагог поощряет применение детьми разных приемов вырезания, обрывания бумаги, наклеивания изображений (намазывая их клеем

полностью или частично, создавая иллюзию передачи объема); учит мозаичному способу изображения с предварительным легким обозначением карандашом формы частей и деталей картинки. Продолжает развивать у детей чувство цвета, колорита, композиции. Поощряет проявления детского творчества.

4) Прикладное творчество:

при работе с бумагой и картоном педагог закрепляет у детей умение складывать бумагу прямоугольной, квадратной, круглой формы в разных направлениях (пилотка); использовать разную по фактуре бумагу, делать разметку с помощью шаблона; создавать игрушки забавы (мишка-физкультурник, клюющий петушок и другие). Педагог формирует у детей умение создавать предметы из полосок цветной бумаги (коврик, дорожка, закладка), подбирать цвета и их оттенки при изготовлении игрушек, сувениров, деталей костюмов и украшений к праздникам. Формирует умение использовать образец. Совершенствует умение детей создавать объемные игрушки в технике оригами. При работе с тканью, педагог формирует у детей умение вдевать нитку в иглолку, завязывать узелок; пришивать пуговицу, вешалку; шить простейшие изделия (мешочек для семян, фартучек для кукол, игольница) швом «вперед иглолку». Педагог закрепляет у детей умение делать аппликацию, используя кусочки ткани разнообразной фактуры (шелк для бабочки, байка для зайчика и так далее), наносить контур с помощью мелка и вырезать в соответствии с задуманным сюжетом. При работе с природным материалом закрепляет у детей умение создавать фигуры людей, животных, птиц из желудей, шишек, косточек, травы, веток, корней и других материалов, передавать выразительность образа, создавать общие композиции («Лесная поляна», «Сказочные герои»). Педагог закрепляет умение детей аккуратно и экономно использовать материалы. Развивает у детей фантазию, воображение.

5) Народное декоративно-прикладное искусство:

педагог продолжает развивать декоративное творчество детей; умение создавать узоры по мотивам народных росписей, уже знакомых детям и новых (городецкая, гжельская, хохломская, жостовская, мезенская роспись и другие). Продолжает формировать у детей умение свободно владеть карандашом, кистью при выполнении линейного рисунка, учит плавным поворотам руки при рисовании округлых линий, завитков в разном направлении (от веточки и от конца завитка к веточке, вертикально и горизонтально), учит осуществлять движение всей рукой при рисовании длинных линий, крупных форм, одними пальцами - при рисовании небольших форм и мелких деталей, коротких линий, штрихов, травки (хохлома), оживок (городец) и другое. Учит детей видеть красоту созданного изображения и в передаче формы, плавности, слитности линий или их тонкости, изящности, ритмичности расположения линий и пятен, равномерности закрашивания рисунка; чувствовать плавные переходы оттенков цвета. Педагог учит детей выделять и передавать цветовую гамму народного декоративного искусства определенного вида. Закрепляет у детей умение создавать композиции на листах бумаги разной формы, силуэтах предметов и игрушек; расписывать вылепленные детьми игрушки. Закрепляет у детей умение при составлении декоративной композиции на основе того или иного вида народного искусства использовать характерные для него элементы узора и цветовую гамму. Педагог продолжает развивать у детей навыки декоративной лепки; учит использовать разные способы лепки (налеп, углубленный рельеф), применять стеку.

*Конструктивная деятельность.*

1) Педагог формирует у детей интерес к разнообразным зданиям и сооружениям (жилые дома, театры и другие). Поощряет желание передавать их особенности в конструктивной деятельности. Предлагает детям самостоятельно находить отдельные конструктивные решения на основе анализа существующих сооружений.

2) Конструирование из строительного материала: педагог учит детей сооружать различные конструкции одного и того же объекта в соответствии с их назначением (мост для пешеходов, мост для транспорта). Педагог учит детей определять, какие детали более всего подходят для постройки, как их целесообразнее скомбинировать; продолжает развивать умение планировать процесс возведения постройки. Продолжает формировать умение у детей сооружать постройки, объединенных общей темой (улица, машины, дома).

3) Конструирование из деталей конструкторов: педагог знакомит детей с разнообразными пластмассовыми конструкторами. Учит детей создавать различные модели (здания, самолеты, поезда и так далее) по рисунку, по словесной инструкции педагога, по собственному замыслу. Знакомит детей с деревянным конструктором, детали которого крепятся штифтами. Учит создавать различные конструкции (мебель, машины) по рисунку и по словесной инструкции педагога. Педагог учит детей создавать конструкции, объединенные общей темой (детская площадка, стоянка машин и другое). Учит детей разбирать конструкции при помощи скобы и киянки (в пластмассовых конструкторах).

*Музыкальная деятельность.*

1) Слушание: педагог развивает у детей навык восприятия звуков по высоте в пределах квинты — терции; обогащает впечатления детей и формирует музыкальный вкус, развивает музыкальную память; способствует развитию у детей мышления, фантазии, памяти, слуха; педагог знакомит детей с элементарными музыкальными понятиями (темп, ритм); жанрами (опера, концерт, симфонический концерт), творчеством композиторов и музыкантов (русских, зарубежных и так далее); педагог знакомит детей с мелодией Государственного гимна Российской Федерации.

2) Пение: педагог совершенствует у детей певческий голос и вокальнослуховую координацию; закрепляет у детей практические навыки выразительного исполнения песен в пределах от до первой октавы до ре второй октавы; учит брать дыхание и удерживать его до конца фразы; обращает внимание на артикуляцию (дикцию); закрепляет умение петь самостоятельно, индивидуально и коллективно, с музыкальным сопровождением и без него.

3) Песенное творчество: педагог учит детей самостоятельно придумывать мелодии, используя в качестве образца русские народные песни; поощряет желание детей самостоятельно импровизировать мелодии на заданную тему по образцу и без него, используя для этого знакомые песни, музыкальные пьесы и танцы.

4) Музыкально-ритмические движения: педагог способствует дальнейшему развитию у детей навыков танцевальных движений, совершенствует умение выразительно и ритмично двигаться в соответствии с разнообразным характером музыки, передавая в танце эмоционально-образное содержание; знакомит детей с национальными плясками (русские, белорусские, украинские и так далее); педагог развивает у детей танцевально-игровое творчество; формирует навыки художественного исполнения различных образов при инсценировании песен, театральных постановок.

5) Музыкально-игровое и танцевальное творчество: педагог способствует развитию творческой активности детей в доступных видах музыкальной исполнительской деятельности (игра в оркестре, пение, танцевальные движения и тому подобное); учит импровизировать под музыку соответствующего характера (лыжник, конькобежец, наездник, рыбак; лукавый котик и сердитый козлик и тому подобное); помогает придумывать движения, отражающие содержание песни; выразительно действовать с воображаемыми предметами; учит детей самостоятельно искать способ передачи в движениях музыкальных образов. Формирует у детей музыкальные способности; содействует проявлению активности и самостоятельности.

6) Игра на детских музыкальных инструментах: педагог знакомит детей с музыкальными произведениями в исполнении на различных инструментах и в оркестровой обработке; учит детей играть на металлофоне, свирели, ударных и электронных музыкальных инструментах, русских народных музыкальных инструментах: трещотках, погремушках, треугольниках; исполнять музыкальные произведения в оркестре и в ансамбле.

7) Педагог активизирует использование песен, музыкально-ритмических движений, игру на музыкальных инструментах, музыкально-театрализованную деятельность в повседневной жизни и различных видах досуговой деятельности для реализации музыкально-творческих способностей ребёнка.

*Театрализованная деятельность.*

Педагог развивает самостоятельность детей в организации театрализованных игр; поддерживает желание самостоятельно выбирать литературный и музыкальный материал для театральной постановки; развивает проявление инициативы изготовления атрибутов и

декораций к спектаклю; умение распределять между собой обязанности и роли; развивает творческую самостоятельность, эстетический вкус в передаче образа; отчетливость произношения; использовать средства выразительности (поза, жесты, мимика, интонация, движения). Воспитывает любовь к театру. Педагог учит детей использовать в театрализованной деятельности детей разные виды театра (бибабо, пальчиковый, театр на ложках, картинок, перчаточный, кукольный и другое). Воспитывает навыки театральной культуры, приобщает к театральному искусству через просмотр театральных постановок, видеоматериалов; рассказывает о театре, театральных профессиях. Знакомит со средствами погружения в художественные образы (музыка, слово, хореография, декорации, костюм, грим и другое) и возможностями распознавать их особенности. Педагог учит детей использовать разные формы взаимодействия детей и взрослых в театрализованной игре. Развивает воображение и фантазию детей в создании и исполнении ролей. Педагог формирует у детей умение вносить изменения и придумывать новые сюжетные линии сказок, литературных произведений, передавая их образ выразительными средствами в игре драматизации, спектакле; формирует умение выразительно передавать в действии, мимике, пантомимике, интонации эмоциональное состояние персонажей; самостоятельно придумывать детали костюма; формирует у детей умение действовать и говорить от имени разных персонажей, сочетать движения театральных игрушек с речью. Педагог формирует умение проводить анализ сыгранных ролей, просмотренных спектаклей.

#### *Культурно-досуговая деятельность.*

Педагог продолжает формировать у детей умение проводить свободное время с интересом и пользой (рассматривание иллюстраций, просмотр анимационных фильмов, слушание музыки, конструирование и так далее). Развивает активность детей в участии в подготовке развлечений. Формирует навыки культуры общения со сверстниками, педагогами и гостями. Педагог расширяет знания детей об обычаях и традициях народов России, воспитывает уважение к культуре других этносов. Формирует чувство удовлетворения от участия в совместной досуговой деятельности. Поддерживает интерес к подготовке и участию в праздничных мероприятиях, опираясь на полученные навыки и опыт. Поощряет реализацию творческих проявлений в объединениях дополнительного образования.

#### **Физическое развитие.**

В области физического развития основными **задачами** образовательной деятельности являются:

1) обогащать двигательный опыт детей с помощью упражнений основной гимнастики, развивать умения технично, точно, осознанно, рационально и выразительно выполнять физические упражнения, осваивать туристские навыки;

2) развивать психофизические качества, точность, меткость, глазомер, мелкую моторику, ориентировку в пространстве; самоконтроль, самостоятельность, творчество;

3) поощрять соблюдение правил в подвижной игре, проявление инициативы и самостоятельности при её организации, партнерское взаимодействие в команде;

4) воспитывать патриотизм, нравственно-волевые качества и гражданскую идентичность в двигательной деятельности и различных формах активного отдыха;

5) формировать осознанную потребность в двигательной деятельности, поддерживать интерес к физической культуре и спортивным достижениям России, расширять представления о разных видах спорта;

6) сохранять и укреплять здоровье детей средствами физического воспитания, расширять и уточнять представления о здоровье, факторах на него влияющих, средствах его укрепления, туризме, как форме активного отдыха, физической культуре и спорте, спортивных событиях и достижениях, правилах безопасного поведения в двигательной деятельности и при проведении туристских прогулок и экскурсий;

7) воспитывать бережное, заботливое отношение к здоровью и человеческой жизни, развивать стремление к сохранению своего здоровья и здоровья окружающих людей, оказывать помощь и поддержку другим людям.

### ***Содержание образовательной деятельности.***

Педагог создает условия для дальнейшего совершенствования основных движений, развития психофизических качеств и способностей, закрепления общеразвивающих, музыкально-ритмических упражнений и их комбинаций, спортивных упражнений, освоения элементов спортивных игр, игр-эстафет. Поощряет стремление выполнять упражнения технично, рационально, экономно, выразительно, в соответствии с разнообразным характером музыки, ритмом, темпом, амплитудой.

В процессе организации разных форм физкультурно-оздоровительной работы педагог обучает детей следовать инструкции, слышать и выполнять указания, соблюдать дисциплину, осуществлять самоконтроль и давать оценку качества выполнения упражнений.

Поддерживает стремление творчески использовать двигательный опыт в самостоятельной деятельности и на занятиях гимнастикой, самостоятельно организовывать и придумывать подвижные игры, общеразвивающие упражнения, комбинировать их элементы, импровизировать.

Педагог продолжает приобщать детей к здоровому образу жизни: расширяет и уточняет представления о факторах, влияющих на здоровье, способах его сохранения и укрепления, оздоровительных мероприятиях, поддерживает интерес к физической культуре, спорту и туризму, активному отдыху, воспитывает полезные привычки, осознанное, заботливое, бережное отношение к своему здоровью и здоровью окружающих.

1) *Основная гимнастика* (основные движения, общеразвивающие упражнения, ритмическая гимнастика и строевые упражнения).

Основные движения:

бросание, катание, ловля, метание: бросание мяча вверх, о землю и ловля его двумя руками не менее 20 раз подряд, одной рукой не менее 10 раз; передача и перебрасывание мяча друг другу сидя по-турецки, лежа на животе и на спине, в ходьбе; прокатывание и перебрасывание друг другу набивных мячей; перебрасывание мяча друг другу снизу, от груди, сверху двумя руками; одной рукой от плеча; передача мяча с отскоком от пола из одной руки в другую; метание в цель из положения стоя на коленях и сидя; метание вдаль, метание в движущуюся цель; забрасывание мяча в баскетбольную корзину; катание мяча правой и левой ногой по прямой, в цель, между предметами, друг другу; ведение мяча, продвигаясь между предметами, по кругу; ведение мяча с выполнением заданий (поворотом, передачей другому).

ползание, лазанье: ползание на четвереньках по гимнастической скамейке вперед и назад; на животе и на спине, отталкиваясь руками и ногами; влезание на гимнастическую стенку до верха и спуск с нее чередующимся шагом одноименным и разноименным способом; перелезание с пролета на пролет по диагонали; пролезание в обруч разными способами; лазанье по веревочной лестнице; выполнение упражнений на канате (захват каната ступнями ног, выпрямление ног с одновременным сгибанием рук, перехватывание каната руками); влезание по канату на доступную высоту;

ходьба: ходьба обычная, гимнастическим шагом, скрестным шагом, спиной вперед; выпадами, с закрытыми глазами, приставными шагами назад; в приседе, с различными движениями рук, в различных построениях;

бег: бег в колонне по одному, врассыпную, парами, тройками, четверками; с остановкой по сигналу, в сочетании с прыжками (с линии на линию, из кружка в кружок); высоко поднимая колени, стараясь коснуться коленями ладоней согнутых в локтях рук; с захлестыванием голени назад; выбрасывая прямые ноги вперед; бег 10 м с наименьшим числом шагов; медленный бег до 2-3 минут; быстрый бег 20 м 2-3 раза с перерывами; челночный бег 3x10 м; бег наперегонки; бег из разных исходных положений (лежа на животе, ногами по направлению к движению, сидя по-турецки, лежа на спине, головой к направлению бега); бег со скакалкой, бег по пересеченной местности;

прыжки: подпрыгивания на двух ногах 30 раз в чередовании с ходьбой, на месте и с поворотом кругом; смещая ноги вправо-влево-вперед-назад, с движениями рук; впрыгивание на предметы высотой 30 см с разбега 3 шага; подпрыгивания вверх из глубокого приседа; прыжки на одной ноге, другой толкая перед собой камешек; прыжки в длину и в высоту с места и с

разбега на соревнование;

прыжки с короткой скакалкой: прыжки на двух ногах с промежуточными прыжками и без них; прыжки с ноги на ногу; бег со скакалкой; прыжки через обруч, вращая его как скакалку; прыжки через длинную скакалку: пробегание под вращающейся скакалкой, прыжки через вращающуюся скакалку с места; вбегание под вращающуюся скакалку - прыжок - выбегание; пробегание под вращающейся скакалкой парами.

упражнения в равновесии: подпрыгивание на одной ноге, продвигаясь вперед, другой ногой катя перед собой набивной мяч; стойка на носках; стойка на одной ноге, закрыв по сигналу глаза; ходьба по гимнастической скамейке, с перешагиванием посередине палки, пролезанием в обруч, приседанием и поворотом кругом; ходьба по гимнастической скамейке, приседая на одной ноге, другую пронося прямой вперед сбоку скамейки; ходьба по узкой рейке гимнастической скамейки прямо и боком; ходьба по гимнастической скамейке, на каждый шаг высоко поднимая прямую ногу и делая под ней хлопок; прыжки на одной ноге вперед, удерживая на колени другой ноги мешочек с песком; ходьба по шнуру, опираясь на стопы и ладони; кружение с закрытыми глазами, остановкой и сохранением заданной позы; после бега, прыжков, кружения остановка и выполнение «ласточки».

Педагог способствует совершенствованию двигательных навыков детей, создает условия для поддержания инициативы и развития творчества, выполнения упражнений в различных условиях и комбинациях, использования двигательного опыта в игровой деятельности и повседневной жизни.

**Общеразвивающие упражнения:**

упражнения для кистей рук, развития и укрепления мышц рук и плечевого пояса: поднимание и опускание рук (одновременное, поочередное и последовательное) вперед, в сторону, вверх, сгибание и разгибание рук; сжатие пальцев в кулак и разжимание; махи и рывки руками; круговые движения вперед и назад; упражнения пальчиковой гимнастики;

упражнения для развития и укрепления мышц спины и гибкости позвоночника: повороты корпуса вправо и влево из разных исходных положений, наклоны вперед, вправо, влево из положения стоя и сидя; поочередное поднимание и опускание ног лежа на спине;

упражнения для развития и укрепления мышц ног и брюшного пресса: сгибание и разгибание ног, махи ногами из положения стоя, держась за опору, лежа на боку, сидя, стоя на четвереньках; выпады вперед и в сторону; приседания у стены (затылок, лопатки, ягодицы и пятки касаются стены); подошвенное и тыльное сгибание и разгибание стоп; захватывание предметов ступнями и пальцами ног, перекладывание их с места на место.

Педагог проводит с детьми разнообразные упражнения с акцентом на качестве выполнения движений, в том числе, в парах, с предметами и без них, из разных исходных положений, в разном темпе, с разным мышечным напряжением и амплитудой, с музыкальным сопровождением. Предлагает упражнения с разноименными движениями рук и ног, на ориентировку в пространстве, с усложнением исходных положений и техники выполнения (вращать обруч одной рукой вокруг вертикальной оси, на предплечье и кистях рук, перед собой и сбоку и другое). Педагог поддерживает и поощряет инициативу, самостоятельность и творчество детей (придумать новое упражнение или комбинацию из знакомых движений). Разученные упражнения включаются в комплексы утренней гимнастики, физкультминутки и другие формы физкультурно-оздоровительной работы.

**Ритмическая гимнастика:**

музыкально-ритмические упражнения и комплексы общеразвивающих упражнений (ритмической гимнастики) педагог включает в содержание физкультурных занятий, в физкультминутки, утреннюю гимнастику, различные формы активного отдыха и подвижные игры. Могут быть использованы следующие упражнения, разученные на музыкальных занятиях: танцевальный шаг польки, переменный шаг, шаг с притопом, с хлопками, поочередное выбрасывание ног вперед в прыжке, на носок, приставной шаг с приседанием и без, с продвижением вперед, назад а сторону, кружение, подскоки, приседание с выставлением ноги вперед, в сторону на носок и на пятку, комбинации из двух-трех движений в сочетании с хлопками, с притопом, движениями рук, в сторону в такт и ритм музыки.

Строевые упражнения:

педагог совершенствует навыки детей в построении, перестроении, передвижении строем: быстрое и самостоятельное построение в колонну по одному и по два, в круг, в шеренгу; равнение в колонне, шеренге; перестроение из одной колонны в колонну по двое, по трое, по четыре на ходу, из одного круга в несколько (2-3); расчет на первый - второй и перестроение из одной шеренги в две; размыкание и смыкание приставным шагом; повороты направо, налево, кругом; повороты во время ходьбы на углах площадки.

2) *Подвижные игры*: педагог продолжает знакомить детей подвижным играм, поощряет использование детьми в самостоятельной деятельности разнообразных по содержанию подвижных игр (в том числе, игр с элементами соревнования, игр-эстафет), способствующих развитию психофизических и личностных качеств, координации движений, умению ориентироваться в пространстве.

Педагог поддерживает стремление детей самостоятельно организовывать знакомые подвижные игры со сверстниками, справедливо оценивать свои результаты и результаты товарищей; побуждает проявлять смелость, находчивость, волевые качества, честность, целеустремленность. Поощряет творчество детей, желание детей придумывать варианты игр, комбинировать движения, импровизировать. Продолжает воспитывать сплоченность, взаимопомощь, чувство ответственности за успехи и достижения команды, стремление вносить свой вклад в победу команды, преодолевать трудности. Способствует формированию духовно-нравственных качеств, основ патриотизма и гражданской идентичности.

3) *Спортивные игры*: педагог обучает детей элементам спортивных игр, которые проводятся в спортивном зале или на площадке в зависимости от имеющихся условий и оборудования, а также региональных и климатических особенностей.

Городки: бросание биты сбоку, от плеча, занимая правильное исходное положение; знание 4-5 фигур, выбивание городков с полукона и кона при наименьшем количестве бросков бит.

Элементы баскетбола: передача мяча друг другу (двумя руками от груди, одной рукой от плеча); перебрасывание мяча друг другу двумя руками от груди, стоя напротив друг друга и в движении; ловля летящего мяча на разной высоте (на уровне груди, над головой, сбоку, снизу, у пола и тому подобное) и с разных сторон; забрасывание мяча в корзину двумя руками из-за головы, от плеча; ведение мяча одной рукой, передавая его из одной руки в другую, передвигаясь в разных направлениях, останавливаясь и снова передвигаясь по сигналу.

Элементы футбола: передача мяча друг другу, отбивая его правой и левой ногой, стоя на месте; ведение мяч «змейкой» между расставленными предметами, попадание в предметы, забивание мяча в ворота, игра по упрощенным правилам.

Элементы хоккея: (без коньков - на снегу, на траве): ведение шайбы клюшкой, не отрывая её от шайбы; прокатывание шайбы клюшкой друг другу, задерживание шайбы клюшкой; ведение шайбы клюшкой вокруг предметов и между ними; забрасывание шайбы в ворота, держа клюшку двумя руками (справа и слева); попадание шайбой в ворота, ударяя по ней с места и после ведения.

Бадминтон: перебрасывание волана ракеткой на сторону партнера без сетки, через сетку, правильно удерживая ракетку.

Элементы настольного тенниса: подготовительные упражнения с ракеткой и мячом (подбрасывать и ловить мяч одной рукой, ракеткой с ударом о пол, о стену); подача мяча через сетку после его отскока от стола.

4) *Спортивные упражнения*: педагог продолжает обучать детей спортивным упражнениям на прогулке или во время физкультурных занятий на свежем воздухе в зависимости от имеющихся условий, а также региональных и климатических особенностей.

Катание на санках: игровые задания и соревнования в катании на санях на скорость.

Ходьба на лыжах: скользящим шагом по лыжне, заложив руки за спину 500-600 метров в медленном темпе в зависимости от погодных условий; попеременным двухшажным ходом (с палками); повороты переступанием в движении; поднимание на горку «лесенкой», «ёлочкой».

~~Катание на коньках: удержание равновесия и принятие исходного положения на~~



коньках (на снегу, на льду); приседания из исходного положения; скольжение на двух ногах с разбега; повороты направо и налево во время скольжения, торможения; скольжение на правой и левой ноге, попеременно отталкиваясь.

Катание на двухколесном велосипеде, самокате: по прямой, по кругу, змейкой, объезжая препятствие, на скорость.

Плавание: погружение в воду с головой с открытыми глазами, скольжение на груди и спине, двигая ногами (вверх - вниз); проплывание в воротца, с надувной игрушкой или кругом в руках и без; произвольным стилем (от 10-15 м); упражнения комплексов гидроаэробики в воде у бортика и без опоры.

5) *Формирование основ здорового образа жизни:* педагог расширяет, уточняет и закрепляет представления о факторах, положительно влияющих на здоровье, роли физической культуры и спорта в укреплении здоровья; разных видах спорта (санный спорт, борьба, теннис, синхронное плавание и другие), спортивных событиях и достижениях отечественных спортсменов. Дает доступные по возрасту представления о профилактике и охране здоровья, правилах безопасного поведения в двигательной деятельности (при активном беге, прыжках, играх-эстафетах, взаимодействии с партнером, в играх и упражнениях с мячом, гимнастической палкой, скакалкой, обручем, предметами, пользовании спортивными инвентарем, оборудованием), во время туристских прогулок и экскурсий. Приучает детей следить за своей осанкой, формирует представление о том, как оказывать элементарную первую помощь, оценивать свое самочувствие; воспитывает чувство сострадания к людям с особенностями здоровья, поддерживает стремление детей заботиться о своем здоровье и самочувствии других людей.

6) *Активный отдых.*

Физкультурные праздники и досуги: педагоги организуют праздники (2 раза в год, продолжительностью не более 1,5 часов). Содержание праздников предусматривают сезонные спортивные упражнения, элементы соревнования, с включением игр-эстафет, спортивных игр, на базе ранее освоенных физических упражнений.

Досуг организуется 1 -2 раза в месяц во второй половине дня преимущественно на свежем воздухе, продолжительностью 40-45 минут. Содержание досуга включает: подвижные игры, в том числе, игры народов России, игры-эстафеты, музыкально-ритмические упражнения, импровизацию, танцевальные упражнения, творческие задания.

Досуги и праздники направлены на решение задач приобщения к здоровому образу жизни, должны иметь социально-значимую и патриотическую тематику, посвящаться государственным праздникам, ярким спортивным событиям и достижениям выдающихся спортсменов.

Дни здоровья: проводятся 1 раз в квартал. В этот день педагог организует оздоровительные мероприятия, в том числе физкультурные досуги, и туристские прогулки.

Туристские прогулки и экскурсии организуются при наличии возможностей дополнительного сопровождения и организации санитарных стоянок.

Педагог организует пешеходные прогулки. Время перехода в одну сторону составляет 35-40 минут, общая продолжительность не более 2-2,5 часов. Время непрерывного движения 20-30 минут, с перерывом между переходами не менее 10 минут. В ходе туристской прогулки с детьми проводятся подвижные игры и соревнования, наблюдения за природой родного края, ознакомление с памятниками истории, боевой и трудовой славы, трудом людей разных профессий.

Для организации детского туризма педагог формирует представления о туризме, как форме активного отдыха, туристских маршрутах, видах туризма, правилах безопасности и ориентировки на местности: правильно по погоде одеваться для прогулки, знать содержимое походной аптечки, укладывать рюкзак весом от 500 гр. до 1 кг (более тяжелые вещи класть на дно, скручивать валиком и аккуратно укладывать запасные вещи и коврик, продукты, мелкие вещи, игрушки, регулировать ляжки); преодолевать несложные препятствия на пути, наблюдать за природой и фиксировать результаты наблюдений, ориентироваться на местности, оказывать помощь товарищу, осуществлять страховку при преодолении препятствий, соблюдать правила гигиены и безопасного поведения во время туристской прогулки.

**Содержание Программы,**  
**формируемой участниками образовательных отношений**

***Парциальная программа «Приобщение детей к истокам русской народной культуры»  
О.Л.Князева, М.Д.Маханева.***

*Социально-коммуникативное развитие:*

Формирование представления о народной культуре; развитие навыков игровой деятельности; формирование гендерной, семейной, гражданской принадлежности; патриотических чувств причастности детей к наследию прошлого.

Развитие свободного общения со взрослыми и сверстниками.

Формирование основ безопасности собственной жизнедеятельности в различных видах деятельности.

*Познавательное развитие:*

Расширение представлений о жанрах устного народного творчества.

Воспитание нравственно-патриотических чувств.

Формирование целостной картины мира.

Приобщение детей к народной культуре (народные праздники и традиции).

Содействие атмосферы национального быта понимания исторической преемственности с современными аналогами (лучина - керосиновая лампа - электрическая лампа и т.д.).

Ознакомление детей с зависимостью использования предметов от образа жизни людей, от места их проживания.

*Речевое развитие:*

Широкое использование фольклора: песен, загадок, пословиц, поговорок; развитие устной речи.

Пополнение и активизация словаря детей на основе углубления знаний о русском народном быте, традициях, праздниках, искусстве.

Развитие умения рассказывать русские народные сказки.

*Художественно-эстетическое развитие:*

Ознакомление детей с народной декоративной росписью.

Приобщение детей ко всем видам национального искусства: сказки, музыка, пляски.

Содействие пониманию связи народного творчества в его различных проявлениях с бытом, традициями, окружающей природой.

Пробуждение интереса к народному искусству, его необходимости и ценности, уважение к труду и таланту мастеров.

*Физическое развитие:*

Развитие физических качеств в русских народных подвижных играх.

***Парциальная программа «Гражданско-патриотическое воспитание детей старшего дошкольного возраста на основе приобщения к природе, культуре, истории и традиция родного края «Мы живем в Алтайском крае».***

**1 направление. Ознакомление с ближайшим окружением детей – «Моя семья, мой детский сад»**

*Задачи:*

Развивать представления о своей семье, ее членах, семейных традициях, праздниках, обязанностях.

Развивать понимание взаимозависимости людей в семье и их необходимости друг для друга.

Способствовать осознанию того, что детский сад – одна семья, где все заботятся о детях, друг друге.

Формировать представления о профессиях родителей, сотрудников детского сада, их обязанностях.

Развивать самостоятельность, уверенность в себе.

**2 направление: Ознакомление с историческим прошлым и настоящим Алтайского края и города Барнаула (возникновение города, памятные и заповедные места, памятные места военных лет, подвиги земляков на фронте и в тылу и т.д.) – «Великая история моей Родины»**

*Задачи:*

Развивать у детей представления об истории развития Алтайского края, родного города, об образе жизни человека в Барнауле, его трудовой деятельности, изменениях условий быта, средствах коммуникации.

Формировать интерес дошкольника к настоящему города Барнаула, развитию инфраструктуры, строительству, появлению новых объектов.

Воспитывать уважение и гордость за людей, проживающих в родном городе.

**3 направление: Ознакомление с природой Алтайского края и родного города «Мой живописный край»**

*Задачи:*

Развивать интерес к родной природе, желание больше узнать об особенностях природы и животного мира Алтайского края, города Барнаула.

Формировать бережное отношение к природе родного города.

**4 направление: Ознакомление с культурой Алтайского края и города Барнаула (архитектура, художественная среда, развитием труда и ремесел в крае и городе Барнауле) – «Культура моей Родины»**

*Задачи:*

Познакомить детей с разными видами ремесел, профессиями ремесленников через экскурсии, встречи.

Продолжать знакомить дошкольников с историей края, города, его архитектурой;

Формировать представление о разных видах декоративно-прикладного искусства в Барнауле, на Алтае и его значении в жизни каждого человека;

Способствовать самовыражению детей через продуктивную творческую деятельность.

**5 направление: Ознакомление с людьми интересных профессий, проживающих в крае и городе Барнауле, знаменитыми земляками - «Гордость и слава моей Родины».**

*Задачи:*

Знакомить детей с фольклорным и музыкальным, литературным и художественным наследием через ознакомление с творчеством людей, прославивших город Барнаул и Алтайский край.

Расширять представления детей о подвигах земляков во время ВОВ и локальных войн.

**6 направление: Ознакомление с туристическими особенностями Алтайского края – «Алтай туристический».**

*Задачи:*

Способствовать формированию представлений детей об особенностях туристической системы Алтайского края и родного города.

Вовлекать детей в активную исследовательскую туристическую деятельность.

Воспитывать интерес к туризму, гордость за родной край и город.

## **2.2. Вариативные формы, способы, методы и средства реализации Программы.**

Формы, способы, методы и средства реализации Программы педагог определяет самостоятельно в соответствии с задачами воспитания и обучения, возрастными и индивидуальными особенностями детей, спецификой их образовательных потребностей и интересов. Существенное значение имеют сформировавшиеся у педагога практики воспитания и обучения детей, оценка результативности форм, методов, средств образовательной деятельности применительно к конкретной возрастной группе детей.

Вариативность форм, методов и средств реализации Программы зависит не только от учёта возрастных особенностей воспитанников, их индивидуальных и особых образовательных потребностей, но и от личных интересов, мотивов, ожиданий, желаний детей. Важное значение имеет признание приоритетной субъективной позиции ребенка в образовательном процессе.

ДОКУМЕНТ ПОДПИСАН ЭЛЕКТРОННОЙ ПОДПИСЬЮ

МУНИЦИПАЛЬНОЕ БЮДЖЕТНОЕ ДОШКОЛЬНОЕ ОБРАЗОВАТЕЛЬНОЕ  
УЧРЕЖДЕНИЕ "ДЕТСКИЙ САД №176" ОБЩЕРАЗВИВАЮЩЕГО ВИДА,  
Мингалёва Ольга Борисовна, Заведующий

29.08.23 07:43 (MSK)

Сертификат 9D5943DA5E8F5D36107ADD0F53115788

При выборе форм, методов, средств реализации Программы педагог учитывает субъектные проявления ребёнка в деятельности: интерес к миру и культуре; избирательное отношение к социокультурным объектам и разным видам деятельности; инициативность и желание заниматься той или иной деятельностью; самостоятельность в выборе и осуществлении деятельности; творчество в интерпретации объектов культуры и создании продуктов деятельности.

Выбор педагогом педагогически обоснованных форм, методов, средств реализации Программы, адекватных образовательным потребностям и предпочтениям детей, их соотношению и интеграция при решении задач воспитания и обучения обеспечивает их вариативность.

### 2.2.1. Формы и методы реализации Программы

Согласно ФГОС ДО педагог может использовать различные формы и методы реализации Программы в соответствии с видом детской деятельности и возрастными особенностями детей.

#### *Формы и методы развития социально - коммуникативных способностей детей*

| Совместная деятельность взрослого и детей   |  | Самостоятельная деятельность детей  | Взаимодействие с семьёй  |
|---|--|---|--|
| Образовательная деятельность  | Образовательная деятельность в ходе режимных моментов  |   |  |
| <b>1 год 6 месяцев – 3 года</b>   |  |   |  |
| Нравственное воспитание, формирование личности ребенка, развитие общения  |  |   |  |
| Занятия по развитию речи и ознакомлению с окружающим, игры-занятия, дидактические игры, использование искусственно созданных ситуаций, чтение художественной литературы.                          | Побуждение к диалогу, к ответам на вопросы, использование естественно возникающих ситуаций, объяснения.                      | Игры и действия с предметами, с дидактическими игрушками, с настольным плоскостным театром, рассматривание картинок с изображением различных эмоциональных состояний людей и книжных иллюстраций. | Беседа, консультация, участие в праздниках, консультативные встречи. |
| Развитие игровой деятельности (сюжетно-ролевые игры)  |  |   |  |
| Игры-занятия, сюжетно-ролевые, театрализованные, подвижные, народные, дидактические чтения художественной литературы, праздники, активизирующее игровое проблемное общение воспитателей с детьми. | Рассказ и показ воспитателя, беседы, поручения, использование естественно возникающих ситуаций.                              | Игра, подражательные действия с предметами, орудиями, дидактическими игрушками, ролевые и сюжетные игры, рассматривание иллюстраций, сюжетных картинок, рисование, лепка.                         | Беседа, консультации, консультативные встречи по заявкам, праздники, |
| Ребенок в семье и сообществе  |  |   |  |
| Игры - занятия, игры - инсценировки, игры - задания, дидактические игры, обучающие и досуговые игры, народные игры, чтение художественной литературы, праздники.                                  | Побуждение к диалогу, к ответам на вопросы, использование естественно возникающих ситуаций, объяснения, рассказ воспитателя. | Игра, предметная деятельность, ориентированная на зону ближайшего развития (игровую деятельность). Действия с предметами, орудиями, рассматривание иллюстраций.                                   | Беседа, консультации, консультативные встречи.                       |
| Формирование позитивных установок к труду и творчеству  |  |   |  |

|  |  |   |   |
|--|--|---|---|
| Разыгрывание игровых ситуаций, игры-занятия, игры - упражнения, показ, объяснение, личный пример педагога, индивидуальная работа (самообслуживание), поручения.  | Утренний приём, завтрак, занятия, игра, одевание на прогулку, прогулка, возвращение с прогулки, обед, подготовка ко сну, подъём после сна, полдник, игры, подготовка к вечерней прогулке, вечерняя прогулка. | Действия с предметами, действия с игрушками, рассматривание иллюстраций, картинок.  | Консультации, родительские собрания, субботники, круглые столы, практикумы, творческие задания, изготовление атрибутов, создание предметно - развивающей среды.   |
| <b>Формирование основ безопасности</b>   |  |   |   |
| Обучающие игры с предметами, игры-забавы, развлечения, театрализации (доступными видами театра), беседы, разыгрывание сюжета, организация практических действий детей и экспериментирование, слушание и проигрывание коротких текстов (стихов, рассказов, сказок). | Во всех режимных моментах: утренний прием, утренняя гимнастика, приемы пищи, занятия, самостоятельная деятельность, прогулка, подготовка ко сну, дневной сон.  | Действия с предметами, игры-забавы, дидактические игры, подвижные игры, сюжетные игры.  | Развлечения, театрализации, консультации, родительские собрания, использование информационно - компьютерных технологий и технических средств обучения (демонстрация видеофильмов, презентаций и др.), оформление стендов, «уголков родителей», тематические недели. |
| <b>3-4 года</b>  |  |   |   |
| <b>Нравственное воспитание, формирование личности ребенка, развитие общения</b>  |  |   |   |
| Занятия, наблюдения, чтение художественной литературы, досуги, праздники, обучающие игры, досуговые игры, народные игры, дидактические игры, индивидуальная работа.  | Рассказ и показ воспитателя, беседы, поручения, использование естественно возникающих ситуаций   | Игры и действия с предметами, с дидактическими игрушками, с настольным плоскостным театром, рассматривание картинок с изображением различных эмоциональных состояний людей и книжных иллюстраций. | Беседа, консультации, консультативные встречи по заявкам, открытые занятия, проектная деятельность, досуги, праздники, труд в природе.  |
| <b>Развитие игровой деятельности (сюжетно-ролевые игры)</b>  |  |   |   |
| Игры-занятия, сюжетно - ролевые игры, театрализованные игры, подвижные игры, народные игры, дидактические игры, подвижные игры, чтение художественной литературы, досуги, праздники, активизирующее игру проблемное общение воспитателей с детьми.                 | Рассказ и показ воспитателя, беседы, поручения, использование естественно возникающих ситуаций.  | Игра, подражательные действия с предметами, орудиями, дидактическими игрушками, ролевые игры, рассматривание иллюстраций, сюжетных картинок.  | Беседа, консультации, консультативные встречи по заявкам, проектная деятельность, досуги, праздники, труд в природе.  |
| <b>Ребенок в семье и сообществе</b>  |  |   |   |
| Занятия, наблюдения, чтение художественной литературы, досуги, праздники, обучающие игры, досуговые игры, народные игры, дидактические игры, индивидуальная работа.  | Рассказ и показ воспитателя, беседы, поручения, использование естественно возникающих ситуаций.  | Игра, подражательные действия с предметами, орудиями, дидактическими игрушками, ролевые игры, рассматривание иллюстраций, сюжетных картинок.  | Беседы, консультации, консультативные встречи по заявкам, открытые занятия, проектная деятельность, досуги, праздники, труд в природе.  |
| <b>Формирование позитивных установок к труду и творчеству</b>  |  |   |   |
| Разыгрывание игровых ситуаций, игры-занятия,   | Утренний приём, завтрак, занятия, игра, одевание на  | Действия с предметами, действия с игрушками,  | Консультации, практикумы,   |

|   |   |   |   |
|---|---|---|---|
| игры - упражнения, в структуре занятия, экскурсии, поручения, дежурства, показ, объяснение, личный пример педагога, труд рядом, огород на окне, труд на участке, работа в тематических уголках, индивидуальная работа, смоделированная ситуация.  | прогулку, прогулка, возвращение с прогулки, обед, подготовка ко сну, подъем после сна, полдник, игры, подготовка к вечерней прогулке, вечерняя прогулка.      | дидактические игры, настольные игры, сюжетно-ролевые игры, игры бытового характера, рассматривание иллюстраций, фотографий, картинок, подражательные действия с предметами, продуктивная деятельность.                | открытые занятия, субботники, круглые столы, мастер-классы, совместный труд детей и взрослых, выставки, конкурсы, творческие задания, изготовление атрибутов, создание предметно - развивающей среды, досуги, труд в природе, проектная деятельность, использование информационных компьютерных технологий.     |
| <b>Формирование основ безопасности</b>  |   |   |   |
| Игровые упражнения, индивидуальная работа, игры-забавы, игры-драматизации, досуги, театрализации, беседы, экспериментирование с игрушками и природными материалами, слушание и проигрывание коротких текстов (стихов, рассказов, сказок), познавательных сюжетов, работа в книжном уголке, чтение литературы с рассматриванием иллюстраций и тематических картинок, презентации, видеофильмы, мультфильмы | Во всех режимных моментах: утренний прием, утренняя гимнастика, приемы пищи, занятия, самостоятельная деятельность, прогулка, подготовка ко сну, дневной сон. | Игры-забавы, дидактические игры, подвижные игры, сюжетно-ролевые игры, игровое сотрудничество в рамках одного сюжета, рассматривание иллюстраций и тематических картинок, настольно-печатные игры.                    | Массовые мероприятия, праздники, досуги, открытые занятия, театрализации, консультации, родительские собрания, использование информационно-компьютерных технологий и технических средств обучения (демонстрация видеофильмов, презентаций и др.), оформление стендов, «уголков родителей», тематические недели. |
| <b>4-5 лет</b>  |   |   |   |
| <b>Нравственное воспитание, формирование личности ребенка, развитие общения</b>   |   |   |   |
| Игры-занятия, сюжетно - ролевые игры, театрализованные игры, подвижные игры, народные игры, чтение художественной литературы, досуги, праздники, активизирующее игровое, проблемное общение воспитателей с детьми.  | Рассказ и показ воспитателя, беседы, поручения, использование естественно возникающих ситуаций.   | Игры и действия с предметами, с дидактическими игрушками, с настольным плоскостным театром, рассматривание картинок с изображением различных эмоциональных состояний людей и книжных иллюстраций.                     | Беседа, консультации, консультативные встречи по заявкам, открытые занятия, проектная деятельность, досуги, праздники, труд в природе.  |
| <b>Развитие игровой деятельности (сюжетно-ролевые игры)</b>   |   |   |   |
| Игры-занятия, сюжетно - ролевые игры, театрализованные игры, подвижные игры, народные игры, дидактические игры, подвижные игры, настольно-печатные игры, чтение художественной литературы, досуги, праздники, активизирующее игровое, проблемное общение  | Рассказ и показ воспитателя, беседы, поручения, использование естественно возникающих ситуаций.   | Игра, подражательные действия с предметами, орудиями, игры с дидактическими игрушками, несложными дидактическими и настольно-печатными играми, сюжетно-ролевые игры, инсценировка знакомых литературных произведений, | Беседа, консультации, консультативные встречи по заявкам, открытые занятия, проектная деятельность, досуги, праздники, совместные спектакли.  |

|   |  |   |   |
|---|--|---|---|
| воспитателей с детьми.  |  | рассматривание иллюстраций, сюжетных картинок.  |   |
| <b>Ребенок в семье и сообществе</b>   |  |   |   |
| Игры-занятия, сюжетно - ролевые игры, театрализованные игры, подвижные игры, народные игры, дидактические игры, подвижные игры, настольно-печатные игры, чтение художественной литературы, досуги, праздники, активизирующее игру проблемное общение воспитателей с детьми.   | Рассказ и показ воспитателя, беседы, поручения, использование естественно возникающих ситуаций.  | Самостоятельные игры различного вида, инсценировка знакомых литературных произведений, кукольный театр, рассматривание иллюстраций, сюжетных картинок.  | Беседа, консультации, консультативные встречи по заявкам, открытые занятия, проектная деятельность, досуги, праздники, совместные спектакли.  |
| <b>Формирование позитивных установок к труду и творчеству</b>   |  |   |   |
| Разыгрывание игровых ситуаций, игры-занятия, игры-упражнения, в структуре занятия, дежурства, экскурсии, поручения, показ, объяснение, личный пример педагога, труд рядом, огород на окне, труд в природе, работа в тематических уголках, индивидуальная работа, трудовые поручения, досуги, использование информационных компьютерных технологий.  | Утренний приём, завтрак, занятия, игра, одевание на прогулку, прогулка, возвращение с прогулки, обед, подготовка ко сну, подъём после сна, полдник, игры, подготовка к вечерней прогулке, вечерняя прогулка. | Дидактические игры, настольные игры, сюжетно-ролевые игры, игры бытового характера, народные игры, рассматривание иллюстраций, фотографий, картинок, подражательные действия с предметами, продуктивная деятельность.       | Консультации, семинары - практикумы, открытые занятия, субботники, круглые столы, мастер-классы, совместный труд детей и взрослых, выставки, конкурсы, творческие задания, изготовление атрибутов, создание предметно-развивающей среды, досуги, дни открытых дверей, труд в природе, проектная деятельность, использование информационных компьютерных технологий. |
| <b>Формирование основ безопасности</b>  |  |   |   |
| Игровые занятия, игровые упражнения, индивидуальная работа, игры-забавы, игры-драматизации, досуги, театрализации, беседы, разыгрывание сюжета, экспериментирование с игрушками и природными материалами, слушание и проигрывание коротких текстов (стихов, рассказов, сказок), познавательных сюжетов, упражнения подражательного и имитационного характера, активизирующее общение педагога с детьми, работа в книжном уголке, чтение литературы с рассматриванием иллюстраций и тематических картинок, | Во всех режимных моментах: утренний прием, утренняя гимнастика, приемы пищи, занятия, самостоятельная деятельность, прогулка, подготовка ко сну, дневной сон.  | Игры-забавы, дидактические игры, подвижные игры, сюжетно-ролевые игры, игровое сотрудничество в рамках одного сюжета, рассматривание иллюстраций и тематических картинок, настольно-печатные игры, творческая деятельность. | Массовые мероприятия, праздники, досуги, открытые занятия, театрализации, консультации, родительские собрания, использование информационно-компьютерных технологий и технических средств обучения (демонстрация видеofilьмов, презентаций и др.), оформление стендов, «уголков родителей», дни открытых дверей, тематические недели.                                |

|   |  |   |   |
|---|--|---|---|
| использование информационно - компьютерных технологий и технических средств обучения (презентации, видеофильмы, мультфильмы), трудовые поручения, работа в тематических уголках, целевые прогулки.  |  |   |   |
| <b>5-6 лет</b>  |  |   |   |
| Нравственное воспитание, формирование личности ребенка, развитие общения  |  |   |   |
| Дидактические, сюжетно-ролевые, подвижные, совместные с воспитателем игры, игры-драматизации, игровые задания, игры-импровизации, чтение художественной литературы, беседы, рисование.  | Во всех режимных моментах: утренний прием, утренняя гимнастика, приемы пищи, занятия, самостоятельная деятельность, прогулка, подготовка ко сну, дневной сон.  | Сюжетные, подвижные игры, рассматривание иллюстраций, фотографий группы, рисование.   | Беседа, консультации, консультативные встречи по заявкам, открытые занятия, проектная деятельность, досуги, праздники, совместные спектакли, экскурсии, походы, соревнования. |
| Развитие игровой деятельности (сюжетно-ролевые игры)  |  |   |   |
| Игры-занятия, сюжетно - ролевые игры, театрализованные игры, подвижные игры, народные игры, дидактические игры, подвижные игры, настольно - печатные игры, чтение художественной литературы, досуги, праздники, активизирующее игру проблемное общение воспитателей с детьми. | Рассказ и показ воспитателя, беседы, поручения, использование естественно возникающих ситуаций.  | Самостоятельные игры различного вида, инсценировка знакомых литературных произведений, кукольный театр, рассматривание иллюстраций, сюжетных картинок.  | Беседа, консультации, консультативные встречи по заявкам, открытые занятия, проектная деятельность, досуги, праздники, совместные спектакли.                                  |
| Ребенок в семье и сообществе  |  |   |   |
| Игры-занятия, сюжетно - ролевые игры, подвижные игры, народные игры, дидактические игры, подвижные игры, настольно- печатные игры, чтение художественной литературы, досуги, праздники, активизирующее игру проблемное общение воспитателей с детьми.                         | Рассказ и показ воспитателя, беседы, поручения, использование естественно возникающих ситуаций.  | Самостоятельные игры различного вида, инсценировка знакомых литературных произведений, кукольный театр, рассматривание иллюстраций, сюжетных картинок.  | Беседа, консультации, консультативные встречи по заявкам, открытые занятия, проектная деятельность, досуги, праздники, совместные спектакли.                                  |
| Формирование позитивных установок к труду и творчеству  |  |   |   |
| Разыгрывание игровых ситуаций, игры-занятия, игры - упражнения, занятия по ручному труду, дежурства, экскурсии, поручения показ, объяснение, личный пример педагога,  | Утренний приём, завтрак, занятия, игра, одевание на прогулку, прогулка, возвращение с прогулки, обед, подготовка ко сну, подъем после сна, полдник, игры, подготовка к вечерней прогулке, вечерняя прогулка. | Дидактические игры, настольные игры, сюжетно-ролевые игры, игры бытового характера, народные игры, изготовление игрушек из бумаги, изготовление игрушек | Консультации, практикумы, открытые занятия, субботники, круглые столы, мастер-классы, совместный труд детей и взрослых, выставки, конкурсы, творческие задания,               |

ДОКУМЕНТ ПОДПИСАН ЭЛЕКТРОННОЙ ПОДПИСЬЮ

**МУНИЦИПАЛЬНОЕ БЮДЖЕТНОЕ ДОШКОЛЬНОЕ ОБРАЗОВАТЕЛЬНОЕ УЧРЕЖДЕНИЕ "ДЕТСКИЙ САД №176" ОБЩЕРАЗВИВАЮЩЕГО ВИДА,**  
Мингалёва Ольга Борисовна, Заведующий

29.08.23 07:43 (MSK)

Сертификат 9D5943DA5E8F5D36107ADD0F53115788



|   |  |  |   |
|---|--|--|---|
| коллективный труд:<br>труд рядом, общий труд,<br>огород на окне, труд в<br>природе, работа в<br>тематических уголках,<br>праздники, досуги,<br>экспериментальная<br>деятельность, экскурсии за<br>пределы детского сада,<br>туристические походы,<br>трудовая мастерская. |  | из природного<br>материала,<br>рассматривание<br>иллюстраций,<br>фотографий, картинок,<br>самостоятельные игры,<br>игры инсценировки,<br>продуктивная<br>деятельность, ремонт<br>книг. | изготовление атрибутов,<br>создание предметно-<br>развивающей среды,<br>досуги, дни открытых<br>дверей, труд в природе,<br>проектная деятельность,<br>использование<br>информационных<br>компьютерных<br>технологий, экскурсии за<br>пределы детского сада,<br>туристическая<br>деятельность. |
|---|--|--|---|

**Формирование основ безопасности**

|  |   |   |   |
|--|---|---|---|
| Занятия, игровые<br>упражнения,<br>индивидуальная работа,<br>досуги, театрализации,<br>беседы, разыгрывание<br>сюжета, слушание и<br>проигрывание коротких<br>текстов (стихов, рассказов,<br>сказок), познавательных<br>сюжетов, активизирующее<br>общение педагога с<br>детьми, работа в книжном<br>уголке, чтение литературы<br>с рассматриванием<br>иллюстраций и<br>тематических картинок,<br>использование<br>информационно -<br>компьютерных технологий<br>и технических средств<br>обучения (презентации,<br>видеофильмы,<br>мультфильмы), совместная<br>трудовая деятельность,<br>игровые тренинги,<br>составление, историй,<br>рассказов, творческое<br>задание, работа с рабочей<br>тетрадью, обсуждение,<br>игровые ситуации,<br>пространственное<br>моделирование, работа в<br>тематических уголках,<br>целевые прогулки, встречи<br>с представителями ГИБДД<br>и ОГПН, экскурсии. | Во всех режимных моментах:<br>утренний прием, утренняя<br>гимнастика, приемы пищи,<br>занятия, самостоятельная<br>деятельность, прогулка,<br>подготовка ко сну, дневной<br>сон. | Игры-забавы,<br>дидактические игры,<br>подвижные игры,<br>сюжетно-ролевые<br>игры, рассматривание<br>иллюстраций и<br>тематических<br>картинок, настольно-<br>печатные игры,<br>творческая<br>деятельность. | Массовые мероприятия,<br>праздники, досуги,<br>открытые занятия,<br>театрализации,<br>консультации,<br>родительские собрания,<br>использование<br>информационно -<br>компьютерных технологий<br>и технических средств<br>обучения (демонстрация<br>видеофильмов,<br>презентаций и др.),<br>оформление стендов,<br>«уголков родителей»,<br>выставки детских работ,<br>творческие задания, дни<br>открытых дверей,<br>тематические недели,<br>детско - родительские<br>тренинги, встречи с<br>представителями ГИБДД и<br>ОГПН, экскурсии. |
|--|---|---|---|

**6-7 лет**

**Нравственное воспитание, формирование личности ребенка, развитие общения**

|  |  |   |  |
|--|--|---|--|
| Дидактические, сюжетно-<br>ролевые, подвижные,<br>совместные с<br>воспитателем игры, игры-<br>драматизации, игровые<br>задания, игры-<br>импровизации, чтение<br>художественной<br>литературы, беседы,<br>рисование. | Рассказ и показ воспитателя,<br>беседы, поручения,<br>использование естественно<br>возникающих ситуаций. | Сюжетно-ролевые,<br>подвижные и народные<br>игры, инсценировки,<br>рассматривание<br>иллюстраций,<br>фотографий,<br>рисование, лепка. | Беседа, консультации,<br>консультативные встречи<br>по заявкам, открытые<br>занятия, проектная<br>деятельность, досуги,<br>праздники, совместные<br>спектакли, экскурсии,<br>походы, соревнования. |
|--|--|---|--|

| Развитие игровой деятельности (сюжетно-ролевые игры)  |  |   |  |
|---|--|---|--|
| Игры-занятия, сюжетно - ролевые игры, театрализованные игры, подвижные игры, народные игры, дидактические игры, подвижные игры, настольно - печатные игры, чтение художественной литературы, досуги, праздники, активизирующее игру проблемное общение воспитателей с детьми.   | Рассказ и показ воспитателя, беседы, поручения, использование естественно возникающих ситуаций.  | Самостоятельные игры различного вида, инсценировка знакомых литературных произведений, кукольный театр, рассматривание иллюстраций, сюжетных картинок.  | Беседа, консультации, консультативные встречи по заявкам, открытые занятия, проектная деятельность, досуги, праздники, совместные спектакли.   |
| Ребенок в семье и сообществе  |  |   |  |
| Игры-занятия, сюжетно - ролевые игры, театрализованные игры, подвижные игры, народные игры, дидактические игры, подвижные игры, настольно - печатные игры, чтение художественной литературы, досуги, праздники, активизирующее игру проблемное общение воспитателей с детьми.   | Рассказ и показ воспитателя, беседы, поручения, использование естественно возникающих ситуаций.  | Самостоятельные игры различного вида, инсценировка знакомых литературных произведений, кукольный театр, рассматривание иллюстраций, сюжетных картинок.  | Беседа, консультации, консультативные встречи по заявкам, открытые занятия, проектная деятельность, досуги, праздники, совместные спектакли.   |
| Формирование позитивных установок к труду и творчеству  |  |   |  |
| Разыгрывание игровых ситуаций, игры-занятия, игры- упражнения, в структуре занятия, занятия по ручному труду, дежурства, экскурсии, поручения показ, объяснение, личный пример педагога, коллективный труд: -труд рядом, общий труд, огород на окне, труд в природе, работа в тематических уголках, праздники, досуги, экспериментальная деятельность, экскурсии за пределы детского сада, туристические походы, трудовая мастерская. | Утренний приём, завтрак, занятия, игра, одевание на прогулку, прогулка, возвращение с прогулки, обед, подготовка ко сну, подъём после сна, полдник, игры, подготовка к вечерней прогулке, вечерняя прогулка. | Дидактические игры, настольные игры, сюжетно-ролевые игры, игры бытового характера, народные игры, изготовление игрушек из бумаги, изготовление игрушек из природного материала, рассматривание иллюстраций, фотографий, картинок, самостоятельные игры, игры инсценировки, продуктивная деятельность, ремонт книг. | Консультации, практикумы, открытые занятия, субботники, круглые столы, мастер-классы, совместный труд детей и взрослых, выставки, конкурсы, творческие задания, изготовление атрибутов, создание предметно-развивающей среды, досуги, дни открытых дверей, труд в природе, проектная деятельность, использование информационных компьютерных технологий, экскурсии за пределы детского сада, туристическая деятельность. |
| Формирование основ безопасности   |  |   |  |
| Занятия, игровые упражнения, индивидуальная работа, игры-забавы, игры-драматизации, досуги, театрализации, беседы, разыгрывание сюжета,   | Во всех режимных моментах: утренний прием, утренняя гимнастика, приемы пищи, занятия, самостоятельная деятельность, прогулка, подготовка ко сну, дневной сон.  | Игры-забавы, дидактические игры, подвижные игры, сюжетно-ролевые игры, рассматривание иллюстраций и тематических  | Массовые мероприятия, праздники, досуги, открытые занятия, театрализации, консультации, родительские собрания, использование   |

|   |  |  |  |
|---|--|--|--|
| <p>экспериментирование, слушание и проигрывание коротких текстов (стихов, рассказов, сказок), познавательных сюжетов, упражнения подражательного и имитационного характера, активизирующее общение педагога с детьми, работа в книжном уголке, чтение литературы с рассматриванием иллюстраций и тематических картинок, использование информационно - компьютерных технологий и технических средств обучения (презентации, видеофильмы, мультфильмы), трудовая деятельность, игровые тренинги, составление историй, рассказов, работа с рабочей тетрадью, творческое задание, обсуждение, игровые ситуации, пространственное моделирование, работа в тематических уголках, целевые прогулки, встречи с представителями ГИБДД.</p> |  | <p>картинок, настольно-печатные игры, творческая деятельность.</p> | <p>информационно-компьютерных технологий и технических средств обучения (демонстрация видеофильмов, презентаций и др.), оформление стендов, «уголков родителей», творческие задания, дни открытых дверей, тематические недели, детско-родительские тренинги, встречи с представителями ГИБДД и ОГПН.</p> |
|---|--|--|--|

### *Формы и методы и развития познавательных способностей детей*

| Совместная деятельность взрослого и детей  |  | Самостоятельная деятельность детей   | Взаимодействие с семьёй   |
|--|--|--|---|
| Образовательная деятельность   | Образовательная деятельность в ходе режимных моментов  |  |   |
| <b>1 год 6 месяцев – 3 года</b>  |  |  |   |
| Сенсорное развитие   |  |  |   |
| <p>Мини- занятия, интегрированные занятия, экспериментирование, игровые занятия с использованием полифункционального игрового оборудования, игровые упражнения, дидактические игры, показ.</p> | <p>Наблюдения на прогулке, развивающие игры.</p>   | <p>Дидактические игры, развивающие игры, игры-экспериментирования, интегрированная детская деятельность (включение ребенком полученного сенсорного опыта в его практическую деятельность: предметную, продуктивную, игровую.</p> | <p>Анкетирование, информационные листы, мастер-класс, практикумы, ситуативное обучение, консультации, досуг, интерактивное взаимодействие через сайт ДОУ, беседа, просмотр презентаций.</p> |
| Формирование целостной картины мира, расширение кругозора детей  |  |  |   |
| <p>Игровые занятия, индивидуальная беседа, дидактические игры, подвижные игры, развивающие игры, сюжетные игры, чтение,</p>  | <p>Индивидуальная беседа, развивающие игры, игровые задания, дидактические игры, развивающие игры, подвижные игры, игры–</p> | <p>Дидактические игры, развивающие игры, сюжетно-отобразительная игра, действия с предметами, наблюдение в уголке природы.</p>   | <p>Анкетирование, информационные листы, мастер-класс, практикумы, ситуативное обучение, интерактивное</p>   |

|   |   |   |   |
|---|---|---|---|
| работа с наглядным материалом (рассматривание предметов домашнего обихода, вещей, посуда и т.п.), игры – экспериментирования, наблюдения за окружающей действительностью на прогулке.   | экспериментирования, на прогулке наблюдение за окружающей действительностью.  |   | взаимодействие через сайт ДОУ, беседа, консультативные встречи, просмотр видео.   |
| <b>Ознакомление с миром природы</b>   |   |   |   |
| Игровые занятия, индивидуальная беседа, дидактические игры, игры с природным материалом, развивающие игры, сюжетные игры, чтение, работа с наглядным материалом (рассматривание изображений животных, растений, и т.п.), игры – экспериментирования, наблюдение в уголке природы, наблюдения за окружающей действительностью на прогулке. | Индивидуальная беседа, развивающие игры, игровые задания, дидактические игры, развивающие игры, игры–экспериментирования, на прогулке наблюдение за окружающей действительностью. | Дидактические игры, развивающие игры, игры с природным материалом, наблюдение в уголке природы, наблюдение на прогулке.   | Анкетирование, информационные листы, мастер-класс, практикумы, консультации, беседа, просмотр видео.  |
| <b>Дидактические игры</b>   |   |   |   |
| Мини-занятия, игровые занятия, дидактические игры, игры со строительным материалом, игры с природным материалом, развивающие игры, сюжетно - ообразительная игра, постройки для сюжетных игр, игровые задания, экспериментирование с игрушками, песком, водой, действия с предметами, мини-занятия в игротке.                             | Развивающие игры, игровые задания, дидактические игры, развивающие игры.  | Дидактические игры, развивающие игры, игры с природным материалом, игры со строительным материалом (ЛЕГО), сюжетно-отобразительная игра, действия с предметами.   | Анкетирование, информационные листы, мастер-класс, практикумы, ситуативное обучение, консультации, интерактивное взаимодействие через сайт ДОУ, беседа, просмотр видео. |
| <b>Формирование элементарных математических представлений</b>   |   |   |   |
| Игровые упражнения, игровые занятия, дидактические игры, подвижные игры, использование художественного слова.   | Игры, разовые поручения, физкультминутки, игровые упражнения, напоминание, объяснение.  | Дидактические игры, развивающие игры, подвижные игры.   | Практикумы, консультации, ситуативное обучение, беседы.   |
| <b>3-4 года</b>   |   |   |   |
| <b>Развитие познавательно- исследовательской деятельности</b>   |   |   |   |
| Мини –занятия, интегрированные занятия, экспериментирование, игровые занятия, тематическая прогулка, посещение сенсорной комнаты, игры (дидактические, подвижные), показ.   | Наблюдения на прогулке, развивающие игры, игровые упражнения, напоминание, объяснение, обследование, наблюдение.  | Дидактические игры, развивающие игры, игры–экспериментирования, интегрированная детская деятельность (включение ребенком полученного сенсорного опыта в его практическую деятельность: предметную, продуктивную, игровую, | Анкетирование, информационные листы, практикумы, ситуативное обучение, консультации, досуг, интерактивное взаимодействие через сайт ДОУ, беседа, просмотр ИКТ и ТСО.    |

ДОКУМЕНТ ПОДПИСАН ЭЛЕКТРОННОЙ ПОДПИСЬЮ

**МУНИЦИПАЛЬНОЕ БЮДЖЕТНОЕ ДОШКОЛЬНОЕ ОБРАЗОВАТЕЛЬНОЕ УЧРЕЖДЕНИЕ "ДЕТСКИЙ САД №176" ОБЩЕРАЗВИВАЮЩЕГО ВИДА,**  
Мингалёва Ольга Борисовна, Заведующий

29.08.23 07:43 (MSK)

Сертификат 9D5943DA5E8F5D36107ADD0F53115788

|  |   |   |  |
|--|---|---|--|
|  |   | подвижные игры, игры с использованием дидактических материалов, наблюдение.   |  |
| Ознакомление с предметным окружением   |   |   |  |
| Игровые занятия, игровые упражнения, дидактические игры, развивающие игры, индивидуальная работа, работа с демонстрационным и дидактическим материалом, объяснение, рассказ.   | Экспериментирование, игровые упражнения, дидактические игры, развивающие игры.  | Дидактические игры, развивающие игры, игры-экспериментирования, интегрированная детская деятельность (включение ребенком полученного сенсорного опыта в его практическую деятельность: предметную, продуктивную, игровую, подвижные игры, игры с использованием дидактических материалов. | Анкетирование, практикумы, ситуативное обучение, консультации, интерактивное взаимодействие через сайт ДОУ, беседа, просмотр видео.  |
| Ознакомление с миром природы   |   |   |  |
| Индивидуальная беседа, дидактические игры, театрализованные игры, подвижные игры, развивающие игры, сюжетные игры, игры на фланелеграфе, чтение, работа с наглядным материалом (рассматривание изображений животных, растений и т.п.), целевая прогулка, продуктивная деятельность, наблюдение в уголке природы, наблюдение за окружающей действительностью. | Индивидуальная беседа, развивающие игры, игровые задания, дидактические игры, развивающие игры, подвижные игры, игры-экспериментирования, на прогулке наблюдение за окружающей действительностью. | Дидактические игры, развивающие игры, игры с природным материалом, сюжетная игра, наблюдение в уголке природы, игры – экспериментирования.  | Анкетирование, информационные листы, мастер-класс, практикумы, ситуативное обучение, консультации, интерактивное взаимодействие через сайт ДОУ, беседа, просмотр видео, целевая прогулка, создание каталога животных и растений. |
| Ознакомление с социальным миром  |   |   |  |
| Интегрированные занятия, игровые занятия, тематическая прогулка, игры (дидактические, подвижные), показ.   | Индивидуальная работа, рассказ, наблюдение за окружающей действительностью, дидактические игры, развивающие игры, подвижные игры.   | Дидактические игры, развивающие игры, интегрированная детская деятельность (включение ребенком полученного сенсорного опыта в его практическую деятельность: предметную, продуктивную, игровую, подвижные игры, игры с использованием дидактических материалов, наблюдение.               | Анкетирование, информационные листы, мастер-класс, практикумы, ситуативное обучение, консультации, интерактивное взаимодействие через сайт ДОУ, беседа, просмотр видео, целевая прогулка.  |
| Формирование элементарных математических представлений   |   |   |  |
| Игровые упражнения, игровые занятия, дидактические игры, подвижные игры, досуг, использование художественного слова, игровые упражнения, индивидуальная работа, работа с демонстрационным и дидактическим материалом, объяснение.  | Утренняя гимнастика, подвижные игры, использование художественного слова, индивидуальная работа, разовые поручения, физкультминутки, напоминание, объяснение.                                     | Дидактические игры, развивающие игры, подвижные игры, самостоятельная работа детей с наглядным и демонстрационным материалом.   | Практикумы, консультации, ситуативное обучение, беседы совместная игровая деятельность, видеопросмотры.  |
| <b>4-5 лет</b>   |   |   |  |

| Развитие познавательно - исследовательской деятельности   |   |   |   |
|---|---|---|---|
| Интегрированные занятия, экспериментирование, игровые занятия с использованием полифункционального игрового оборудования, игровые упражнения, дидактические игры, тематическая прогулка.  | Наблюдения на прогулке, развивающие игры, игровые упражнения, напоминание, объяснение, обследование, наблюдение, игры – экспериментирования.                                  | Дидактические игры, развивающие игры, игры-экспериментирования, интегрированная детская деятельность (включение ребенком полученного сенсорного опыта в его практическую деятельность: предметную, продуктивную, игровую, подвижные игры, наблюдение.     | Анкетирование, информационные листы, мастер-класс, практикумы, ситуативное обучение, консультации, досуг, интерактивное взаимодействие через сайт ДОУ, беседа, просмотр видео, ИКТ и ТСО.                         |
| Ознакомление с предметным окружением  |   |   |   |
| Игровые упражнения, игровые занятия, дидактические игры, развивающие игры, индивидуальная работа, работа с демонстрационным и дидактическим материалом, объяснение, рассказ.  | Игровые упражнения, дидактические игры, практическая деятельность, рассказ, экспериментирование.  | Дидактические игры, развивающие игры, игры-экспериментирования, продуктивная деятельность, интегрированная детская деятельность (включение ребенком полученного сенсорного опыта в его практическую деятельность: предметную, подвижные игры, наблюдение. | Беседа, консультации, практикумы, анкетирование, мастер-класс, ситуативное обучение, интерактивное взаимодействие через сайт ДОУ, просмотр видео, фотовыставки выставки праздники, развлечения, досуги.           |
| Ознакомление с миром природы  |   |   |   |
| Беседа, дидактические игры, подвижные игры развивающие игры, чтение работа с наглядным материалом (рассматривание изображений животных, растений и т.п.), продуктивная деятельность, труд в уголке природы, праздники, досуги, календарь природы, создание гербария растений. | Беседа, игровые упражнения, дидактические игры, подвижные игры, развивающие игры, наблюдения на прогулке.   | Дидактические игры, развивающие игры, игры с природным материалом, сюжетная игра, наблюдение в уголке природы, игры–экспериментирования, работа в книжном уголке, наблюдения в уголке природы.  | Беседа, консультации, практикумы, экскурсии анкетирование, мастер-класс, ситуативное обучение, интерактивное взаимодействие через сайт ДОУ, просмотр видео, фотовыставки выставки праздники, развлечения, досуги. |
| Ознакомление с социальным миром   |   |   |   |
| Мини–занятия, интегрированные занятия, игровые занятия, тематическая прогулка, игры (дидактические, подвижные), показ, индивидуальная беседа, развивающие игры, продуктивная деятельность.  | Индивидуальная работа, рассказ, наблюдение за окружающей действительностью, чтение, дидактические игры, развивающие игры, подвижные игры.                                     | Дидактические игры, развивающие игры, сюжетная игра, наблюдение.  | Беседа, консультации, практикумы, экскурсии анкетирование, мастер-класс, ситуативное обучение, интерактивное взаимодействие через сайт ДОУ, просмотр видео, фотовыставки выставки праздники, развлечения, досуги. |
| Формирование элементарных математических представлений  |   |   |   |
| Интегрированные занятия, игровые упражнения, игровые занятия, дидактические игры, подвижные игры, чтение досуг, использование художественного слова, индивидуальная работа, работа с демонстрационным   | Подвижные игры, дидактические игры, сюжетно-ролевые игры, утренняя гимнастика, дежурство, исследовательская деятельность, игровые проблемные ситуации, индивидуальная работа, | Дидактические игры, развивающие игры, подвижные игры, продуктивная деятельность, экспериментирование, работа с дидактическим и демонстрационным   | Практикумы, консультации, ситуативное обучение, просмотр видео, беседы, совместная игровая деятельность, досуги, коллекционирование.  |
| материалом,   | индивидуальная работа,  | материалом, работа в  |   |

ДОКУМЕНТ ПОДПИСАН ЭЛЕКТРОННОЙ ПОДПИСЬЮ

|  |  |  |   |
|--|--|--|---|
| и дидактическим материалом, экспериментирование, беседа объяснение.  | игровые упражнения, использование художественного слова.   | тематических уголках.  |   |
| <b>5-6 лет</b>   |  |  |   |
| Развитие познавательно-исследовательской деятельности  |  |  |   |
| Интегрированные занятия, игровые занятия, игры со строительным материалом, дидактические игры, игры с природным материалом, развивающие игры, опыты и эксперименты, творческие задания, игровые задания, выставки, проектная деятельность, проблемные ситуации.  | Развивающие игры, дидактические игры, развивающие игры, игровые задания, игры с природным материалом на прогулке, игры-экспериментирования на прогулке.                      | Дидактические игры, развивающие игры, игры с природным материалом, игры со строительным материалом, постройки для сюжетно-ролевых игр, продуктивная деятельность, постройки по замыслу, схемам и чертежам.               | Беседа, консультации, практикумы, экскурсии, анкетирование, мастер-класс, ситуативное обучение, интерактивное взаимодействие через сайт ДОУ, Просмотр видео, выставки, проектная деятельность.  |
| Ознакомление с предметным окружением   |  |  |   |
| Интегрированные занятия, беседа, экспериментирование, проектная деятельность, проблемно-поисковые ситуации, конкурсы, викторины, дидактические игры, развивающие игры, чтение, продуктивная деятельность, видеопросмотры.  | Беседа, развивающие игры, игровые задания, дидактические игры, развивающие игры, подвижные игры, игры–экспериментирования.   | Дидактические игры, развивающие игры, игры со строительным материалом, продуктивная деятельность.  | Беседа, консультации, практикумы, экскурсии, мастер-класс, ситуативное обучение, интерактивное взаимодействие через сайт ДОУ, просмотр видео-, фотовыставки, выставки, праздники, развлечения, досуги, проектная деятельность.                                      |
| Ознакомление с миром природы   |  |  |   |
| Интегрированные занятия, беседа, экспериментирование, проектная деятельность, проблемно-поисковые ситуации, конкурсы, КВН, викторины, труд в уголке природы, огороде, игры-экспериментирования, дидактические игры, подвижные игры, развивающие игры, сюжетно-ролевые игры, чтение, экскурсии, продуктивная деятельность, народные игры, праздники, развлечения (в т.ч. фольклорные), видеопросмотры организация тематических выставок, календарь природы. | Беседа, развивающие игры, игровые задания, дидактические игры, развивающие игры, подвижные игры, игры – экспериментирования, на прогулке наблюдение за природными явлениями. | Дидактические игры, театрализованные игры, сюжетно-ролевые игры, развивающие игры, игры-экспериментирования, игры с природным материалом, наблюдение в уголке природы, труд в уголке природы, продуктивная деятельность. | Беседа, консультации, практикумы, экскурсии, анкетирование, информационные листы, мастер-класс, ситуативное обучение, интерактивное взаимодействие через сайт ДОУ, просмотр видео-, фотовыставки, выставки, праздники, развлечения, досуги, проектная деятельность. |
| Ознакомление с социальным миром  |  |  |   |
| Интегрированные занятия, игровые занятия, тематическая прогулка, игры (дидактические, подвижные), показ, индивидуальная беседа, развивающие игры, продуктивная деятельность, викторины,  | Индивидуальная работа, рассказ, наблюдение за окружающей действительностью, чтение, дидактические игры, развивающие игры, подвижные, сюжетные игры,                          | Дидактические игры, развивающие игры, подвижные игры, продуктивная деятельность, работа с дидактическим и демонстрационным материалом, работа в тематических уголках,  | Беседа, консультации, практикумы, экскурсии, мастер-класс, ситуативное обучение, интерактивное взаимодействие через сайт ДОУ, просмотр видео-, фотовыставки, выставки, праздники,   |

ДОКУМЕНТ ПОДПИСАН ЭЛЕКТРОННОЙ ПОДПИСЬЮ

|   |   |   |  |
|---|---|---|--|
| театрализованные игры, целевые прогулки, экскурсии, праздники, развлечения, видеопросмотры.   | продуктивная деятельность.  | проектная деятельность.   | развлечения, досуги, проектная деятельность.   |
| <b>Формирование элементарных математических представлений</b>   |   |   |  |
| Интегрированные занятия, проблемно-поисковые ситуации, КВН, дидактические игры, подвижные игры, чтение, досуг, игровые упражнения, игровые занятия, использование художественного слова, индивидуальная работа, работа с демонстрационным и дидактическим материалом, экспериментирование, викторины, работа в парах, работа в микрогруппах, презентации, решение логических задач, проблемно-поисковые ситуации. | Подвижные игры дидактические игры, сюжетно-ролевые игры, утренняя гимнастика, дежурство, исследовательская деятельность, игровые проблемные ситуации, индивидуальная работа, решение логических задач, использование художественного слова. | Дидактические игры, развивающие игры, подвижные игры, продуктивная деятельность, игры-экспериментирования, работа с дидактическим и демонстрационным материалом, работа в тематических уголках, проектная деятельность. | Практикумы, консультации, ситуативное обучение, просмотр видео, КВН, досуг коллекционирование, проектная деятельность, открытые просмотры, совместная игровая деятельность.                                  |
| <b>6 -7 лет</b>   |   |   |  |
| <b>Развитие познавательно - исследовательской деятельности</b>  |   |   |  |
| Занятия, беседа, дидактические игры, театрализованные игры, подвижные игры, развивающие игры, сюжетно-ролевые игры, чтение, игры-экспериментирования, экскурсии, продуктивная деятельность, народные игры, праздники, развлечения (в т.ч. фольклорные) видеопросмотры, проектная деятельность, проблемные ситуации, организация тематических выставок, создание мини-музея, КВН, викторины.                       | Беседа, развивающие игры, игровые задания, дидактические игры, развивающие игры, подвижные игры, игры–экспериментирования, на прогулке наблюдение за окружающей действительностью.  | Дидактические игры, театрализованные игры, сюжетно-ролевые игры, развивающие игры, игры-экспериментирования, продуктивная деятельность, работа в книжном уголке.  | Консультации, практикумы, экскурсии, анкетирование, информационные листы, мастер-класс, ситуативное обучение, интерактивное взаимодействие через сайт ДОУ, просмотр видео, выставки, проектная деятельность. |
| <b>Ознакомление с предметным окружением</b>   |   |   |  |
| Интегрированные занятия, беседа, экспериментирование, проектная деятельность, проблемно-поисковые ситуации, конкурсы, викторины, дидактические игры, игры-экспериментирования, чтение, развивающие игры, продуктивная деятельность, праздники, развлечения, организация тематических выставок.  | Беседа, развивающие игры, игровые задания, дидактические игры, подвижные игры, игры–экспериментирования, объяснения.  | Дидактические игры, сюжетно-ролевые игры, развивающие игры, игры-экспериментирования, продуктивная деятельность, работа в тематических уголках.   | Консультации, практикумы, экскурсии, анкетирование, информационные листы, мастер-класс, ситуативное обучение, интерактивное взаимодействие через сайт ДОУ, просмотр видео, выставки, проектная деятельность. |



| Ознакомление с миром природы  |  |  |  |
|---|--|--|--|
| Интегрированные занятия, беседа, экспериментирование, проектная деятельность, проблемно-поисковые ситуации, конкурсы, КВН, викторины, труд в уголке природы, огороде, дидактические игры, игры-экспериментирования, чтение, театрализованные игры, подвижные игры, развивающие игры, сюжетно-ролевые игры, целевые прогулки, экскурсии, продуктивная деятельность, народные игры, праздники, развлечения (в т.ч. фольклорные), видеопросмотры, организация тематических выставок, создание мини-музея, календарь природы. | Беседа, развивающие игры, игровые задания, дидактические игры, подвижные игры, игры – экспериментирования, на прогулке наблюдение за природными явлениями.   | Дидактические игры, театрализованные игры, сюжетно-ролевые игры, развивающие игры, игры-экспериментирования, игры с природным материалом, труд в уголке природы, огороде, продуктивная деятельность, календарь природы.    | Беседа, консультации, практикумы, целевые прогулки, экскурсии, анкетирование, ситуативное обучение, интерактивное взаимодействие через сайт ДОУ, просмотр видео, день открытых дверей, фотовыставки, выставки, праздники, развлечения, досуги, проектная деятельность. |
| Ознакомление с социальным миром   |  |  |  |
| Интегрированные занятия, беседа, проектная деятельность, проблемно-поисковые ситуации, КВН, викторины, дидактические игры, чтение, театрализованные игры, подвижные игры, развивающие игры, сюжетно-ролевые игры, целевые прогулки, экскурсии, продуктивная деятельность, праздники, развлечения, видеопросмотры, организация тематических выставок.  | Беседа, развивающие игры, игровые задания, дидактические игры, подвижные игры, сюжетные игры, чтение.  | Дидактические игры, развивающие игры, подвижные игры, работа с дидактическим и демонстрационным материалом, работа в тематических уголках, продуктивная деятельность.  | Консультации, практикумы, экскурсии, анкетирование, информационные листы, мастер-класс, ситуативное обучение, интерактивное взаимодействие через сайт ДОУ, просмотр видео, проектная деятельность.   |
| Формирование элементарных математических представлений  |  |  |  |
| Интегрированные занятия, проблемно-поисковые ситуации, КВН, дидактические игры, подвижные игры, чтение, досуг, использование художественного слова, индивидуальная работа, работа с демонстрационным и дидактическим материалом, экспериментирование, викторины, работа в парах, работа микрогруппами, презентации, решение логических задач, проблемно-поисковые ситуации, исследовательская деятельность, проектная деятельность.   | Подвижные игры, дидактические игры, сюжетно-ролевые игры, игровые действия, гимнастика, дежурство, исследовательская деятельность, игровые проблемные ситуации, индивидуальная работа, решение логических задач, использование художественного слова, выполнение практических заданий. | Дидактические игры, развивающие игры, подвижные игры, продуктивная деятельность, игры-экспериментирования, работа с дидактическим и демонстрационным материалом, работа в тематических уголках, продуктивная деятельность. | Практикумы, консультации, ситуативное обучение, просмотр видео, КВН, досуг, праздники, открытые просмотры, совместные игры, беседы.  |

## Формы и методы и речевого развития детей

| Совместная деятельность взрослого и детей   |   | Самостоятельная деятельность детей   | Взаимодействие с семьей  |
|---|---|--|--|
| Образовательная деятельность  | Образовательная деятельность в ходе режимных моментов   |  |  |
| <b>1 год 6 месяцев – 3 года</b>   |   |  |  |
| Развитие речи   |   |  |  |
| Эмоционально-практическое взаимодействие (игры с предметами и сюжетными игрушками), обучающие игры с использованием предметов и игрушек, коммуникативные игры с включением малых фольклорных форм (потешки, прибаутки, пестушки, колыбельные), дидактические игры, продуктивная деятельность, обучение, объяснение, напоминание, слушание, показ настольного театра или работа с фланелеграфом, рассматривание иллюстраций. | Во всех режимных моментах: утренний прием, утренняя гимнастика, приемы пищи, занятия, самостоятельная деятельность, прогулка, подготовка ко сну.  | Игры-забавы, дидактические игры, подвижные игры.   | Консультации, родительские собрания, использование информационно-компьютерных технологий и технических средств обучения (демонстрация видеofilьмов, презентаций и др.), оформление стендов, «уголков родителей», беседа. |
| Приобщение к художественной литературе  |   |  |  |
| Чтение, рассказывание, заучивание наизусть, игры-забавы, подвижная игра со словом, хороводные игры, пальчиковые игры, дидактические игры, рассматривание иллюстраций, использование компьютерных технологий и технических средств обучения, праздники, развлечения, игра-драматизация.  | Чтение художественной литературы, рассматривание иллюстраций, использование художественного слова при проведении культурно-гигиенических навыков (стихи, потешки), подвижная игра со словом, хороводные игры, пальчиковые игры.                                       | Рассматривание иллюстраций, использование художественного слова в игре, игра, подражательные действия с дидактическими игрушками, игры-забавы, игра-драматизация, выставка, рассматривание книг художников – иллюстраторов, игры с персонажами настольного театра, дидактические игры. | Консультации, рекомендации по чтению, участие в создании выставки детской литературы; в «Книжной неделе»; в создании детской библиотеки в группе.  |
| <b>3-4 года</b>   |   |  |  |
| Развитие речи   |   |  |  |
| Речевые дидактические игры, наблюдения, работа в книжном уголке, чтение, беседа, слушание, воспроизведение, имитирование (развитие фонематического слуха), артикуляционная гимнастика, речевые дидактические игры, тренинги (действия по речевому образцу взрослого), разучивание скороговорок,   | Игры-занятия, сценарии активизирующего общения, дидактические игры, настольно-печатные игры, продуктивная деятельность, разучивание стихотворений, работа в книжном уголке, речевые упражнения, задания, имитационные упражнения, игры-забавы, индивидуальная работа. | Совместная продуктивная и игровая деятельность детей, словотворчество.   | Родительские собрания, консультации, деловые игры, круглые столы, практикумы, дидактические игры, беседа, пояснение.   |

ДОКУМЕНТ ПОДПИСАН ЭЛЕКТРОННОЙ ПОДПИСЬЮ

**МУНИЦИПАЛЬНОЕ БЮДЖЕТНОЕ ДОШКОЛЬНОЕ ОБРАЗОВАТЕЛЬНОЕ УЧРЕЖДЕНИЕ "ДЕТСКИЙ САД №176" ОБЩЕРАЗВИВАЮЩЕГО ВИДА,**  
Мингалёва Ольга Борисовна, Заведующий

29.08.23 07:43 (MSK)

Сертификат 9D5943DA5E8F5D36107ADD0F53115788

|   |   |   |  |
|---|---|---|--|
| чистоговорок,<br>индивидуальная работа.   |   |   |  |
| Приобщение к художественной литературе  |   |   |  |
| Чтение, рассказывание, заучивание наизусть, театрализованные игры, игры-забавы, подвижная игра со словом, хороводные игры, пальчиковые игры, дидактические игры, рассматривание иллюстраций, беседа, досуги, праздники, развлечения, игра-драматизация, работа в книжном уголке, «Книжника неделя»  | Чтение художественной литературы, рассматривание иллюстраций, использование художественного слова при проведении культурно-гигиенических навыков (стихи, потешки), подвижная игра со словом, хороводные игры, пальчиковые игры.   | Работа в книжном уголке, рассматривание иллюстраций, использование художественного слова в игре, подражательные действия с дидактическими игрушками, игры-забавы, игра-драматизация, выставка, работа с фланелеграфом, игры с персонажами настольного, пальчикового театра. дидактические игры, настольно-печатные игры, пальчиковые игры, работа в изо-уголке (рисование, (раскрашивание). | Консультации, рекомендации по чтению, проектная деятельность, досуги, праздники, участие: в создании выставки детской литературы; в «Книжника неделе»; в создании детской библиотеки в группе.       |
| <b>4-5 лет</b>  |   |   |  |
| Развитие речи   |   |   |  |
| Речевое стимулирование (повторение, объяснение, обсуждение, побуждение, напоминание, уточнение), беседа с опорой на зрительное восприятие и без опоры на него, хороводные игры, пальчиковые игры, образцы коммуникативных кодов взрослого, тематические досуги.   | Эмоционально-практическое взаимодействие (игры с предметами и сюжетными игрушками), обучающие игры с использованием предметов и игрушек, коммуникативные игры с включением малых фольклорных форм (потешки, прибаутки, пестушки, колыбельные), сюжетно-ролевая игра, игра-драматизация, работа в книжном уголке, чтение, рассматривание иллюстраций (беседа). | Содержательное игровое взаимодействие детей (совместные игры с использованием предметов и игрушек), совместная предметная и продуктивная деятельность детей, игра-драматизация с использованием разных видов театров, игры в парах и совместные игры, игра-драматизация.  | Родительские собрания, консультации, деловые игры, круглые столы, практикумы, эмоционально-практическое взаимодействие (игры с предметами и сюжетными игрушками, продуктивная деятельность), беседы. |
| Приобщение к художественной литературе  |   |   |  |
| Чтение, рассказывание, заучивание наизусть, рассматривание иллюстраций, театрализованные игры, игры-забавы, подвижная игра со словом, хороводные игры, пальчиковые игры, дидактические игры, самостоятельные литературные концерты, использование компьютерных технологий и технических средств обучения, этическая беседа, литературные викторины, досуги, праздники, развлечения, игра- | Чтение художественной литературы, рассматривание иллюстраций, использование художественного слова при проведении культурно-гигиенических навыков (стихи, потешки), подвижная игра со словом, хороводные игры, пальчиковые игры.   | Работа в книжном уголке, рассматривание иллюстраций, использование художественного слова в игре, подражательные действия с дидактическими игрушками, игры-забавы, игра-драматизация, выставка, работа с фланелеграфом, игры с персонажами настольного, пальчикового театра, би-ба-бо, дидактические игры, настольно-печатные игры, пальчиковые игры, работа в изо-уголке.                   | Консультации, рекомендации по чтению, проектная деятельность, досуги, праздники, участие: в создании выставки детской литературы; в «Книжника неделе»; в создании детской библиотеки в группе.       |

|   |   |  |   |
|---|---|--|---|
| драматизация, работа в книжном уголке, «Книжка неделя».   |   |  |   |
| <b>5-6 лет</b>  |   |  |   |
| Развитие речи   |   |  |   |
| Дидактические игры, игры-драматизации, экспериментирование со словом, познавательная исследовательская деятельность, продуктивная деятельность, речевые задания и упражнения, творческие задания, досуги и праздники, игры-занятия, театрализованная деятельность, словотворчество.   | Речевые дидактические игры, чтение, разучивание, беседа, досуги, речевые тренинги (упражнения), разучивание стихов, наблюдение за объектами живой природы, предметным миром, чтение сказок, рассматривание иллюстраций.   | Игра-драматизация, совместная продуктивная и игровая деятельность детей, самостоятельная художественно-речевая деятельность, игра-импровизация по мотивам сказок, театрализованная деятельность, игры-импровизации по мотивам сказок, проектная деятельность, словотворчество.   | Родительские собрания, консультации, деловые игры, круглые столы, практикумы, проектная деятельность, беседы.   |
| Приобщение к художественной литературе  |   |  |   |
| Чтение, рассказывание, заучивание наизусть, рассматривание иллюстраций, театрализованные игры, подвижная игра со словом, хороводные игры, пальчиковые игры, дидактические игры, самодеятельные литературные концерты, использование компьютерных технологий и технических средств обучения, этическая беседа, литературные викторины, досуги, праздники, развлечения, игра-драматизация, работа в книжном уголке, «Книжка неделя», «Книжка мастерская», сочиняем сказки, словотворчество, литературные конкурсы, проектная деятельность, создание книг из рисунков детей и родителей. | Чтение художественной литературы, рассматривание иллюстраций, использование художественного слова при проведении культурно-гигиенических навыков, подвижная игра со словом, хороводные игры, пальчиковые игры, загадки, считалки, скороговорки, пословицы, поговорки, скороговорки. | Работа в книжном уголке, рассматривание иллюстраций, использование художественного слова в игре, подражательные действия с дидактическими игрушками, игра-драматизация, выставка книг художников – иллюстраторов, работа с фланелеграфом, игры с персонажами настольного, пальчикового театра, би-ба-бо, дидактические игры, настольно-печатные игры, работа в изо-уголке. | Консультации, рекомендации по чтению, проектная деятельность, досуги, праздники, участие: в создании выставки детскими детской литературы; в «Книжкой неделе»; в создании детской библиотеки в группе, участие в подборе литературы о мальчиках и о девочках. |
| <b>6-7 лет</b>  |   |  |   |
| Развитие речи   |   |  |   |
| Наблюдение за объектами живой природы, предметным миром, чтение сказок, рассматривание иллюстраций, дидактические игры.   | Творческие задания, дидактические игры, экскурсии, проектная деятельность, досуги и праздники, познавательная исследовательская деятельность, театрализованная деятельность, словотворчество.   | Игры-импровизации по мотивам сказок, проектная деятельность.   | Родительские собрания, консультации, деловые игры, круглые столы, практикумы, проектная деятельность, беседы.   |

| Приобщение к художественной литературе   |   |   |   |
|--|---|---|---|
| Чтение, рассказывание, заучивание наизусть, рассматривание иллюстраций, театрализованные игры, подвижная игра со словом, хороводные игры, пальчиковые игры, дидактические игры, самостоятельные литературные концерты, совместная досуговая деятельность (с другими группами), использование компьютерных технологий и технических средств обучения, этическая беседа, литературные викторины, досуги, праздники, развлечения, игра-драматизация, работа в книжном центре, «Книжкина неделя», «Книжкина мастерская», сочиняем сказки, проектная деятельность, театрализованные представления, экскурсия в библиотеку, режиссерская игра, создание книг из рисунков детей | Чтение художественной литературы, рассматривание иллюстраций, использование художественного слова при проведении культурно - гигиенических навыков (стихи, потешки), подвижная игра со словом, хороводные игры, пальчиковые игры, загадки, считалки, скороговорки, скороговорки | Работа в книжном уголке, рассматривание иллюстраций, рассматривание и обсуждение книг, участие в разборе и систематизации книг и картинок, использование художественного слова в игре, подражательные действия с дидактическими игрушками, драматизации, выставка и рассматривание книг художников – иллюстраторов, работа с фланелеграфом, игры с персонажами разных видов театра, дидактические игры, настольно-печатные игры, пальчиковые игры, работа в изо-уголке, игра «Расскажи стихи руками», сюжетно-ролевая игра, «Библиотека», «Книжкина больница», ролевая игра, игра-драматизация, режиссерская игра, создание книг из рисунков детей. | Консультации, рекомендации по чтению, консультативные встречи по запросам, проектная деятельность, открытые занятия, досуги, праздники, участие в создании выставки детской литературы; в «Книжкиной неделе»; в создании детской библиотеки в группе. |

### *Формы и Методы развития художественно-эстетических способностей детей*

| Совместная деятельность взрослого и детей   |  | Самостоятельная деятельность детей                       | Взаимодействие с семьёй  |
|---|--|--|--|
| Образовательная деятельность  | Образовательная деятельность, в ходе режимных моментов   |  |  |
| <b>1 год 6 месяцев - 3 года</b>   |  |  |  |
| Приобщение к искусству  |  |  |  |
| Рассказ воспитателя, рассматривание эстетически привлекательных объектов природы, народных игрушек, игры с предметами, театрализованные игры, рассматривание иллюстраций. | Использование различных естественно возникающих ситуаций, рассказ воспитателя, рассматривание эстетически привлекательных объектов природы, народных игрушек, игры с предметами. | Работа в цент ре творчества, рассматривание иллюстраций. | Родительское собрание, консультация по запросу, участие в досугах, беседа, участие в выставках, использование информационно-компьютерных технологий (ИКТ). |
| Изобразительная деятельность  |  |  |  |
| Игры-занятия (рисование, лепка), игры с предметами, индивидуальная работа, работа в изоуголке,  | Использование различных естественно возникающих ситуаций, рассказ воспитателя, игры-занятия, игры с предметами,  | Работа в центре творчества.                              | Родительское собрание, консультация по запросу, практикум, участие в досугах, беседа, участие в выставках, использование                                   |

ДОКУМЕНТ ПОДПИСАН ЭЛЕКТРОННОЙ ПОДПИСЬЮ

**МУНИЦИПАЛЬНОЕ БЮДЖЕТНОЕ ДОШКОЛЬНОЕ ОБРАЗОВАТЕЛЬНОЕ УЧРЕЖДЕНИЕ "ДЕТСКИЙ САД №176" ОБЩЕРАЗВИВАЮЩЕГО ВИДА,**  
Мингалёва Ольга Борисовна, Заведующий

29.08.23 07:43 (MSK)

Сертификат 9D5943DA5E8F5D36107ADD0F53115788

|   |   |  |  |
|---|---|--|--|
| рассматривание иллюстраций.   | рассматривание эстетически привлекательных объектов природы, народных игрушек, конструирование из песка.  |  | ИКТ.   |
| <b>Конструктивно-модельная деятельность</b>   |   |  |  |
| Мини-занятия, игровые занятия, дидактические игры, игры со строительным материалом, развивающие игры, сюжетно - ообразительная игра, постройки для сюжетных игр, игровые задания, действия с предметами, мини-занятия в игротке.  | Развивающие игры, игровые задания, дидактические игры.  | Дидактические игры, развивающие игры, игры со строительным материалом (ЛЕГО), сюжетно-ообразительная игра, действия с предметами.  | Анкетирование, практикумы, ситуативное обучение, консультации, интерактивное взаимодействие через сайт ДОО, беседа, просмотр видео.  |
| <b>Музыкальная деятельность</b>   |   |  |  |
| Занятия, праздники, развлечения, музыка в повседневной жизни: театрализованная деятельность слушание музыкальных произведений в группе прогулка (подпевание знакомых песен, попевок), детские игры, забавы, потешки рассматривание картинок, иллюстраций в детских книгах, окружающей действительности; подпевание и пение знакомых песенок, попевок во время игр, прогулок в теплую погоду, подпевание и пение знакомых песенок, попевок при рассматривании картинок, иллюстраций в детских книгах | Использование музыки: на утренней гимнастике во время умывания, во время прогулки (в теплое время) в сюжетно-ролевых играх перед дневным сном, на праздниках и развлечениях, использование пения: во время умывания, во время прогулки (в теплое время), в сюжетно-ролевых играх, в театрализованной деятельности, на праздниках и развлечениях, использование музыкально-ритмических движений: на утренней гимнастике, во время прогулки, в сюжетно-ролевых играх, на праздниках и развлечениях. | Создание условий для самостоятельной музыкальной деятельности в группе: подбор музыкальных инструментов, музыкальных игрушек, театральных кукол, атрибутов для ряжения, элементов костюмов различных персонажей, ТСО.                                | Консультации для родителей, родительские собрания, индивидуальные беседы, совместные праздники, развлечения в ДОО (включение родителей в праздники и подготовку к ним), открытые музыкальные занятия для родителей, создание наглядно-педагогической пропаганды для родителей (стенды, папки или ширмы-передвижки), оказание помощи родителям по созданию предметно-музыкальной среды в семье. |
| <b>Развитие игровой деятельности (театрализованные игры)</b>  |   |  |  |
| Обыгрывание персонажей, сюжетов на игровых занятиях, развлечения, праздники.  | Игры-действия со звуками, подражание животным, птицам, просмотр театрализованных выступлений взрослых, кукольного театра чтение.  | Создание условий для самостоятельной театральной деятельности в группе: подбор игрушек, театральных кукол, атрибутов для ряжения, элементов костюмов различных персонажей, ТСО, игры с персонажами-игрушками, рассматривании картинок, иллюстраций в | Консультации для родителей, родительские собрания, индивидуальные беседы, включение родителей в театрализованную деятельность (кукольные театры родителей для детей), создание наглядно-педагогической пропаганды для родителей (стенды, папки или ширмы-передвижки), оказание помощи  |

|   |   |  |  |
|---|---|--|--|
|   |   | детских книгах.  | родителям по созданию театральной среды в семье.   |
| <b>3-4 года</b>   |   |  |  |
| Приобщение к искусству  |   |  |  |
| Занятия, изготовление украшений, подарков, праздники, досуги, развлечения, работа в изоуголке, использование ТСО, рассматривание иллюстраций, взаимопосещения.  | Использование различных естественно возникающих ситуаций, беседы, рассказ воспитателя, рассматривание эстетически привлекательных объектов природы, быта, произведений искусства.                         | Изготовление украшений, подарков, работа в изоуголке, сюжетно-ролевая игра, рассматривание иллюстраций.  | Родительское собрание, консультация по запросу, практикум, участие в досугах, праздниках, беседа, участие в выставках, использование ИКТ.  |
| Изобразительная деятельность  |   |  |  |
| Занятия: по теме, по замыслу, интегрированные, изготовление украшений, подарков, участие в выставках, работа в изоуголке, коллективная работа, обыгрывание незавершенного рисунка, индивидуальная работа, рассматривание иллюстраций.   | Использование различных естественно возникающих ситуаций, рассказ воспитателя, игры, рассматривание эстетически привлекательных объектов природы, быта, произведений искусства, конструирование из песка. | Изготовление украшений, подарков, работа в изоуголке.  | Родительское собрание, консультация по запросу, практикум, беседа, мастер-класс.   |
| Конструктивно-модельная деятельность  |   |  |  |
| Игровые занятия, дидактические игры, игры со строительным материалом, развивающие игры, сюжетные игры, постройки для сюжетных игр, игровые задания, продуктивная деятельность.  | Развивающие игры, дидактические игры, игровые задания.  | Дидактические игры, развивающие игры, игры со строительным материалом, постройки для сюжетных игр, продуктивная деятельность.  | Анкетирование, информационные листы, мастер-класс, практикумы, ситуативное обучение, консультации, интерактивное взаимодействие через сайт ДОУ, беседа.  |
| Музыкальная деятельность  |   |  |  |
| Занятия, праздники, развлечения музыка в повседневной жизни: другие занятия, слушание музыкальных сказок, просмотр мультфильмов, фрагментов детских музыкальных фильмов рассматривание картинок, иллюстраций в детских книгах, репродукций, предметов окружающей действительности; пение знакомых песен во время игр, прогулок в теплую погоду подпевание и пение знакомых песенок, попевок при | Использование музыки: на утренней гимнастике, во время умывания, во время прогулки (в теплое время), в сюжетно-ролевых играх, перед дневным сном, при пробуждении, на праздниках и развлечениях.          | Создание условий для самостоятельной музыкальной деятельности в группе: подбор музыкальных инструментов (озвученных и незвученных), музыкальных игрушек, театральных кукол, атрибутов для ряжения, ТСО, экспериментирование со звуками, используя музыкальные игрушки и шумовые инструменты игры в «праздники», «концерт». | Консультации для родителей, родительские собрания, индивидуальные беседы, совместные праздники, развлечения в ДОО (включение родителей в праздники и подготовку к ним), концерты родителей для детей, совместные выступления детей и родителей, оркестр, открытые музыкальные занятия для родителей, создание наглядно-педагогической пропаганды для родителей (стенды, папки или ширмы-передвижки), оказание помощи |

ДОКУМЕНТ ПОДПИСАН ЭЛЕКТРОННОЙ ПОДПИСЬЮ

МУНИЦИПАЛЬНОЕ БЮДЖЕТНОЕ ДОШКОЛЬНОЕ ОБРАЗОВАТЕЛЬНОЕ  
УЧРЕЖДЕНИЕ "ДЕТСКИЙ САД №176" ОБЩЕРАЗВИВАЮЩЕГО ВИДА,  
Мингалёва Ольга Борисовна, Заведующий

29.08.23 07:43 (MSK)

Сертификат 9D5943DA5E8F5D36107ADD0F53115788

|   |  |  |   |
|---|--|--|---|
| рассматривании картинок, иллюстраций в детских книгах, репродукций, предметов окружающей действительности.  |  |  | родителям по созданию предметно-музыкальной среды в семье, посещения ДШИ.   |
| <b>Развитие игровой деятельности (театрализованные игры)</b>  |  |  |   |
| Обыгрывание персонажей, сюжетов на игровых занятиях, развлечения, праздники.  | Имитация действий персонажей, просмотр театрализованных выступлений взрослых, кукольного театра, чтение, беседы.   | Создание условий для самостоятельной театральной деятельности в группе: подбор игрушек, театральных кукол, атрибутов для ряжения, элементов костюмов различных персонажей, ТСО, импровизация несложных сюжетов, рассматривании картинок, иллюстраций в детских книгах. | Консультации для родителей, родительские собрания, индивидуальные беседы, театрализованная деятельность (кукольные театры родителей для детей и совместные выступления детей и родителей), создание наглядно-педагогической пропаганды для родителей (стенды, папки или ширмы-передвижки), оказание помощи родителям по созданию театральной среды в семье. |
| <b>4-5 лет</b>  |  |  |   |
| <b>Приобщение к искусству</b>   |  |  |   |
| Занятия, изготовление украшений, подарков праздники, досуги, развлечения, дидактические игры, настольно-печатные игры, работа в центре творчества, использование ИКТ, использование ТСО, театрализованные игры, рассматривание иллюстраций взаимопосещения. | Использование различных естественно возникающих ситуаций, беседы, рассказ воспитателя, рассматривание эстетически привлекательных объектов природы, быта, произведений искусства, народные игры, сюжетно-ролевая игра. | Изготовление украшений, подарков, дидактические игры, настольно-печатные игры, работа в изоуголке, сюжетно-ролевая игра, народная игра, рассматривание иллюстраций.  | Родительское собрание, консультации по запросу, открытое занятие, практикум, участие в досугах, праздниках, в выставках, беседа, использование ИКТ.   |
| <b>Изобразительная деятельность</b>   |  |  |   |
| Занятия: по теме, по замыслу, интегрированные, изготовление украшений, подарков, участие в выставках, работа в изоуголке, коллективная работа, обыгрывание незавершенного рисунка, индивидуальная работа, рассматривание иллюстраций.                       | Использование различных естественно возникающих ситуаций, беседы, рассказ воспитателя, рассматривание эстетически привлекательных объектов природы, быта, произведений искусства, конструирование из песка.            | Изготовление украшений, подарков, работа в изоуголке.  | Родительское собрание, консультация по запросу, открытое занятие, практикум, беседа, мастер-класс.  |
| <b>Конструктивно-модельная деятельность</b>   |  |  |   |
| Мини-занятия, игровые занятия, дидактические игры, игры со строительным материалом, развивающие игры, сюжетные  | Развивающие игры, дидактические игры, игровые задания.   | Дидактические игры, развивающие игры, игры со строительным материалом, постройки для сюжетных игр.   | Анкетирование, информационные листы, практикумы, ситуативное обучение, консультации, интерактивное взаимодействие через сайт  |

ДОКУМЕНТ ПОДПИСАН ЭЛЕКТРОННОЙ ПОДПИСЬЮ

**МУНИЦИПАЛЬНОЕ БЮДЖЕТНОЕ ДОШКОЛЬНОЕ ОБРАЗОВАТЕЛЬНОЕ УЧРЕЖДЕНИЕ "ДЕТСКИЙ САД №176" ОБЩЕРАЗВИВАЮЩЕГО ВИДА,**  
Мингалёва Ольга Борисовна, Заведующий

29.08.23 07:43 (MSK)

Сертификат 9D5943DA5E8F5D36107ADD0F53115788



|  |  |  |   |
|--|--|--|---|
| игры, постройку для сюжетных игр, игровые задания.   |  |  | ДООУ, беседа, выставки.   |
| <b>Музыкальная деятельность</b>  |  |  |   |
| Занятия, праздники, развлечения, музыка в повседневной жизни: другие занятия, театрализованная деятельность, слушание музыкальных сказок, рассматривание картинок, иллюстраций в детских книгах, репродукций, предметов окружающей действительности; рассматривание портретов композиторов, музыкальные игры, хороводы с пением, празднование дней рождения. | Использование музыки: на утренней гимнастике; во время умывания, во время прогулки (в теплое время), в сюжетно-ролевых играх, перед дневным сном, при пробуждении, на праздниках и развлечениях.                       | Создание условий для самостоятельной музыкальной деятельности в группе: подбор музыкальных инструментов, музыкальных игрушек, театральных кукол, атрибутов, элементов костюмов для театрализованной деятельности, ТСО, игры в «праздники», «концерт», «оркестр».                               | Консультации для родителей, родительские собрания, индивидуальные беседы, совместные праздники, развлечения в ДООУ (включение родителей в праздники и подготовку к ним), концерты родителей для детей, совместные выступления детей и родителей, оркестр, открытые музыкальные занятия для родителей, создание наглядно-педагогической пропаганды для родителей (стенды, папки или ширмы-передвижки), оказание помощи родителям по созданию предметно-музыкальной среды в семье, посещения ДШИ, экскурсии, прослушивание аудиозаписей с просмотром соответствующих иллюстраций, репродукций картин, портретов композиторов. |
| <b>Развитие игровой деятельности (театрализованные игры)</b>   |  |  |   |
| Обыгрывание персонажей, сюжетов на игровых занятиях, развлечения, праздники, несложные представления по литературным произведениям.  | Имитация действий персонажей, просмотр театрализованных выступлений взрослых, кукольного театра, чтение, беседы, театральные этюды.  | Создание условий для самостоятельной театральной деятельности в группе: подбор игрушек, театральных кукол, атрибутов, элементов костюмов различных персонажей, ТСО, импровизация несложных сюжетов, режиссерская игра, театрализованные игры с образными игрушками, продуктивная деятельность. | Консультации для родителей, родительские собрания, индивидуальные беседы, театрализованная деятельность (кукольные театры родителей для детей и совместные выступления детей и родителей), создание наглядно-педагогической пропаганды для родителей (стенды, папки или ширмы-передвижки), оказание помощи родителям по созданию театральной среды в семье.   |
| <b>5 – 6 лет</b>   |  |  |   |
| <b>Приобщение к искусству</b>  |  |  |   |
| Занятия, изготовление украшений, подарков, декораций, праздники, досуги, развлечения, конкурсы, экскурсии, дидактические игры, настольно-печатные игры, работа в центре творчества, использование ИКТ,   | Использование различных естественно возникающих ситуаций, беседы, рассказ воспитателя, рассматривание эстетически привлекательных объектов природы, быта, произведений искусства, народные игры, сюжетно-ролевая игра. | Изготовление украшений, подарков, декораций, дидактические игры, настольно-печатные игры, работа в изоуголке, сюжетно-ролевая игра, народная игра, рассматривание иллюстраций.   | Родительское собрание, консультация по запросу, открытое занятие, практикум, участие в досугах, праздниках, беседа, экскурсии, проектная деятельность, участие в выставках, создание коллекций, альбомов, каталога иллюстраций,   |

|  |   |  |   |
|--|---|--|---|
| использование ТСО, иллюстраций, встречи с представителями искусства.   |   |  | использование ИКТ, использование ТСО.   |
| <b>Изобразительная деятельность</b>  |   |  |   |
| Занятия: по теме, по замыслу, интегрированные, изготовление украшений, подарков, декораций, экспериментирование, детские конкурсы, участие в выставках, работа в центре творчества, проектная деятельность, коллективная работа, индивидуальная работа, рассматривание иллюстраций.  | Использование различных естественно возникающих ситуаций, беседы, рассказ воспитателя, рассматривание эстетически привлекательных объектов природы, быта, произведений искусства, конструирование из песка. | Изготовление украшений, подарков, декораций работа в изоуголке.  | Родительское собрание, консультация по запросу, открытое занятие, практикум, беседа, использование ИКТ, использование ТСО, мастер-класс.  |
| <b>Конструктивно-модельная деятельность</b>  |   |  |   |
| Интегрированные занятия, игровые занятия, игры со строительным материалом, дидактические игры, развивающие игры, творческие задания, игровые задания.  | Развивающие игры, дидактические игры, игровые задания.  | Дидактические игры, развивающие игры, игры со строительным материалом, постройки для сюжетно-ролевых игр, продуктивная деятельность, постройки по замыслу, схемам и чертежам.  | Беседа, консультации, практикумы, целевые прогулки, экскурсии анкетирование, информационные листы, мастер-класс, ситуативное обучение, интерактивное взаимодействие через сайт ДОО, выставки, проектная деятельность.   |
| <b>Музыкальная деятельность</b>  |   |  |   |
| Занятия, праздники, развлечения, музыка в повседневной жизни, театрализованная деятельность, слушание музыкальных сказок, просмотр мультфильмов, фрагментов детских музыкальных фильмов, рассматривание иллюстраций в детских книгах, репродукций, предметов окружающей действительности; рассматривание портретов композиторов, пение знакомых песен во время игр, прогулок в теплую погоду, пение знакомых песен при рассматривании иллюстраций в детских книгах, репродукций, предметов окружающей действительности, музыкальные игры, хороводы с пением, импровизация образов сказочных животных и птиц. | Использование музыки: на утренней гимнастике, во время умывания, во время прогулки (в теплое время), в сюжетно-ролевых играх, перед дневным сном, при пробуждении, на праздниках и развлечениях.            | Создание условий для самостоятельной музыкальной деятельности в группе: подбор музыкальных инструментов, музыкальных игрушек, театральных кукол, атрибутов, элементов костюмов для театрализованной деятельности, игры в «праздники», «концерт», «оркестр», «музыкальные занятия». | Консультации для родителей, родительские собрания, индивидуальные беседы, совместные праздники, развлечения в ДОО (включение родителей в праздники и подготовку к ним), концерты родителей для детей, совместные выступления детей и родителей, оркестр, открытые музыкальные занятия для родителей, создание наглядно-педагогической пропаганды для родителей (стенды, папки или ширмы-передвижки), оказание помощи родителям по созданию предметно-музыкальной среды в семье, посещения ДШИ, прослушивание аудиозаписей с просмотром соответствующих иллюстраций, репродукций картин, портретов композиторов. |

| Развитие игровой деятельности (театрализованные игры)   |   |  |  |
|---|---|--|--|
| Обыгрывание персонажей, сюжетов на игровых занятиях, развлечения, праздники, несложные представления по литературным произведениям.   | Чтение, беседы, театральные этюды, показ сценок, спектаклей родителям и младшим детям   | Создание условий для самостоятельной театральной деятельности в группе: подбор игрушек, театральных кукол, атрибутов, элементов костюмов различных персонажей, ТСО, импровизация, показ сценок спектаклей друг другу, режиссерская игра, театрализованные игры с различными видами театров, продуктивная деятельность. | Консультации для родителей, родительские собрания, индивидуальные беседы, театрализованная деятельность (совместные выступления детей и родителей, совместные театрализованные представления), создание наглядно-педагогической пропаганды для родителей (стенды, папки или ширмы-передвижки), посещения ДШИ, участие в конкурсах, фестивалях театрализованной деятельности. |
| 6-7 лет   |   |  |  |
| Приобщение к искусству  |   |  |  |
| Занятия, изготовление украшений, подарков, декораций, праздники, досуги, развлечения, конкурсы, экскурсии, дидактические игры, настольно-печатные игры, работа в центре творчества, использование ИКТ, использование ТСО, проектная деятельность, рассматривание иллюстраций, взаимопосещения, встречи с представителями искусства. | Использование различных естественно возникающих ситуаций, беседы, рассказ воспитателя, рассматривание эстетически привлекательных объектов природы, быта, произведений искусства.                       | Изготовление украшений, подарков, декораций, дидактические игры, настольно-печатные игры, работа в изоуголке, сюжетно-ролевая игра, народная игра, рассматривание иллюстраций.   | Родительское собрание, консультация по запросу, открытое занятие, практикум, участие в досугах, праздниках, беседа, экскурсии, проектная деятельность, участие в выставках, создание коллекций, альбомов, каталогов, иллюстраций, использование ИКТ, использование ТСО.  |
| Изобразительная деятельность  |   |  |  |
| Занятия: по теме, по замыслу, интегрированные, изготовление украшений, подарков, декораций, экспериментирование, детские конкурсы, участие в выставках, работа в центре творчества, проектная деятельность, коллективная работа, индивидуальная работа.   | Использование различных естественно возникающих ситуаций беседы рассказ воспитателя рассматривание эстетически привлекательных объектов природы, быта, произведений искусства конструирование из песка. | Изготовление украшений, подарков, декораций, работа в изоуголке, рассматривание иллюстраций.   | Родительское собрание, консультация по запросу, открытое занятие, практикум, беседа, использование ИКТ, использование ТСО, мастер-класс.   |
| Конструктивно-модельная деятельность  |   |  |  |
| Интегрированные занятия, игровые занятия, игры со строительным материалом, дидактические игры, развивающие игры, творческие задания, игровые задания.   | Развивающие игры, дидактические игры, игровые задания.  | Дидактические игры, развивающие игры, игры со строительным материалом, постройки для сюжетно-ролевых игр, постройки по замыслу, схемам и чертежам.   | Беседа, консультации, практикумы, целевые прогулки, экскурсии, анкетирование, информационные листы, мастер-класс, ситуативное обучение, интерактивное взаимодействие через сайт ДОО, выставки  |

| Музыкальная деятельность  |  |  |   |
|---|--|--|---|
| Занятия, праздники, развлечения, музыка в повседневной жизни, слушание музыкальных сказок, беседы с детьми о музыке; просмотр мультфильмов, фрагментов детских музыкальных фильмов, рассматривание иллюстраций в детских книгах, репродукций, предметов окружающей действительности; рассматривание портретов композиторов, пение знакомых песен во время игр, прогулок в теплую погоду, музыкальные игры, хороводы с пением, инсценирование песен, развитие танцевально-игрового творчества, празднование дней рождения. | Использование музыки: на утренней гимнастике, во время умывания, во время прогулки (в теплое время), в сюжетно-ролевых играх, перед дневным сном, при пробуждении, на праздниках и развлечениях. | Создание условий для самостоятельной музыкальной деятельности в группе: подбор музыкальных инструментов, музыкальных игрушек, театральных кукол, атрибутов, элементов костюмов для театрализованной деятельности, ТСО, Игры в «праздники», «концерт», «оркестр», «музыкальные занятия», «телевизор».                   | Консультации для родителей, родительские собрания, индивидуальные беседы, совместные праздники, развлечения в ДОО (включение родителей в праздники и подготовку к ним), концерты родителей для детей, совместные выступления детей и родителей, оркестр, открытые музыкальные занятия для родителей, создание наглядно-педагогической пропаганды для родителей (стенды, папки или ширмы-передвижки), оказание помощи родителям по созданию предметно-музыкальной среды в семье, посещения музеев, выставок, ДШИ, прослушивание аудиозаписей с просмотром соответствующих иллюстраций, репродукций картин, портретов композиторов. |
| Развитие игровой деятельности (театрализованные игры)   |  |  |   |
| Обыгрывание персонажей, сюжетов на игровых занятиях, развлечения, праздники, несложные представления по литературным произведениям, рассказ.  | Чтение, беседы, театральные этюды, показ сценок, спектаклей родителям и младшим детям, видеосмотры.  | Создание условий для самостоятельной театральной деятельности в группе: подбор игрушек, театральных кукол, атрибутов, элементов костюмов различных персонажей, ТСО, импровизация, показ сценок спектаклей друг другу, режиссерская игра, театрализованные игры с различными видами театров, продуктивная деятельность. | Консультации для родителей, родительские собрания, индивидуальные беседы, театрализованная деятельность (совместные театрализованные представления), создание наглядно-педагогической пропаганды для родителей (стенды, папки или ширмы-передвижки), посещения ДШИ, участие в конкурсах, фестивалях театрализованной деятельности.  |

### *Формы и методы и физического развития детей*

| Совместная деятельность взрослого и детей                       |   | Самостоятельная деятельность детей                         | Взаимодействие с семьей  |
|---|---|--|--|
| Образовательная деятельность                                    | Образовательная деятельность в ходе режимных моментов |  |  |
| <b>1 год 6 месяцев – 3 года</b>                                 |   |  |  |
| Формирование начальных представлений о ЗОЖ                      |   |  |  |
| Выполнение назначенных оздоровительных и закаливающих процедур. | Показ, объяснение, личный пример педагога.            | Действия с предметами, орудиями, дидактическими игрушками. | Беседы, консультации, консультативные встречи по заявкам, согласование индивидуальных планов оздоровления. |

ДОКУМЕНТ ПОДПИСАН ЭЛЕКТРОННОЙ ПОДПИСЬЮ

**МУНИЦИПАЛЬНОЕ БЮДЖЕТНОЕ ДОШКОЛЬНОЕ ОБРАЗОВАТЕЛЬНОЕ УЧРЕЖДЕНИЕ "ДЕТСКИЙ САД №176" ОБЩЕРАЗВИВАЮЩЕГО ВИДА,**  
Мингалёва Ольга Борисовна, Заведующий

29.08.23 07:43 (MSK)

Сертификат 9D5943DA5E8F5D36107ADD0F53115788

| Физическая культура   |  |   |   |
|---|--|---|---|
| Индивидуальная работа, игры-занятия, физкультурные занятия в зале, спортивно-физкультурные досуги и праздники, дни здоровья, ритмические танцевальные движения.   | Индивидуальная работа, утренняя гимнастика, прогулка (утро/вечер), «Гимнастика пробуждения», закаливание.                                      | Игра, игровые упражнения, подвижные игры, самостоятельная двигательная активность детей.  | Консультации по запросам родителей, физкультурные занятия детей совместно с родителями  |
| 3-4 года  |  |   |   |
| Формирование начальных представлений о ЗОЖ  |  |   |   |
| Утренняя гимнастика игрового характера, двигательная активность (подвижные игры), занятия традиционные и игровые, наблюдения, игры, действия с дидактическим материалом и игрушками.  | Показ, объяснение, личный пример педагога, беседа, проблемные ситуации.  | Игра, предметная деятельность, ориентированная на зону ближайшего развития (игровую деятельность). Действия с предметами, орудиями. | Беседы, консультации, консультативные встречи по заявкам, согласование индивидуальных планов оздоровления.  |
| Физическая культура   |  |   |   |
| Индивидуальная работа, физкультурные занятия в зале спортивно-физкультурные досуги и праздники, дни здоровья, ритмические танцевальные движения, физкультминутки, подвижные игры и физкультурные упражнения на открытом воздухе                                     | Индивидуальная работа, физкультурные занятия в зале утренняя гимнастика, прогулка (утро/вечер), «Гимнастика пробуждения», проблемные ситуации. | Самостоятельная двигательная деятельность детей, игра, игровые упражнения.  | Консультации по запросам родителей, спортивно-физкультурные досуги и праздники, практикумы.   |
| 4-5 лет   |  |   |   |
| Формирование начальных представлений о ЗОЖ  |  |   |   |
| Выполнение назначенных процедур, беседы с детьми о закаливании, обучение навыкам точечного самомассажа, полоскание рта и горла, после еды, воздушные ванны.   | Показ, объяснение, личный пример педагога, беседы с детьми о значении закаливающих процедур.   | Рольевые игры, действия с предметами, орудиями, дидактическими игрушками.   | Консультации, беседы, уголки здоровья.  |
| Физическая культура   |  |   |   |
| Индивидуальная работа, подвижные игры и игровые упражнения, физкультурные игры-занятия в зале и на воздухе, спортивные, физкультурные досуги и праздники, дни здоровья, игры-забавы «Школа мяча», игры с элементами спортивных упражнений, детские олимпийские игры | Индивидуальная работа, физкультурные занятия в зале и на воздухе, утренняя гимнастика, прогулка (утро/вечер), проблемные ситуации.             | Самостоятельная двигательная деятельность детей, игровые упражнения.  | Консультации по запросам родителей, спортивно-физкультурные досуги и праздники, открытые занятия физкультурные досуги детей совместно с родителями, практикумы. |
| 5-6 лет   |  |   |   |

| Формирование начальных представлений о ЗОЖ  |  |   |  |
|---|--|---|--|
| В занятиях по ознакомлению с окружающим миром, тематические беседы, дидактические игры, чтение художественной литературы, праздники здоровья.   | Использование различных естественно возникающих ситуаций, беседы, рассказ воспитателя.   | Сюжетно-ролевые игры, действия с предметами, орудиями, дидактическими игрушками, продуктивная деятельность. | Консультации, беседы, открытые просмотры, совместные игры.   |
| Физическая культура   |  |   |  |
| Подвижные игры и игровые упражнения, физкультурные игры-занятия в зале, на воздухе, спортивные, физкультурные досуги и праздники, Дни здоровья, «Школа мяча», «Школа скакалки», Неделя здоровья, игры с элементами спортивных упражнений, детские олимпийские игры. | Индивидуальная работа, физкультурные занятия в зале и на воздухе, утренняя гимнастика, прогулка (утро/вечер), проблемные ситуации.                           | Самостоятельная двигательная деятельность детей, игровая деятельность, игровые упражнения.                  | Консультации по запросам родителей Спортивно-физкультурные досуги и праздники Открытые занятия Физкультурные занятия детей совместно с родителями Дни открытых дверей Семинары-практикумы Домашние занятия родителей с детьми Оформление информационных материалов |
| 6 - 7 лет   |  |   |  |
| Формирование начальных представлений о ЗОЖ  |  |   |  |
| Утренняя гимнастика игрового характера, двигательная активность (подвижные игры), занятия традиционные и игровые, наблюдения, игры, действия с дидактическим материалом и игрушками.  | Использование различных естественно возникающих ситуаций, беседы, рассказ воспитателя.   | Сюжетно-ролевые игры, действия с предметами, орудиями, дидактическими игрушками, продуктивная деятельность  | Консультации, беседы, уголки здоровья, согласование назначенных процедур.  |
| Физическая культура   |  |   |  |
| Физкультурные занятия в зале, на воздухе, спортивно-физкультурные досуги и праздники в том числе и на воде, Дни здоровья, ритмические танцевальные движения, Физкультминутки, подвижные игры и физкультурные упражнения на открытом воздухе, целевые прогулки.      | Индивидуальная работа, физкультурные занятия в зале и на воздухе, утренняя гимнастика, прогулка (утро/вечер), «Гимнастика пробуждения», проблемные ситуации. | Самостоятельная двигательная деятельность детей, игровые упражнения.  | Консультации по запросам родителей, спортивно-физкультурные досуги и праздники, практикумы, оформление информационных материалов.  |

### Формы реализации Программы

в соответствии образовательными областями и возрастом детей.

| Образовательная область | Формы работы                              |   |   |
|-------------------------|---|---|---|
|                         | дети 1 год 6 месяцев – 3 года             | дети 3-5 лет                              | дети 5-7 лет                                      |
| Социально-комму-        | Игровое упражнение<br>Индивидуальная игра | Игровое упражнение<br>Индивидуальная игра | Индивидуальная игра.<br>Совместная с воспитателем |

ДОКУМЕНТ ПОДПИСАН ЭЛЕКТРОННОЙ ПОДПИСЬЮ

МУНИЦИПАЛЬНОЕ БЮДЖЕТНОЕ ДОШКОЛЬНОЕ ОБРАЗОВАТЕЛЬНОЕ  
УЧРЕЖДЕНИЕ "ДЕТСКИЙ САД №176" ОБЩЕРАЗВИВАЮЩЕГО ВИДА,  
Мингалёва Ольга Борисовна, Заведующий

29.08.23 07:43 (MSK)

Сертификат 9D5943DA5E8F5D36107ADD0F53115788

|                         |   |   |   |
|-------------------------|---|---|---|
| никативное              | Совместная с воспитателем игра<br>Совместная со сверстниками игра (парная, в малой группе)<br>Игра<br>Чтение<br>Беседа<br>Наблюдение<br>Рассматривание<br>Чтение<br>Педагогическая ситуация<br>Праздник<br>Экскурсия<br>Ситуация морального выбора<br>Поручение | Моделирование<br>Минутка вхождения в день<br>Совместная с педагогом игра<br>Совместная со сверстниками игра (парная, в малой группе)<br>игра<br>Чтение<br>Ситуативная беседа<br>Наблюдение<br>Рассматривание<br>Праздник<br>Экскурсия<br>Поручение<br>Дежурство                   | игра.<br>Совместная со сверстниками игра<br>Игра<br>Чтение<br>Беседа<br>Наблюдение<br>Педагогическая ситуация.<br>Экскурсия<br>Ситуация морального выбора.<br>Интегративная деятельность<br>Праздник<br>Совместные действия<br>Рассматривание.<br>Просмотр и анализ мультфильмов, видеофильмов, телепередач.<br>Экспериментирование<br>Поручение и задание<br>Дежурство.<br>Совместная деятельность взрослого и детей тематического характера<br>Проектная деятельность |
| Познавательное развитие | Рассматривание<br>Наблюдение<br>Игра-экспериментирование<br>Исследовательская деятельность<br>Конструирование.<br>Развивающая игра<br>Экскурсия<br>Ситуативный разговор<br>Рассказ<br>Интегративная деятельность<br>Беседа<br>Проблемная ситуация               | Рассматривание<br>Наблюдение<br>Игра-экспериментирование<br>Исследовательская деятельность<br>Конструктивно-модельная деятельность<br>Развивающая игра<br>Экскурсия<br>Ситуативный разговор<br>Рассказ<br>Интегративная деятельность<br>Ситуативная беседа<br>Проблемная ситуация | Создание коллекций<br>Проектная деятельность<br>Исследовательская деятельность.<br>Конструирование<br>Экспериментирование<br>Развивающая игра<br>Наблюдение<br>Проблемная ситуация<br>Рассказ<br>Беседа<br>Интегративная деятельность<br>Экскурсии<br>Коллекционирование<br>Моделирование<br>Реализация проекта<br>Игры с правилами   |
| Речевое развитие        | Рассматривание<br>Игровая ситуация<br>Дидактическая игра<br>Ситуация общения.<br>Беседа (в том числе в процессе наблюдения за объектами природы, трудом взрослых).<br>Интегративная деятельность<br>Хороводная игра с пением<br>Игра-драматизация               | Рассматривание<br>Игровая ситуация<br>Дидактическая игра<br>Ситуация общения<br>Беседа (в т.ч. в процессе наблюдения за объектами природы, трудом взрослых)<br>Интегративная деятельность<br>Хороводная игра с пением<br>Игра-драматизация<br>Чтение<br>Обсуждение                | Чтение.<br>Беседа<br>Рассматривание<br>Решение проблемных ситуаций.<br>Разговор с детьми<br>Игра<br>Проектная деятельность<br>Создание коллекций<br>Интегративная деятельность<br>Обсуждение.<br>Рассказ.<br>Инсценирование<br>Ситуативный разговор с   |

|                                       | Чтение<br>Обсуждение<br>Рассказ<br>Игра   | Рассказ<br>Игра   | детьми<br>Сочинение загадок<br>Проблемная ситуация<br>Использование<br>различных видов театра   |
|---------------------------------------|---|---|---|
| Художественно – эстетическое развитие | Рассматривание эстетически привлекательных предметов<br>Игра<br>Организация выставок<br>Изготовление украшений<br>Слушание соответствующей возрасту народной, классической, детской музыки<br>Экспериментирование со звуками<br>Музыкально-дидактическая игра<br>Разучивание музыкальных игр и танцев<br>Совместное пение | Рассматривание эстетически привлекательных предметов<br>Игра<br>Организация выставок<br>Изготовление украшений<br>Слушание соответствующей возрасту народной, классической, детской музыки<br>Экспериментирование со звуками<br>Музыкально-дидактическая игра<br>Разучивание музыкальных игр и танцев<br>совместное пение | Изготовление украшений для группового помещения к праздникам, предметов для игры, сувениров, предметов для познавательно-исследовательской деятельности.<br>Создание макетов, коллекций и их оформление<br>Рассматривание эстетически привлекательных предметов<br>Игра<br>Организация выставок<br>Слушание соответствующей возрасту народной, классической, детской музыки<br>Музыкально - дидактическая игра<br>Беседа интегративного характера, элементарного музыковедческого содержания<br>Интегративная деятельность<br>Совместное и индивидуальное музыкальное исполнение<br>Музыкальное упражнение.<br>Попевка. Распевка<br>Двигательный, пластический танцевальный этюд<br>Танец<br>Творческое задание<br>Концерт- импровизация<br>Музыкальная сюжетная игра |
| Физическое развитие                   | Игровая беседа с элементами движений<br>Игра<br>Утренняя гимнастика интегративная деятельность<br>Упражнения<br>Экспериментирование<br>Ситуативный разговор<br>Беседа<br>Рассказ<br>Чтение<br>Проблемная ситуация   | Игровая беседа с элементами движения<br>Игра<br>Утренняя гимнастика<br>Гимнастика после дневного сна<br>Физкультминутки<br>Гимнастика для глаз<br>Дыхательная гимнастика<br>Интегративная деятельность<br>Упражнения<br>Ситуативный разговор<br>Ситуативная беседа<br>Рассказ   | Физкультурное занятие<br>Утренняя гимнастика<br>Игра<br>Беседа<br>Рассказ<br>Чтение<br>Рассматривание.<br>Интегративная деятельность<br>Контрольно-диагностическая деятельность<br>Спортивные и физкультурные досуги<br>Спортивные состязания<br>Совместная деятельность  |



|  |  |   |   |
|--|--|---|---|
|  |  | Чтение<br>Ситуативный разговор<br>Проблемные ситуации | взрослого и детей<br>тематического характера<br>Проектная деятельность<br>Проблемная ситуация |
|--|--|---|---|

### **Формы реализации Программы в режимных моментах**

|  |   |
|--|---|
| Совместные с педагогом коллективные игры   | Педагог выступает в качестве носителя игрового опыта, предлагает детям образцы исполнения различных ролей, обучает режиссёрской игре, позволяющей проживать любую воображаемую ситуацию   |
| Утренний круг  | Утренний круг проводится в форме развивающего общения. На утреннем круге зарождается и обсуждается новое приключение (образовательное событие), дети договариваются о совместных правилах группы (нормотворчество), обсуждаются «мировые» и «научные» проблемы (развивающий диалог)           |
| Вечерний круг  | Круг проводится в форме рефлексии — обсуждения с детьми наиболее важных моментов прошедшего дня. Вечерний круг помогает детям научиться осознавать и анализировать свои поступки и поступки сверстников. Дети учатся справедливости, взаимному уважению, умению слушать и понимать друг друга |
| Дежурство, хозяйственно-бытовой труд   | Самостоятельная деятельность в рамках выполнения поручений, соблюдение принятых в коллективе правил и обязанностей, формирование полезных навыков и привычек  |
| Мероприятия, связанные с организованной двигательной деятельностью, и закаливающие мероприятия | Оптимизация двигательной деятельности, формирование привычки к здоровому образу жизни   |
| Самообслуживание   | Формирование навыков самообслуживания, самоконтроль, труд ребёнка, направленный на уход за самим собой, включающий комплекс культурно-гигиенических навыков   |
| Природоохранный труд   | Развивает наблюдательность, бережное и ответственное отношение к природе и всему живому 124 (садоводство, уход за астенями в уголке живой природы и др.)  |
| Чтение художественной литературы   | Способность к сопереживанию, восприятию произведения, постижение его идейно-духовной сущности, видение его как произведения искусства, отображающего действительность   |
| Слушание музыки  | Развитие слухового восприятия, воспитание эмоциональной отзывчивости, способности к сопереживанию, выразительности  |
| Заучивание наизусть стихотворений, загадок, пословиц   | Формирование способности использовать выразительные средства речи, обогащение словарного запаса, представлений, абстрактного мышления, памяти   |
| Коллекционирование   | Позволяет выявить и реализовать увлечения, интересы воспитанников, может стать частью проектной деятельности  |
| Мастерские (как вариация художественно-трудовой деятельности, проектной деятельности)          | Формирование ручных умений и навыков работы с разнообразным материалом, художественных способностей, эстетических чувств и нравственно-волевых качеств  |
| Оформление выставок, экспозиций, инсталляций, музеев   | Часть проектной деятельности, направленная на реализацию интересов воспитанников, позволяющая проявить индивидуальность; благодатный способ детско-взрослой совместной деятельности   |
| Совместные систематические наблюдения  | Побуждение к целенаправленному, более или менее длительному и планомерному, активному восприятию детьми объектов и явлений, позволяющему усваивать алгоритмы систематического анализа, сравнения,   |

ДОКУМЕНТ ПОДПИСАН ЭЛЕКТРОННОЙ ПОДПИСЬЮ

|               |           |
|---------------|-----------|
| (мониторинги) | обобщения |
|---------------|-----------|

**Формы реализации Программы,  
формируемой участниками образовательных отношений**

***Парциальная программа «Приобщение детей к истокам русской народной культуры»  
О.Л.Князева, М.Д.Маханева.***

Формы работы с детьми по ознакомлению с русской народной культурой:

Беседы;

Занятия на основе метода интеграции;

Рассматривание подлинных изделий народного искусства, иллюстраций, альбомов; •

Экскурсии;

Дидактические игры;

Экспериментирование с различными художественными материалами;

Развлечения, фольклорные праздники, посиделки;

Заучивание считалок, закличек, прибауток, небылиц, потешек, стихов, русских народных песен;

Использование народных игр, в том числе хороводов.

***Парциальная программа «Гражданско-патриотическое воспитание детей старшего дошкольного возраста на основе приобщения к природе, культуре, истории и традициям родного края «Мы живем в Алтайском крае».***

| <b><i>Старший дошкольный возраст</i></b>  | <b><i>Подготовительная к школе группа</i></b>  |
|---|--|
| <b><i>«Социально-коммуникативное развитие»</i></b>  |  |
| индивидуальная игра<br>совместная с педагогом игра<br>совместная со сверстниками игра<br>дидактические, подвижные, творческие игры<br>чтение<br>ситуативная беседа<br>наблюдение<br>педагогическая ситуация<br>проектная деятельность<br>интегративная деятельность<br>праздники, досуги, развлечения<br>решение моральных дилемм<br>просмотр и анализ мультфильмов, видеофильмов, телепередач<br>экспериментирование и опыты<br>поручения и задания<br>дежурство | индивидуальная игра<br>совместная с педагогом игра<br>совместная со сверстниками игра<br>дидактические, подвижные, творческие игры<br>чтение<br>ситуативная беседа<br>наблюдение<br>педагогическая ситуация<br>проектная деятельность<br>интегративная деятельность<br>праздники, досуги, развлечения<br>совместная деятельность<br>решение и составление моральных дилемм<br>просмотр и анализ мультфильмов, видеофильмов, телепередач<br>экспериментирование и опыты<br>поручения и задания<br>дежурство |
| <b><i>«Познавательное развитие»</i></b>   |  |
| проектная деятельность<br>исследовательская деятельность<br>конструктивно-модельная деятельность<br>экспериментирование и опыты<br>развивающая игра<br>викторины, конкурсы<br>наблюдение<br>культурные практики<br>решение проблемных ситуаций<br>рассказ<br>ситуативная беседа   | проектная деятельность<br>исследовательская деятельность<br>конструктивно-модельная деятельность<br>экспериментирование и опыты<br>развивающая игра<br>викторины, конкурсы<br>наблюдение<br>культурные практики<br>проблемная ситуация<br>рассказ<br>ситуативная беседа  |

|  |  |
|--|--|
| <p>моделирование<br/>игры с правилами<br/>просмотр и анализ мультфильмов, видеофильмов,<br/>телепередач<br/>поручения и задания<br/>дежурство</p>  | <p>моделирование<br/>игры с правилами<br/>просмотр и анализ мультфильмов, видеофильмов,<br/>телепередач<br/>поручения и задания<br/>дежурство</p>  |
| <i>«Речевое развитие»</i>  |  |
| <p>чтение<br/>беседа<br/>рассматривание<br/>решение проблемных ситуаций<br/>разговор с детьми<br/>игра<br/>проектная деятельность<br/>создание коллекций<br/>интегративная деятельность<br/>обсуждение<br/>рассказ<br/>инсценирование<br/>ситуативный разговор с детьми, сочинение загадок<br/>проблемная ситуация<br/>использование различных видов театра<br/>просмотр и анализ мультфильмов, видеофильмов,<br/>телепередач<br/>поручения и задания</p>  | <p>чтение<br/>беседа<br/>рассматривание<br/>решение проблемных ситуаций<br/>разговор с детьми<br/>игра<br/>проектная деятельность<br/>создание коллекций<br/>интегративная деятельность<br/>обсуждение<br/>рассказ<br/>инсценирование<br/>ситуативный разговор с детьми, сочинение загадок<br/>проблемная ситуация<br/>использование различных видов театра<br/>просмотр и анализ мультфильмов, видеофильмов,<br/>телепередач<br/>поручения и задания</p>  |
| <i>«Художественно-эстетическое развитие»</i>   |  |
| <p>изготовление украшений для группового<br/>помещения к праздникам, предметов для игры,<br/>сувениров, предметов для познавательно-<br/>исследовательской деятельности<br/>создание макетов их оформление<br/>рассматривание эстетически привлекательных<br/>предметов<br/>игра<br/>организация выставок<br/>слушание соответствующей возрасту народной,<br/>классической, детской музыки<br/>музыкально-дидактическая игра<br/>интегративная деятельность<br/>совместное и индивидуальное музыкальное<br/>исполнение -музыкальные упражнения<br/>попевка, распевка<br/>двигательный, пластический танцевальный этюд<br/>танец<br/>творческое задание<br/>концерт-импровизация<br/>музыкальная сюжетная игра<br/>просмотр и анализ мультфильмов, видеофильмов,<br/>телепередач<br/>драматизация</p> | <p>изготовление украшений для группового<br/>помещения к праздникам, предметов для игры,<br/>сувениров, предметов для познавательно-<br/>исследовательской деятельности<br/>создание макетов их оформление<br/>рассматривание эстетически привлекательных<br/>предметов<br/>игра<br/>организация выставок<br/>слушание соответствующей возрасту народной,<br/>классической, детской музыки<br/>музыкально-дидактическая игра<br/>интегративная деятельность<br/>совместное и индивидуальное музыкальное<br/>исполнение -музыкальные упражнения<br/>попевка, распевка<br/>двигательный, пластический танцевальный этюд<br/>танец<br/>творческое задание<br/>концерт-импровизация<br/>музыкальная сюжетная игра<br/>просмотр и анализ мультфильмов, видеофильмов,<br/>телепередач<br/>драматизация</p> |
| <i>«Физическое развитие»</i>   |  |
| <p>физкультурное занятие<br/>утренняя гимнастика<br/>гимнастика после дневного сна<br/>физкультминутки<br/>гимнастика для глаз<br/>дыхательная гимнастика</p>  | <p>физкультурное занятие<br/>утренняя гимнастика<br/>гимнастика после дневного сна<br/>физкультминутки<br/>гимнастика для глаз<br/>дыхательная гимнастика</p>  |

|  |  |
|--|--|
| самомассаж<br>игра<br>ситуативная беседа<br>рассказ<br>чтение<br>рассматривание<br>интегративная деятельность<br>спортивные и физкультурные досуги<br>спортивные состязания<br>совместная деятельность взрослого и детей<br>тематического характера<br>проектная деятельность<br>проблемные ситуации<br>просмотр и анализ мультфильмов, видеофильмов,<br>телепередач | игра<br>ситуативная беседа<br>рассказ<br>чтение<br>рассматривание<br>интегративная деятельность<br>спортивные и физкультурные досуги<br>спортивные состязания<br>совместная деятельность взрослого и детей<br>тематического характера<br>проектная деятельность<br>проблемные ситуации<br>просмотр и анализ мультфильмов, видеофильмов,<br>телепередач |
|--|--|

### ***Методы реализации Программы в соответствии с возрастом детей***

Для достижения задач воспитания в ходе реализации Программы педагог может использовать следующие методы:

организации опыта поведения и деятельности (приучение к положительным формам общественного поведения, упражнение, воспитывающие ситуации, игровые методы);

осознания детьми опыта поведения и деятельности (рассказ на моральные темы, разъяснение норм и правил поведения, чтение художественной литературы, этические беседы, обсуждение поступков и жизненных ситуаций, личный пример);

мотивации опыта поведения и деятельности (поощрение, методы развития эмоций, игры, соревнования, проектные методы).

При организации обучения целесообразно дополнять традиционные методы (словесные, наглядные, практические) методами, в основу которых положен характер познавательной деятельности детей:

| <b>Название метода</b> | <b>Определение метода</b>  | <b>Условия применения</b>  | <b>Возраст обучающихся</b> |
|------------------------|--|--|----------------------------|
| Словесные методы       | Словесные методы подразделяются на следующие виды: рассказ, объяснение, беседа.  | Словесные методы позволяют в кратчайший срок передать информацию детям   | Все возрастные группы      |
| Наглядные методы       | Под наглядными методами понимаются такие методы, при которых ребенок получает информацию с помощью наглядных пособий и технических средств. Наглядные методы используются во взаимосвязи со словесными и практическими методами. Наглядные методы условно можно подразделить на две большие группы: метод иллюстраций и метод демонстраций | Метод иллюстраций предполагает показ детям иллюстративных пособий: плакатов, картин, зарисовок на доске и пр. Метод демонстраций связан с показом мультфильмов. Такое подразделение средств наглядности на иллюстративные и демонстрационные является условным. Оно не исключает возможности отнесения отдельных средств наглядности как к группе иллюстративных, так и демонстрационных. В современных условиях особое внимание уделяется применению такого средства наглядности, как | Все возрастные группы      |

|  |   |   |                       |
|--|---|---|-----------------------|
|  |   | компьютер индивидуального пользования. Компьютеры дают возможность воспитателю моделировать определенные процессы и ситуации, выбирать из ряда возможных решений оптимальные по определенным критериям, т.е. значительно расширяют возможности наглядных методов в образовательном процессе при реализации образовательной программы дошкольного образования  |                       |
| Практические методы  | Практические методы основаны на практической деятельности детей и формируют практические умения и навыки  | Выполнение практических заданий проводится после знакомства детей с тем или иным содержанием, и носят обобщающий характер. Упражнения могут проводиться не только в организованной образовательной деятельности, но и в самостоятельной, совместной со взрослым деятельности  | Все возрастные группы |
| Метод мотивации и стимулирования у обучающихся первичных представлений и приобретения ими опыта поведения и деятельности | Традиционными методами мотивации и стимулирования деятельности детей являются поощрение и наказание. Косвенные, не прямые методы: образовательные ситуации, игры, соревнования, состязания и другое | Эти методы (поощрение и наказание) являются методами прямого действия и не должны превалировать в процессе реализации Программы. Гораздо более эффективными и мягкими являются косвенные, не прямые методы. При их правильной организации со стороны педагога именно в них осуществляется тонкая настройка, развитие и саморегуляция всей эмоционально-волевой сферы ребёнка, его любознательность и активность, желание узнавать и действовать | Все возрастные группы |
| Методы, способствующие осознанию детьми первичных представлений и опыта поведения и деятельности                         | Рассказ взрослого, пояснение, разъяснение, беседа, чтение художественной литературы, обсуждение, рассматривание и обсуждение, наблюдение и другое   | Данная группа методов базируется на положении о единстве сознания и деятельности.<br>Данная группа методов является традиционной.   | Все возрастные группы |
| Методы создания условий или  | Эта группа методов играет ведущую роль в воспитании дошкольников. Некоторые   | Смысл приучения состоит в том, что детей в самых разных ситуациях побуждают поступать в   | Все возрастные группы |

|   |  |   |                           |
|---|--|---|---------------------------|
| организация развития у детей первичных представлений и приобретения детьми опыта поведения и деятельности | из них: метод приучения к положительным формам общественного поведения; упражнение; образовательная ситуация   | соответствии с нормами и правилами, принятыми в обществе (здороваться и прощаться, благодарить за услугу, вежливо разговаривать, бережно обращаться с вещами).<br>Приучение основано на подражании детей действиям значимого взрослого человека, повторяемости определённых форм поведения и постепенной выработке полезной привычки.<br>Приучение эффективно при соблюдении следующих условий: соблюдение режима; наличие доступных, понятных детям правил поведения; единство требований всех взрослых, положительная поддержка и пример взрослых.<br>Упражнение как метод реализации Программы представляет собой многократное повторение детьми положительных действий, способов и форм деятельности ребёнка и его поведения. |                           |
| Информационно-рецептивный метод   | Воспитатель сообщает детям готовую информацию, организуются действия детей с объектом изучения (распознающее наблюдение, рассматривание картин, демонстрация кино, и диафильмов, просмотр компьютерных презентаций, рассказы педагога или детей, чтение и т.д.), а воспитанники ее воспринимают, осознают и фиксируют в памяти | Один из наиболее экономных способов передачи информации. Однако при использовании этого метода не формируются умения и навыки пользоваться полученными знаниями.  | Обучающиеся от 4 до 7 лет |
| Репродуктивный метод  | Суть метода состоит в создании условий для воспроизведения представлений и способов деятельности, руководство их выполнением (упражнения на основе образца педагога, беседа, составление рассказов с опорой на предметную или предметно-схематическую модель).   | Деятельность воспитателя заключается в разработке и сообщении образца, а деятельность детей – в выполнении действий по образцу.   | Обучающиеся от 4 до 7 лет |
| Метод проблемного изложения   | Воспитатель ставит перед детьми проблему – сложный теоретический или практический вопрос, требующий исследования,  | Дети следят за логикой решения проблемы, получая эталон научного мышления и познания, образец культуры развертывания познавательных.  | Обучающиеся от 4 до 7 лет |

|  |   |   |                           |
|--|---|---|---------------------------|
|  | разрешения в процессе организации опытов, наблюдений. Назначение этого метода – показать образцы научного познания, научного решения проблем.   |   |                           |
| Эвристический (частично-поисковый) метод | Суть его состоит в том, что воспитатель разделяет проблемную задачу на подпроблемы, а дети осуществляют отдельные шаги поиска ее решения (применение представлений в новых условиях).   | Каждый шаг предполагает творческую деятельность, но целостное решение проблемы пока отсутствуют.  | Обучающиеся от 4 до 7 лет |
| Исследовательский метод                  | Этот метод включает составление и предъявление проблемных ситуаций, ситуаций для экспериментирования и опытов (творческие задания, опыты, экспериментирование). Для решения задач воспитания и обучения широко применяется метод проектов. Он способствует развитию у детей исследовательской активности, познавательных интересов, коммуникативных и творческих способностей, навыков сотрудничества и другое. Выполняя совместные проекты, дети получают представления о своих возможностях, умениях, потребностях. | В процессе образовательной деятельности дети овладевают методами познания, так формируется их опыт поисково-исследовательской деятельности  | Обучающиеся от 4 до 7 лет |
| Активные методы                          | Активные методы предоставляют дошкольникам возможность обучаться на собственном опыте, приобретать разнообразный субъективный опыт  | Активные методы предполагают использование в образовательном процессе определенной последовательности выполнения заданий: начиная с анализа и оценки конкретных ситуаций, дидактическим играм. Активные методы должны применяться по мере их усложнения. В группу активных методов образования входят дидактические игры – специально разработанные игры, моделирующие реальность | Обучающиеся от 4 до 7 лет |

Осуществляя выбор методов воспитания и обучения, педагог учитывает возрастные и личностные особенности детей, педагогический потенциал каждого метода, условия его применения, реализуемые цели и задачи, прогнозирует возможные результаты. Для решения задач воспитания и обучения целесообразно использовать комплекс форм и методов.

**Методы реализации Программы,**  
**формируемой участниками образовательных отношений**

ДОКУМЕНТ ПОДПИСАН ЭЛЕКТРОННОЙ ПОДПИСЬЮ

**МУНИЦИПАЛЬНОЕ БЮДЖЕТНОЕ ДОШКОЛЬНОЕ ОБРАЗОВАТЕЛЬНОЕ  
УЧРЕЖДЕНИЕ "ДЕТСКИЙ САД №176" ОБЩЕРАЗВИВАЮЩЕГО ВИДА,**  
Мингалёва Ольга Борисовна, Заведующий

29.08.23 07:43 (MSK)

Сертификат 9D5943DA5E8F5D36107ADD0F53115788

**Парциальная программа «Приобщение детей к истокам русской народной культуры»  
О.Л.Князева, М.Д.Маханева.**

метод обследования, наглядности (рассматривание подлинных изделий, иллюстраций, альбомов, видеофильмов и др. наглядных пособий);  
словесный (беседа, использование художественного слова, указания, пояснения);  
практический (самостоятельное выполнение детьми декоративных изделий, использование различных инструментов и материалов для изображения);  
эвристический (развитие находчивости и активности);  
частично-поисковый;  
проблемно-мотивационный (стимулирует активность детей за счет включения проблемной ситуации в ход занятия).

**2.2.2. Средства реализации Программы в соответствии с возрастом детей.**

При реализации Программы педагог может использовать различные средства, представленные совокупностью материальных и идеальных объектов:

демонстрационные и раздаточные;  
визуальные, аудиальные, аудиовизуальные;  
естественные и искусственные;  
реальные и виртуальные.

Данные средства Программы, используются для развития следующих видов деятельности детей:

двигательной (оборудование для ходьбы, бега, ползания, лазанья, прыгания, занятий с мячом и другое);  
предметной (образные и дидактические игрушки, реальные предметы и другое);  
игровой (игры, игрушки, игровое оборудование и другое); коммуникативной (дидактический материал, предметы, игрушки, видеофильмы и другое);  
познавательно-исследовательской и экспериментирования (натуральные предметы и оборудование для исследования и образно-символический материал, в том числе макеты, плакаты, модели, схемы и другое);  
чтения художественной литературы (книги для детского чтения, в том числе аудиокниги, иллюстративный материал);  
трудовой (оборудование и инвентарь для всех видов труда);  
продуктивной (оборудование и материалы для лепки, аппликации, рисования и конструирования);  
музыкальной (детские музыкальные инструменты, дидактический материал и другое).

**2.3. Особенности образовательной деятельности разных видов и культурных практик**

Образовательная деятельность в ДОО включает:

образовательную деятельность, осуществляемую в процессе организации различных видов детской деятельности;

образовательную деятельность, осуществляемую в ходе режимных процессов;

самостоятельную деятельность детей;

взаимодействие с семьями детей по реализации образовательной программы ДОО.

Образовательная деятельность организуется как совместная деятельность педагога и детей, самостоятельная деятельность детей. В зависимости от решаемых образовательных задач, желаний детей, их образовательных потребностей, педагог может выбрать один или несколько вариантов совместной деятельности:

1) совместная деятельность педагога с ребёнком, где, взаимодействуя с ребёнком, он выполняет функции педагога: обучает ребёнка чему-то новому;

2) совместная деятельность ребёнка с педагогом, при которой ребёнок и педагог – равноправные партнеры;

3) совместная деятельность группы детей под руководством педагога, который на



правах участника деятельности на всех этапах её выполнения (от планирования до завершения) направляет совместную деятельность группы детей;

4) совместная деятельность детей со сверстниками без участия педагога, но по его заданию. Педагог в этой ситуации не является участником деятельности, но выступает в роли её организатора, ставящего задачу группе детей, тем самым, актуализируя лидерские ресурсы самих детей;

5) самостоятельная, спонтанно возникающая, совместная деятельность детей без всякого участия педагога. Это могут быть самостоятельные игры детей (сюжетно-ролевые, режиссерские, театрализованные, игры с правилами, музыкальные и другое), самостоятельная изобразительная деятельность по выбору детей, самостоятельная познавательно-исследовательская деятельность (опыты, эксперименты и другое).

Организуя различные виды деятельности, педагог учитывает опыт ребёнка, его субъектные проявления (самостоятельность, творчество при выборе содержания деятельности и способов его реализации, стремление к сотрудничеству с детьми, инициативность и желание заниматься определенным видом деятельности). Эту информацию педагог может получить в процессе наблюдения за деятельностью детей в ходе проведения педагогической диагностики. На основе полученных результатов организуются разные виды деятельности, соответствующие возрасту детей. В процессе их организации педагог создает условия для свободного выбора детьми деятельности, оборудования, участников совместной деятельности, принятия детьми решений, выражения своих чувств и мыслей, поддерживает детскую инициативу и самостоятельность, устанавливает правила взаимодействия детей. Педагог использует образовательный потенциал каждого вида деятельности для решения задач воспитания, обучения и развития детей.

Все виды деятельности взаимосвязаны между собой, часть из них органично включается в другие виды деятельности (например, коммуникативная, познавательно-исследовательская). Это обеспечивает возможность их интеграции в процессе образовательной деятельности.

В ДОО создана система форм организации разнообразной деятельности дошкольников. Среди них выделяются **простые, составные и комплексные формы**.

**Простые формы** построены на минимальном количестве методов и средств и посвящены, как правило, одной теме. К простым формам относятся:

беседа,  
рассказ,  
эксперимент,  
наблюдение,  
дидактическая (или любая другая игра, возникающая по инициативе педагога)

**Составные формы** состоят из простых форм, представленных в разнообразных сочетаниях. К составным формам относятся:

игровые ситуации,  
игры-путешествия,  
творческие мастерские,  
детские лаборатории,  
творческие гостиные,  
творческие лаборатории,  
целевые прогулки,  
экскурсии,  
образовательный челлендж,  
интерактивные праздники.

**Комплексные формы** создаются как целенаправленная подборка (комплекс) простых и составных форм. К комплексным формам относятся:

детско-родительские и иные проекты,  
тематические дни,  
тематические недели,

тематические или образовательные циклы.

**Игра** занимает центральное место в жизни ребёнка, являясь преобладающим видом его самостоятельной деятельности. В игре закладываются основы личности ребёнка, развиваются психические процессы, формируется ориентация в отношениях между людьми, первоначальные навыки кооперации. Играя вместе, дети строят свои взаимоотношения, учатся общению, проявляют активность и инициативу и другое. Детство без игры и вне игры не представляется возможным.

Игра в педагогическом процессе выполняет различные функции: обучающую, познавательную, развивающую, воспитательную, социокультурную, коммуникативную, эмоциогенную, развлекательную, диагностическую, психотерапевтическую и другие.

В образовательном процессе игра занимает особое место, выступая как форма организации жизни и деятельности детей, средство разностороннего развития личности; метод или прием обучения; средство саморазвития, самовоспитания, самообучения, саморегуляции. Отсутствие или недостаток игры в жизни ребёнка приводит к серьезным проблемам, прежде всего, в социальном развитии детей.

Учитывая потенциал игры для разностороннего развития ребёнка и становления его личности, педагог максимально использует все варианты её применения в ДО.

Образовательная деятельность в режимных процессах имеет специфику и предполагает использование особых форм работы в соответствии с реализуемыми задачами воспитания, обучения и развития ребёнка. Основная задача педагога в утренний отрезок времени состоит в том, чтобы включить детей в общий ритм жизни ДОО, создать у них бодрое, жизнерадостное настроение.

**Образовательная деятельность, осуществляемая в утренний отрезок времени,** может включать:

игровые ситуации, индивидуальные игры и игры небольшими подгруппами (сюжетно-ролевые, режиссерские, дидактические, подвижные, музыкальные и другие);

беседы с детьми по их интересам, развивающее общение педагога с детьми (в том числе в форме утреннего и вечернего круга), рассматривание картин, иллюстраций;

практические, проблемные ситуации, упражнения (по освоению культурно-гигиенических навыков и культуры здоровья, правил и норм поведения и другие);

наблюдения за объектами и явлениями природы, трудом взрослых;

трудовые поручения и дежурства (сервировка стола к приему пищи, уход за комнатными растениями и другое);

индивидуальную работу с детьми в соответствии с задачами разных образовательных областей;

продуктивную деятельность детей по интересам детей (рисование, конструирование, лепка и другое);

оздоровительные и закаливающие процедуры, здоровьесберегающие мероприятия, двигательную деятельность (подвижные игры, гимнастика и другое).

Согласно требованиям СанПиН 1.2.3685-21 в режиме дня предусмотрено время для проведения занятий.

**Занятие** рассматривается как дело, занимательное и интересное детям, развивающее их; как деятельность, направленная на освоение детьми одной или нескольких образовательных областей, или их интеграцию с использованием разнообразных форм и методов работы, выбор которых осуществляется педагогам самостоятельно. Занятие является формой организации обучения, наряду с экскурсиями, дидактическими играми, играми-путешествиями и другими. Оно может проводиться в виде образовательных ситуаций, тематических событий, проектной деятельности, проблемно-обучающих ситуаций, интегрирующих содержание образовательных областей, творческих и исследовательских проектов и так далее. В рамках отведенного времени педагог может организовывать образовательную деятельность с учётом интересов, желаний детей, их образовательных потребностей, включая детей дошкольного возраста в процесс сотворчества, содействия, сопереживания.

При организации занятий педагог использует опыт, накопленный при проведении образовательной деятельности в рамках сформировавшихся подходов. Время проведения занятий, их продолжительность, длительность перерывов, суммарная образовательная нагрузка для детей дошкольного возраста определяются СанПиН 1.2.3685-21.

Введение термина «занятие» не означает регламентацию процесса. Термин фиксирует форму организации образовательной деятельности. Содержание и педагогически обоснованную методику проведения занятий педагог может выбрать самостоятельно.

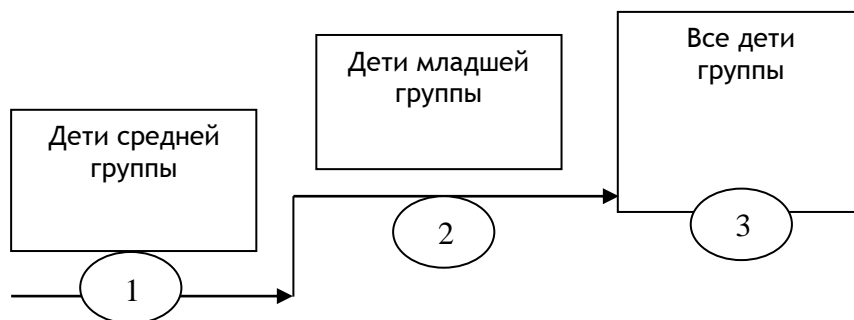
В разновозрастных группах используют фронтальные, групповые и индивидуальные формы организации образовательной деятельности (занятия), которые позволяют разным образом формировать взаимоотношения педагога с детьми и детей между собой.

В разновозрастных группах занятия происходят несколькими видами:

Виды занятий в ДОО  
(на примере разновозрастной группы 3-5 лет)

I вид - ступенчатое начало занятия

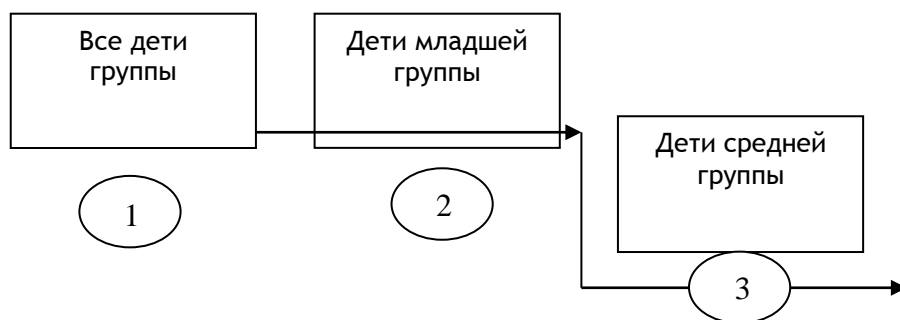
На первом этапе работу начинают дети средней группы: изучается новая тема, выполняются индивидуальные задания. На втором этапе занятия в работе задействуют детей младшей группы. С ними работает педагог, старшие дети работают в парах. На третьем этапе одновременно работают все дети, которые, например, участвуют в заключительной беседе.



II вид - ступенчатое (поэтапное) окончание занятия

Начало деятельности общее для всех детей: игровая ситуация, организационный момент. На втором этапе дети младшей группы участвуют в общем занятии в течение 15 — 20 минут: активное участие, пассивное слушание, предметная деятельность, работа вместе со старшими детьми.

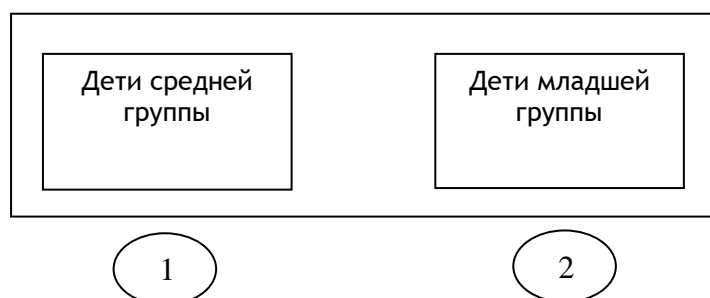
После этого младшие дети завершают работу. На третьем этапе в разных видах деятельности участвуют дети средней группы: заключительная беседа, диалог, при этом не следует забывать, что общая продолжительность деятельности детей средней группы составляет 20 минут.



III вид - одновременная деятельность детей

по разному программному содержанию (подгрупповая форма)

Данный вид организации образовательной деятельности предусматривает одновременную работу подгрупп по одному разделу программы, но с разным программным содержанием. Например, на первом этапе организуются игровые действия детей младшей группы под присмотром помощника воспитателя. Воспитателем проводится организованная деятельность для детей средней группы. После выполнения заданий подгруппы меняются местами.



Данными видами (I - III) в ДОО организуется образовательная деятельность по физическому развитию и музыкальному образованию.

IV вид - отдельная деятельность детей

В этот вид организации занятий заложена групповая организация детей по разным видам познавательно-развивающей деятельности с разным содержанием. Для реализации этого вида занятия необходимо придерживаться таких условий: возможное проведение занятия в разное время; привлечение к работе помощника воспитателя.

Данным видом занятия в ДОО охвачены все образовательные области, за исключением физического развития и музыкального воспитания.

#### Особенности организованной деятельности по музыкальному воспитанию в разновозрастной группе:

При построении занятия педагог предварительно знакомится с индивидуальными музыкальными достижениями и уровнем музыкального развития детей. Задачей индивидуально-дифференцированного подхода является обеспечение каждому ребёнку определённой индивидуальной нагрузки с одновременным освоением Программы.

В процессе проведения организованной музыкальной деятельности широко используются музыкально-дидактические игры. В них развиваются не только творческие способности, но и формируются нравственные представления, осознаются оценки собственных поступков и поступков товарищей – младших и старших.

Многие игры проходят увлекательно, эмоционально, образно именно потому, что участниками являются дети разного возраста. К примеру, в роли мамы - ребёнок с большей заботой и нежностью относится к младшему, чем к своему сверстнику, проявляет заботу; в игре «Курочка хохлатка» старший охотно учит малыша петь песенку потому, что тот действительно этой песни не знает.

При дифференцированном подходе выполняются одинаковые задания группой детей (от трёх до пяти человек), объединённых по уровню развития, возрастным возможностям. Учебные задания при этом подходе одни дети выполняют сразу, другие – постепенно. Темп и качество усвоения материала детьми различны. Например: Старшие исполняют песню, одновременно исполняя аккомпанемент на детском музыкальном инструменте. В это время младшие слушают их пение и игру. Или, младшим предлагается выполнить лёгкие задания, а старшим – более сложные (например, исполнение сложной части песни). Очень часто младшие знакомятся с теми песнями, танцами, которые они должны исполнять позже. Но на данном этапе они слушают их, смотрят, как исполняют старшие и сами активно участвуют (хлопают в ладоши во время танца, выполняют посильные движения, играют). В свою очередь, старшие при исполнении младшими

песен, танцев, игр также участвуют в тех или иных видах деятельности (поют песни, под которые двигаются малыши, оценивают качество их исполнения).

Таким образом, зная возрастные особенности детей, специфику принципов планирования занятий, анализируя особенности музыкальных произведений, используемых в работе с детьми разных возрастов, можно определить, какие умения и навыки могут формироваться при восприятии, разучивании и исполнении, и в какой последовательности нужно применять те или иные методы и приёмы.

#### Особенности организованной деятельности по физическому развитию в разновозрастной группе:

Структура ООД по физическому развитию имеет следующую последовательность:

вводная часть: строевые упражнения, различные виды ходьбы, и бега, прыжки, упражнения для коррекции осанки и профилактики плоскостопия, обучение правильному дыханию, построения и перестроения;

основная: общеразвивающие упражнения для развития и укрепления мышц; обучение детей основным видам движений; подвижная игра.

заключительная часть: малоподвижная или спокойная игра, физические упражнения с постепенным снижением темпа, заключительная ходьба с замедлением темпа, упражнения на восстановление дыхания.

Данная этапность, а также не связанность занятия с определённой тематикой даёт возможность регулировать проведение занятия, подбирать для детей разных групп близкие по содержанию.

#### ***Образовательная деятельность, осуществляемая во время прогулки,*** включает:

наблюдения за объектами и явлениями природы, направленные на установление разнообразных связей и зависимостей в природе, воспитание отношения к ней;

подвижные игры и спортивные упражнения, направленные на оптимизацию режима двигательной активности и укрепление здоровья детей;

экспериментирование с объектами неживой природы;

сюжетно-ролевые и конструктивные игры (с песком, со снегом, с природным материалом);

элементарную трудовую деятельность детей на участке ДОО;

свободное общение педагога с детьми, индивидуальную работу;

проведение спортивных праздников (при необходимости).

***Образовательная деятельность, осуществляемая во вторую половину дня,*** может включать:

элементарную трудовую деятельность детей (уборка групповой комнаты; ремонт книг, настольно-печатных игр; стирка кукольного белья; изготовление игрушек-самоделок для игр малышей);

проведение зрелищных мероприятий, развлечений, праздников (кукольный, настольный, теневой театры, игры-драматизации; концерты; спортивные, музыкальные и литературные досуги и другое);

игровые ситуации, индивидуальные игры и игры небольшими подгруппами (сюжетно-ролевые, режиссерские, дидактические, подвижные, музыкальные и другие);

опыты и эксперименты, практико-ориентированные проекты, коллекционирование и другое;

чтение художественной литературы, прослушивание аудиозаписей лучших образцов чтения, рассматривание иллюстраций, просмотр мультфильмов и так далее;

слушание и исполнение музыкальных произведений, музыкально-ритмические движения, музыкальные игры и импровизации;

организация и (или) посещение выставок детского творчества, изобразительного искусства, мастерских; просмотр репродукций картин классиков и современных художников и другого;

индивидуальную работу по всем видам деятельности и образовательным областям; работу с родителями (законными представителями).

Во вторую половину дня педагог может организовывать **культурные практики**. Они расширяют социальные и практические компоненты содержания образования, способствуют формированию у детей культурных умений при взаимодействии со взрослым и самостоятельной деятельности. Ценность культурных практик состоит в том, что они ориентированы на проявление детьми самостоятельности и творчества, активности и инициативности в разных видах деятельности, обеспечивают их продуктивность.

**Культурные практики на основе инициатив самих детей** - это самостоятельная детская деятельность, которая протекает как индивидуально, так и в процессе сотрудничества со сверстниками. Детская активность направлена на самостоятельное познание окружающего, поиски ответов на возникшие вопросы, индивидуальную и совместную со сверстниками деятельность.

**Культурные практики, иницилируемые, организуемые и направляемые взрослыми** - это деятельность воспитателя, направленная на развитие самостоятельной активности детей, основывающаяся на поддержке детских инициатив и интересов. Выбор культурных практик направлен на обогащение культурного опыта, самостоятельности поведения и деятельности, позитивной социализации и индивидуализации дошкольников.

К культурным практикам относят игровую, продуктивную, познавательно-исследовательскую, коммуникативную практики, чтение художественной литературы.

Культурные практики предоставляют ребёнку возможность проявить свою субъектность с разных сторон, что, в свою очередь, способствует становлению разных видов детских инициатив:

в игровой практике ребёнок проявляет себя как творческий субъект (творческая инициатива);

в продуктивной – созидающий и волевой субъект (инициатива целеполагания);

в познавательно-исследовательской практике – как субъект исследования (познавательная инициатива);

коммуникативной практике – как партнер по взаимодействию и собеседник (коммуникативная инициатива);

чтение художественной литературы дополняет развивающие возможности других культурных практик детей дошкольного возраста (игровой, познавательно-исследовательской, продуктивной деятельности).

Тематику культурных практик педагогу помогают определить детские вопросы, проявленный интерес к явлениям окружающей действительности или предметам, значимые события, неожиданные явления, художественная литература и другое.

В процессе культурных практик педагог создает атмосферу свободы выбора, творческого обмена и самовыражения, сотрудничества взрослого и детей. Организация культурных практик предполагает подгрупповой способ объединения детей.

#### **Культурные практики для детей 1 года-3 лет**

| <b>Виды культурных практик</b>   | <b>Составляющие культурных практик</b>                          |
|--|---|
| свободные практики детской деятельности  | игра, продуктивная деятельность                                 |
| практики культурной идентификации и взаимодействия ребенка с окружающим социумом | ознакомление с окружающим, продуктивная деятельность, игры      |
| практики игрового взаимодействия   | сюжетно-ролевые игры, дидактические игры, подвижные игры        |
| коммуникативные практики   | чтение художественной литературы, развитие речи                 |
| культурные практики здорового образа жизни                                       | физическое развитие, воспитание культурно-гигиенических навыков |

|  |                           |
|--|---------------------------|
| культурные практики формирования поведения и отношения | сюжетно-ролевые игры      |
| культурные практики познания мира и самопознания       | продуктивная деятельность |

### Культурные практики для детей 3-7 лет

| Виды культурных практик  | Составляющие культурных практик  |
|--|--|
| свободные практики детской деятельности  | игра, продуктивная, познавательно-исследовательская деятельность   |
| практики культурной идентификации и взаимодействия ребенка с окружающим социумом | ознакомление с окружающим, продуктивная деятельность, игры, проектная деятельность, образовательные экскурсии по территории ДОО, городу  |
| практики игрового взаимодействия   | сюжетно-ролевые игры, дидактические игры, подвижные игры   |
| коммуникативные практики   | чтение художественной литературы, развитие речи, игры-драматизации, дидактические игры, подвижные игры, воспитательный диалог, кресло гостя, музыкальные, литературные гостиные, рассуждалки |
| культурные практики здорового образа жизни                                       | физическое развитие, воспитание культурно-гигиенических навыков, проектная деятельность, игровая деятельность  |
| культурные практики формирования поведения и отношения                           | сюжетно-ролевые игры, бытовой труд, минутки доброты, общее дело  |
| культурные практики познания мира и самопознания                                 | познавательно-исследовательская, продуктивная деятельность, нравственно-патриотическое воспитание, самопознание, ученый совет, музыкальные и литературные гостиные, видео путешествия        |

### Соотношение видов культурных практик, универсальных культурных умений и целевых ориентиров на этапе завершения дошкольного образования

| Виды культурных практик                 | Универсальные культурные умения   | Целевые ориентиры на этапе завершения дошкольного образования (п. 4.6 ФГОС ДО)   |
|---|---|--|
| Свободные практики детской деятельности | владеет основными культурными способами деятельности; самостоятельно действует (в повседневной жизни, в различных видах детской деятельности); выражает индивидуальное предпочтение видам деятельности, партнерам | ребенок овладевает основными культурными способами деятельности, проявляет инициативу и самостоятельность в разных видах деятельности – игре, общении, познавательно-исследовательской деятельности, конструировании и др.; выбирает себе род занятий, участников по совместной деятельности |

|                                  |   |  |
|----------------------------------|---|--|
| Практики игрового взаимодействия | в сюжетно-ролевой игре разыгрывает события из личной жизни, дополняя и приукрашивая действительность желаемым; согласовывает свои действия с действиями партнеров по игре; следует различным правилам | обладает развитым воображением, которое реализуется в разных видах деятельности, и прежде всего в игре; владеет разными формами и видами игры, различает условную и реальную ситуации, умеет подчиняться разным правилам и социальным нормам |
|----------------------------------|---|--|

**Особенности образовательной деятельности разных видов и культурных практик в рамках реализации Программы, формируемой участниками образовательных отношений**

*Парциальная программа «Гражданско-патриотическое воспитание детей старшего дошкольного возраста на основе приобщения к природе, культуре, истории и традициям родного края «Мы живем в Алтайском крае».*

Процесс реализации культурных практик в системе патриотического воспитания на основе ознакомления с культурой и историей малой Родины существенно обогащает ее содержание, ориентирует воспитателя на использование эффективных методов, технологий и средств. Технология проведения культурных практик включает в себя следующие этапы:

- тема культурной практики
- постановка цели
- способы действий, формы организации
- составление плана выполнения задания
- практическая деятельность
- продукт деятельности детей

Данная технология направлена на предоставление детям возможности самостоятельно приобретать знания при решении практических задач. В процессе культурных практик создается атмосфера свободы выбора, творческого обмена, сотрудничества взрослых и детей.

*Игровая культурная практика.*

Игровая практика в образовательном процессе проводится в форме сюжетных, режиссёрских, игр-путешествий. Для развития сюжетасовместно с детьми изготавливаются макеты «Микрорайон города», «Площадь посёлка», «Зоопарк Барнаула», позволяющие детям придумывать новые сюжеты, фантазировать, получать познавательную информацию о достопримечательностях города, природе, крае. Работа такого рода включает элементы конструирования, моделирования, использования художественных средств.

С целью ознакомления с историей и культурой Алтайского края совершаются путешествия по «Реке времени», чтобы узнать о прошлом и настоящем родного края.

С детьми 6-7 лет организуется военно - патриотическая игра «Зарница», в процессе которой команды проходят все этапы игры по заданиям маршрута, где их ждут испытания «Помоги раннему бойцу», «Найди знамя».

На основании краеведческого материала создаются игры, развивающие познавательную активность детей, например «Пройди по улице», «Путешествие по городу» с использованием схем лабиринтов, открыток о достопримечательностях города.

*Исследовательская культурная практика.*

В основе исследовательской культурной практики заложены все виды детской познавательной поисковой деятельности. Формы организации- моделирование, коллекционирование, проектирование. Для изучения истории родного города и края, вовлечения в творческий процесс организуется сбор информации о родственниках обучающихся, которые погибли на фронтах Великой Отечественной войны, оформляются альбомы, газеты, презентации «Боевой и жизненный путь моего прадеда», «Они сражались за Родину».

Познавательный – исследовательский интерес дошкольника к изучению малой Родины успешно реализуется через организацию виртуальных экскурсий.



Виртуальная экскурсия – это организационная форма образовательной деятельности, отличающаяся от реальной экскурсии виртуальным отображением реально существующих объектов. Преимуществами являются доступность, возможность повторного просмотра, наглядность, наличие интерактивных заданий.

Виртуальная экскурсия при ознакомлении обучающихся с историей и культурой малой Родины позволяет получить визуальные сведения о местах недоступных для реального посещения. Достоинства данных экскурсий в том, что воспитатель сам отбирает нужный ему материал, составляет необходимый маршрут, изменяет содержание согласно поставленным целям и интересам детей. В образовательной деятельности используются следующие формы проведения виртуальных экскурсий: мультимедийные презентации, посещение виртуальных музеев, видеоэкскурсии.

*Художественная, продуктивная культурные практики.*

Для побуждения детской активности и инициативы создаются мастерские разнообразные по своей тематике, содержанию, например, «Рисуем музыку осени родного края», «В гостях у художника (гончара)». Результатом работы творческой мастерской может быть создание книг- самоделок, оформление коллекции, составление маршрутов путешествия, коллажей, творческих работ. Детские работы находят практическое применение в оформлении группы и выставок.

#### **2.4. Способы и направления поддержки детской инициативы.**

Для поддержки детской инициативы педагог поощряет свободную самостоятельную деятельность детей, основанную на детских интересах и предпочтениях. Появление возможности у ребёнка исследовать, играть, лепить, рисовать, сочинять, петь, танцевать, конструировать, ориентируясь на собственные интересы, позволяет обеспечить такие важные составляющие эмоционального благополучия ребёнка ДОО как уверенность в себе, чувство защищенности, комфорта, положительного самоощущения.

Наиболее благоприятными отрезками времени для организации свободной самостоятельной деятельности детей является утро, когда ребёнок приходит в ДОО, и вторая половина дня.

Любая деятельность ребёнка в ДОО может протекать в форме самостоятельной инициативной деятельности, например:

самостоятельная исследовательская деятельность и экспериментирование;

свободные сюжетно-ролевые, театрализованные, режиссерские игры;

игры - импровизации и музыкальные игры;

речевые и словесные игры, игры с буквами, слогами, звуками;

логические игры, развивающие игры математического содержания;

самостоятельная деятельность в книжном уголке;

самостоятельная изобразительная деятельность, конструирование;

самостоятельная двигательная деятельность, подвижные игры, выполнение ритмических и танцевальных движений.

Для поддержки детской инициативы педагог должен учитывать следующие условия:

1) уделять внимание развитию детского интереса к окружающему миру, поощрять желание ребёнка получать новые знания и умения, осуществлять деятельность в соответствии со своими интересами, задавать познавательные вопросы;

2) организовывать ситуации, способствующие активизации личного опыта ребёнка в деятельности, побуждающие детей к применению знаний, умений при выборе способов деятельности;

3) расширять и усложнять в соответствии с возможностями и особенностями развития детей область задач, которые ребёнок способен и желает решить самостоятельно, уделять внимание таким задачам, которые способствуют активизации у ребёнка творчества, сообразительности, поиска новых подходов;

4) поощрять проявление детской инициативы в течение всего дня пребывания ребёнка в ДОО, используя приемы поддержки, одобрения, похвалы;

5) создавать условия для развития произвольности в деятельности, использовать игры и упражнения, направленные на тренировку волевых усилий, поддержку готовности и желания ребёнка преодолевать трудности, доводить деятельность до результата;

6) поощрять и поддерживать желание детей получить результат деятельности, обращать внимание на важность стремления к качественному результату, подсказывать ребёнку, проявляющему небрежность и равнодушие к результату, как можно довести дело до конца, какие приемы можно использовать, чтобы проверить качество своего результата;

7) внимательно наблюдать за процессом самостоятельной деятельности детей, в случае необходимости оказывать детям помощь, но стремиться к её дозированию. Если ребёнок испытывает сложности при решении уже знакомой ему задачи, когда изменилась обстановка или иные условия деятельности, то целесообразно и достаточно использовать приемы наводящих вопросов, активизировать собственную активность и смекалку ребёнка, намекнуть, посоветовать вспомнить, как он действовал в аналогичном случае;

8) поддерживать у детей чувство гордости и радости от успешных самостоятельных действий, подчеркивать рост возможностей и достижений каждого ребёнка, побуждать к проявлению инициативы и творчества через использование приемов похвалы, одобрения, восхищения

В возрасте *трех-четырёх лет* у ребёнка активно проявляется потребность в общении со взрослым, ребёнок стремится через разговор с педагогом познать окружающий мир, узнать об интересующих его действиях, сведениях. Поэтому ребёнок задает различного рода вопросы. Важно поддержать данное стремление ребёнка, поощрять познавательную активность детей младшего дошкольного возраста, использовать педагогические приемы, направленные на развитие стремлений ребёнка наблюдать, сравнивать предметы, обследовать их свойства и качества. Педагогу важно проявлять внимание к детским вопросам, поощрять и поддерживать их познавательную активность, создавать ситуации, побуждающие ребёнка самостоятельно искать решения возникающих проблем, осуществлять деятельностные пробы. При проектировании режима дня педагог уделяет особое внимание организации вариативных активностей детей, чтобы ребёнок получил возможность участвовать в разнообразных делах: в играх, в экспериментах, в рисовании, в общении, в творчестве (имитации, танцевальные импровизации и тому подобное), в двигательной деятельности.

С *четырёх-пяти лет* у детей наблюдается высокая активность. Данная потребность ребёнка является ключевым условием для развития самостоятельности во всех сферах его жизни и деятельности. Педагогу важно обращать особое внимание на освоение детьми системы разнообразных обследовательских действий, приемов простейшего анализа, сравнения, умения наблюдать для поддержки самостоятельности в познавательной деятельности. Педагог намеренно насыщает жизнь детей проблемными практическими и познавательными ситуациями, в которых детям необходимо самостоятельно применить освоенные приемы. Всегда необходимо доброжелательно и заинтересованно относиться к детским вопросам и проблемам, быть готовым стать партнером в обсуждении, поддерживать и направлять детскую познавательную активность, уделять особое внимание доверительному общению с ребёнком. В течение дня педагог создает различные ситуации, побуждающие детей проявить инициативу, активность, желание совместно искать верное решение проблемы. Такая планомерная деятельность способствует развитию у ребёнка умения решать возникающие перед ними задачи, что способствует развитию самостоятельности и уверенности в себе. Педагог стремится создавать такие ситуации, в которых дети приобретают опыт дружеского общения, совместной деятельности, умений командной работы. Это могут быть ситуации волонтерской направленности: взаимной поддержки, проявления внимания к старшим, заботы о животных, бережного отношения к вещам и игрушкам.

Важно, чтобы у ребёнка всегда была возможность выбора свободной деятельности, поэтому атрибуты и оборудование для детских видов деятельности должны быть достаточно разнообразными и постоянно меняющимися (смена примерно раз в два месяца).

Дети *пяти-семи лет* имеют яркую потребность в самоутверждении и признании со стороны взрослых. Поэтому педагогу важно обратить внимание на те педагогические условия,

которые развивают детскую самостоятельность, инициативу и творчество. Для этого педагог создает ситуации, активизирующие желание детей применять свои знания и умения, имеющийся опыт для самостоятельного решения задач. Он регулярно поощряет стремление к самостоятельности, старается определять для детей все более сложные задачи, активизируя их усилия, развивая произвольные умения и волю, постоянно поддерживает желание преодолевать трудности и поощряет ребёнка за стремление к таким действиям, нацеливает на поиск новых, творческих решений возникших затруднений.

Для поддержки детской инициативы педагогу рекомендуется использовать ряд способов и приемов.

1) Не следует сразу помогать ребёнку, если он испытывает затруднения решения задачи, важно побуждать его к самостоятельному решению, подбадривать и поощрять попытки найти решение. В случае необходимости оказания помощи ребёнку, педагог сначала стремится к её минимизации: лучше дать совет, задать наводящие вопросы, активизировать имеющийся у ребёнка прошлый опыт.

2) У ребёнка всегда должна быть возможность самостоятельного решения поставленных задач. При этом педагог помогает детям искать разные варианты решения одной задачи, поощряет активность детей в поиске, принимает любые предположения детей, связанные с решением задачи, поддерживает инициативу и творческие решения, а также обязательно акцентирует внимание детей на качестве результата, их достижениях, одобряет и хвалит за результат, вызывает у них чувство радости и гордости от успешных самостоятельных, инициативных действий.

3) Особое внимание педагог уделяет общению с ребёнком в период проявления кризиса семи лет: характерные для ребёнка изменения в поведении и деятельности становятся поводом для смены стиля общения с ребёнком. Важно уделять внимание ребёнку, уважать его интересы, стремления, инициативы в познании, активно поддерживать стремление к самостоятельности. Дети седьмого года жизни очень чувствительны к мнению взрослых. Необходимо поддерживать у них ощущение своего взросления, вселять уверенность в своих силах.

4) Педагог может акцентировать внимание на освоении ребёнком универсальных умений организации своей деятельности и формировании у него основ целеполагания: поставить цель (или принять её от педагога), обдумать способы её достижения, осуществить свой замысел, оценить полученный результат с позиции цели. Задача развития данных умений ставится педагогом в разных видах деятельности. Педагог использует средства, помогающие детям планомерно и самостоятельно осуществлять свой замысел: опорные схемы, наглядные модели, пооперационные карты.

5) Создание творческих ситуаций в игровой, музыкальной, изобразительной деятельности и театрализации, в ручном труде также способствует развитию самостоятельности у детей. Сочетание увлекательной творческой деятельности и необходимости решения задачи и проблемы привлекает ребёнка, активизирует его желание самостоятельно определить замысел, способы и формы его воплощения.

6) Педагог уделяет особое внимание обогащению РППС, обеспечивающей поддержку инициативности ребёнка. В пространстве группы появляются предметы, побуждающие детей к проявлению интеллектуальной активности. Это могут быть новые игры и материалы, детали незнакомых устройств, сломанные игрушки, нуждающиеся в починке, зашифрованные записи, посылки, письма-схемы, новые таинственные книги и прочее. Разгадывая загадки, заключенные в таких предметах, дети учатся рассуждать, анализировать, отстаивать свою точку зрения, строить предположения, испытывают радость открытия и познания.

|   |  |
|---|--|
| <b>Приоритетная сфера проявления детской инициативы</b> | <b>Деятельность педагога по поддержке детской инициативы</b> |
| <b>1 год 6 месяцев - 2 года</b>                         |  |

|  |  |
|--|--|
| <p>Исследовательская деятельность с предметами, материалами, веществами; обогащение собственного сенсорного опыта восприятия окружающего мира.</p> | <p>предоставлять детям самостоятельность во всем, что не представляет опасности для их жизни и здоровья, помогая им реализовывать собственные замыслы;</p> <p>отмечать и приветствовать даже самые минимальные успехи детей;</p> <p>не критиковать результаты деятельности ребенка и его самого как личность;</p> <p>формировать у детей привычку самостоятельно находить для себя интересные занятия; приучать свободно пользоваться игрушками и пособиями; знакомить детей с группой, другими помещениями и сотрудниками детского сада, территорией участка с целью повышения самостоятельности;</p> <p>побуждать детей к разнообразным действиям с предметами, направленным на ознакомление с их качествами и свойствами (вкладыши, разборные игрушки, открывание и закрывание, подбор по форме и размеру);</p> <p>поддерживать интерес ребенка к тому, что он рассматривает и наблюдает в разные режимные моменты;</p> <p>устанавливать простые и понятные детям нормы жизни группы, четко исполнять правила поведения всеми детьми;</p> <p>проводить все режимные моменты в эмоционально положительном настроении, избегать ситуации спешки и поторапливания детей;</p> <p>для поддержания инициативы в продуктивной деятельности по указанию ребенка создавать для него изображения или поделку;</p> <p>содержать в доступном месте все игрушки и материалы;</p> <p>поощрять занятия двигательной, игровой, изобразительной, конструктивной деятельностью, выражать одобрение любому результату труда ребенка.</p> |
|--|--|

**2 - 3 года**

|  |  |
|--|--|
| <p>Исследовательская деятельность с предметами, материалами, веществами; обогащение собственного сенсорного опыта восприятия окружающего мира.</p> | <p>предоставлять детям самостоятельность во всем, что не представляет опасности для их жизни и здоровья, помогая им реализовывать собственные замыслы;</p> <p>отмечать и приветствовать даже самые минимальные успехи детей;</p> <p>не критиковать результаты деятельности ребенка и его самого как личность;</p> <p>формировать у детей привычку самостоятельно находить для себя интересные занятия; приучать свободно пользоваться игрушками и пособиями; знакомить детей с группой, другими помещениями и сотрудниками детского сада, территорией участка с целью повышения самостоятельности;</p> <p>побуждать детей к разнообразным действиям с предметами, направленным на ознакомление с их качествами и свойствами (вкладыши, разборные игрушки, открывание и закрывание, подбор по форме и размеру);</p> <p>поддерживать интерес ребенка к тому, что он рассматривает и наблюдает в разные режимные моменты;</p> <p>устанавливать простые и понятные детям нормы жизни группы, четко исполнять правила поведения всеми детьми;</p> <p>проводить все режимные моменты в эмоционально положительном настроении, избегать ситуации спешки и поторапливания детей;</p> <p>для поддержания инициативы в продуктивной деятельности по указанию ребенка создавать для него изображения или поделку;</p> <p>содержать в доступном месте все игрушки и материалы;</p> <p>поощрять занятия двигательной, игровой, изобразительной, конструктивной деятельностью, выражать одобрение любому результату труда ребенка.</p> |
|--|--|

**3 - 4 года**

|  |   |
|--|---|
| Игровая и продуктивная деятельность  | <p>создавать условия для реализации собственных планов и замыслов каждого ребенка;</p> <p>рассказывать детям о их реальных, а также возможных в будущем достижениях;</p> <p>отмечать и публично поддерживать любые успехи детей;</p> <p>всемерно поощрять самостоятельность детей и расширять её сферу;</p> <p>помогать ребенку найти способ реализации собственных поставленных целей;</p> <p>способствовать стремлению научиться делать что-то и поддерживать радостное ощущение возрастающей умелости;</p> <p>в ходе занятий и в повседневной жизни терпимо относиться к затруднениям ребенка, позволять действовать ему в своем темпе;</p> <p>не критиковать результаты деятельности детей, а также их самих.</p> <p>ограничить критику исключительно результатами продуктивной деятельности, используя в качестве субъекта критики игровые персонажи;</p> <p>учитывать индивидуальные особенности детей, стремиться найти подход к застенчивым, нерешительным, конфликтным, непопулярным детям;</p> <p>уважать и ценить каждого ребенка независимо от его достижений, достоинств и недостатков;</p> <p>создавать в группе положительный психологический микроклимат, в равной мере проявлять любовь ко всем детям: выражать радость при встрече, использовать ласку и теплые слова для выражения своего отношения к каждому ребенку, проявлять деликатность и терпимость;</p> <p>всегда предоставлять детям возможность для реализации замыслов в творческой игровой и продуктивной деятельности.</p>  |
| <b>4-5 лет</b>   |   |
| Познавательная деятельность, расширение информационного кругозора, игровая деятельность сверстниками | <p>способствовать стремлению детей делать собственные умозаключения, относиться к их попыткам внимательно, с уважением;</p> <p>обеспечивать для детей возможности осуществления их желания переодеваться и наряжаться, примеривать на себя разные роли;</p> <p>иметь в группе набор атрибутов и элементов костюмов для переодевания, а также технические средства, обеспечивающие стремление детей петь, двигаться, танцевать под музыку;</p> <p>создавать условия, обеспечивающие детям возможность конструировать из различных материалов себе "дом", укрытие для сюжетных игр;</p> <p>при необходимости осуждать негативный поступок ребенка с глазу на глаз, но не допускать критики его личности, его качеств;</p> <p>не допускать диктата, навязывания в выборе сюжетов игр;</p> <p>обязательно участвовать в играх детей по их приглашению (или при их добровольном согласии) в качестве партнера, равноправного участника, но не руководителя игры. Руководство игрой проводить опосредованно (прием телефона, введения второстепенного героя, объединения двух игр);</p> <p>привлекать детей к украшению группы к различным мероприятиям, обсуждая разные возможности и предложения;</p> <p>побуждать детей формировать и выражать собственную эстетическую оценку воспринимаемого, не навязывая им мнение взрослого;</p> <p>привлекать детей к планированию жизни группы на день, опираться на их желание во время занятий;</p> <p>читать и рассказывать детям по их просьбе, включать музыку</p> |
| <b>5 - 6 лет</b>   |   |
| Внеситуативно – личностное общение со взрослыми и сверстниками, а также                              | <p>создавать в группе положительный психологический микроклимат, в равной мере проявляя любовь и заботу ко всем детям: выражать радость при встрече, использовать ласку и теплое слово для выражения своего отношения к ребенку;</p> <p>уважать индивидуальные вкусы и привычки детей;</p>  |

|   |  |
|---|--|
| информационно познавательная инициатива   | <p>поощрять желание создавать что-либо по собственному замыслу; обращать внимание детей на полезность будущего продукта для других или ту радость, которую он доставит кому-то (маме, бабушке, папе, другу)</p> <p>создавать условия для разнообразной самостоятельной творческой деятельности детей;</p> <p>при необходимости помогать детям в решении проблем организации игры;</p> <p>привлекать детей к планированию жизни группы на день и на более отдаленную перспективу;</p> <p>обсуждать совместные проекты;</p> <p>создавать условия и выделять время для самостоятельной творческой, познавательной деятельности детей по интересам.</p>  |
| <b>6 - 7 лет</b>  |  |
| Научение, расширение сфер собственной компетентности различных областях практической предметности, информационная познавательная деятельность | <p>вводить адекватную оценку результата деятельности ребенка с одновременным признанием его усилий и указанием возможных путей и способов совершенствования продукта деятельности;</p> <p>спокойно реагировать на неуспех ребенка и предлагать несколько вариантов исправления работы: повторное исполнение спустя некоторое время, доделывание, совершенствование деталей. Рассказывать детям о своих трудностях, которые испытывали при обучении новым видам деятельности;</p> <p>создавать ситуации, позволяющие ребенку реализовать свою компетентность, обретая уважение и признание взрослых и сверстников;</p> <p>обращаться к детям, с просьбой продемонстрировать свои достижения и научить его добиваться таких же результатов сверстников;</p> <p>поддерживать чувство гордости за свой труд и удовлетворение его результатами;</p> <p>создавать условия для различной самостоятельной творческой деятельности детей по их интересам и запросам, предоставлять детям на данный вид деятельности определенное время;</p> <p>при необходимости помогать детям решать проблемы при организации игры;</p> <p>проводить планирование жизни группы на день, неделю, месяц с учетом интересов детей, стараться реализовывать их пожелания и предложения;</p> <p>презентовать продукты детского творчества другим детям, родителям, педагогам (концерты, выставки и др.).</p> |

**Способы и направления поддержки детской инициативы  
в рамках реализации Программы,  
формируемой участниками образовательных отношений**

*Парциальная программа «Гражданско-патриотическое воспитание детей старшего дошкольного возраста на основе приобщения к природе, культуре, истории и традициям родного края «Мы живем в Алтайском крае».*

В дошкольном возрасте процесс познания у ребенка происходит эмоционально-практическим путем. Каждый дошкольник – маленький исследователь и стремится к активной деятельности. Чем разнообразнее детская деятельность, тем успешнее идет его развитие. Поэтому при организации патриотического воспитания обучающихся на основе ознакомления с культурой и историей малой родины планируются разнообразные виды деятельности: игровая, изобразительная, познавательно-исследовательская, чтение.

Интеграция различных видов деятельности, а также включение методов познавательной активности обеспечивают повышение интереса к данной теме.

Методы повышения познавательной активности:

элементарный анализ (установление причинно-следственных связей);

экспериментирование и опыты;

придумывание сказок, рассказов;

ДОКУМЕНТ ПОДПИСАН ЭЛЕКТРОННОЙ ПОДПИСЬЮ

**МУНИЦИПАЛЬНОЕ БЮДЖЕТНОЕ ДОШКОЛЬНОЕ ОБРАЗОВАТЕЛЬНОЕ  
УЧРЕЖДЕНИЕ "ДЕТСКИЙ САД №176" ОБЩЕРАЗВИВАЮЩЕГО ВИДА,**  
Мингалёва Ольга Борисовна, Заведующий

29.08.23 07:43 (MSK)

Сертификат 9D5943DA5E8F5D36107ADD0F53115788

сюрпризные моменты; элементы творчества и новизны;  
игровые и воображаемые ситуации;  
решение логических задач;  
метод моделирования и конструирования;  
исследование предметов живой и неживой природы;  
прогнозирование (умение рассматривать предметы и явления в движении – прошлое, настоящее и будущее);  
игровые приемы;  
проблемные ситуации и задачи; неясные знания (догадки); предположения (гипотезы).  
Детская инициатива проявляется в свободной и самостоятельной деятельности детей по выбору и интересам в форме самостоятельной инициативной деятельности:  
отражают впечатления об увиденном на прогулках, экскурсиях по городу в творческой деятельности (конструируют, рисуют, лепят);  
организуют выставки в творческих мастерских;  
экспериментируют с объектами и материалами неживой природы;  
разворачивают игровые сюжеты, сочиняют рассказы;  
организуют театрализованные представления, концерты;  
придумывают сказки, рассказы о семье, городе;  
организуют подвижные игры.

## **2.5. Особенности взаимодействия педагогического коллектива с семьями обучающихся.**

Главными целями взаимодействия педагогического коллектива ДОО с семьями обучающихся являются:

обеспечение психолого-педагогической поддержки семьи и повышение компетентности родителей (законных представителей) в вопросах образования, охраны и укрепления здоровья детей раннего и дошкольного возрастов;

обеспечение единства подходов к воспитанию и обучению детей в условиях ДОО и семьи; повышение воспитательного потенциала семьи.

Эта деятельность должна дополнять, поддерживать и тактично направлять воспитательные действия родителей (законных представителей) детей раннего и дошкольного возрастов.

Достижение этих целей должно осуществляться через решение **основных задач**:

1) информирование родителей (законных представителей) и общественности относительно целей ДО, общих для всего образовательного пространства Российской Федерации, о мерах господдержки семьям, имеющим детей раннего и дошкольного возраста, а также об образовательной программе, реализуемой в ДОО;

2) просвещение родителей (законных представителей), повышение их правовой, психолого-педагогической компетентности в вопросах охраны и укрепления здоровья, развития и образования детей;

3) способствование развитию ответственного и осознанного родительства как базовой основы благополучия семьи;

4) построение взаимодействия в форме сотрудничества и установления партнёрских отношений с родителями (законными представителями) детей младенческого, раннего и дошкольного возраста для решения образовательных задач;

5) вовлечение родителей (законных представителей) в образовательный процесс.

Построение взаимодействия с родителями (законными представителями) должно придерживаться следующих **принципов**:

1) приоритет семьи в воспитании, обучении и развитии ребёнка: в соответствии с Законом об образовании у родителей (законных представителей) обучающихся не только есть преимущественное право на обучение и воспитание детей, но именно они обязаны заложить основы физического, нравственного и интеллектуального развития личности ребёнка;

2) открытость: для родителей (законных представителей) должна быть доступна актуальная информация об особенностях пребывания ребёнка в группе; каждому из родителей

(законных представителей) должен быть предоставлен свободный доступ в ДОО; между педагогами и родителями (законными представителями) необходим обмен информацией об особенностях развития ребёнка в ДОО и семье;

3) взаимное доверие, уважение и доброжелательность во взаимоотношениях педагогов и родителей (законных представителей): при взаимодействии педагогу необходимо придерживаться этики и культурных правил общения, проявлять позитивный настрой на общение и сотрудничество с родителями (законными представителями); важно этично и разумно использовать полученную информацию как со стороны педагогов, так и со стороны родителей (законных представителей) в интересах детей;

4) индивидуально-дифференцированный подход к каждой семье: при взаимодействии необходимо учитывать особенности семейного воспитания, потребности родителей (законных представителей) в отношении образования ребёнка, отношении к педагогу и ДОО, проводимым мероприятиям; возможности включения родителей (законных представителей) в совместное решение образовательных задач;

5) возрастосообразность: при планировании и осуществлении взаимодействия необходимо учитывать особенности и характер отношений ребёнка с родителями (законными представителями), прежде всего, с матерью (преимущественно для детей младенческого и раннего возраста), обусловленные возрастными особенностями развития детей.

Деятельность педагогического коллектива ДОО по построению взаимодействия с родителями (законными представителями) обучающихся осуществляется по нескольким **направлениям**:

1) диагностико-аналитическое направление включает получение и анализ данных о семье каждого обучающегося, её запросах в отношении охраны здоровья и развития ребёнка; об уровне психолого-педагогической компетентности родителей (законных представителей); а также планирование работы с семьёй с учётом результатов проведенного анализа; согласование воспитательных задач;

2) просветительское направление предполагает просвещение родителей (законных представителей) по вопросам особенностей психофизиологического и психического развития детей раннего и дошкольного возрастов; выбора эффективных методов обучения и воспитания детей определенного возраста; ознакомление с актуальной информацией о государственной политике в области ДО, включая информирование о мерах господдержки семьям с детьми дошкольного возраста; информирование об особенностях реализуемой в ДОО образовательной программы; условиях пребывания ребёнка в группе ДОО; содержании и методах образовательной работы с детьми;

3) консультационное направление объединяет в себе консультирование родителей (законных представителей) по вопросам их взаимодействия с ребёнком, преодоления возникающих проблем воспитания и обучения детей, в том числе с ООП в условиях семьи; особенностей поведения и взаимодействия ребёнка со сверстниками и педагогом; возникающих проблемных ситуациях; способам воспитания и построения продуктивного взаимодействия с детьми младенческого, раннего и дошкольного возрастов; способам организации и участия в детских деятельности, образовательном процессе и другому.

Совместная образовательная деятельность педагогов и родителей (законных представителей) обучающихся предполагает сотрудничество в реализации некоторых образовательных задач, вопросах организации РППС и образовательных мероприятий; поддержку образовательных инициатив родителей (законных представителей) детей раннего и дошкольного возрастов; разработку и реализацию образовательных проектов ДОО совместно с семьёй.

Особое внимание в просветительской деятельности ДОО должно уделяться повышению уровня компетентности родителей (законных представителей) в вопросах здоровьесбережения ребёнка.

Реализация данной темы может быть осуществлена в процессе следующих направлений просветительской деятельности:



1) информирование о факторах, положительно влияющих на физическое и психическое здоровье ребёнка (рациональная организация режима дня ребёнка, правильное питание в семье, закаливание, организация двигательной активности, благоприятный психологический микроклимат в семье и спокойное общение с ребёнком и другое), о действии негативных факторов (переохлаждение, перегревание, перекармливание и другое), наносящих непоправимый вред здоровью ребёнка;

2) своевременное информирование о важности вакцинирования в соответствии с рекомендациями Национального календаря профилактических прививок и по эпидемическим показаниям;

3) информирование родителей (законных представителей) об актуальных задачах физического воспитания детей на разных возрастных этапах их развития, а также о возможностях ДОО и семьи в решении данных задач;

4) знакомство родителей (законных представителей) с оздоровительными мероприятиями, проводимыми в ДОО;

5) информирование родителей (законных представителей) о негативном влиянии на развитие детей систематического и бесконтрольного использования IT-технологий (нарушение сна, возбудимость, изменения качества памяти, внимания, мышления; проблемы социализации и общения и другое).

Эффективность просветительской работы по вопросам здоровьесбережения детей может быть повышена за счет привлечения к тематическим встречам профильных специалистов (медиков, нейропсихологов, физиологов, IT-специалистов и других).

Направления деятельности педагога реализуются в разных **формах** (групповых и (или) индивидуальных) посредством различных методов, приемов и способов взаимодействия с родителями (законными представителями):

1) диагностико-аналитическое направление реализуется через опросы, социологические срезы, индивидуальные блокноты, «почтовый ящик», педагогические беседы с родителями (законными представителями); дни (недели) открытых дверей, открытые просмотры занятий и других видов деятельности детей и так далее;

2) просветительское и консультационное направления реализуются через групповые родительские собрания, конференции, круглые столы, семинары - практикумы, тренинги и ролевые игры, консультации, педагогические гостиные, родительские клубы и другое; информационные проспекты, стенды, ширмы, папки-передвижки для родителей (законных представителей); журналы и газеты, издаваемые ДОО для родителей (законных представителей), педагогические библиотеки для родителей (законных представителей); сайты ДОО и социальные группы в сети Интернет; медиарепортажи и интервью; фотографии, выставки детских работ, совместных работ родителей (законных представителей) и детей. Включают также и досуговую форму - совместные праздники и вечера, семейные спортивные и тематические мероприятия, тематические досуги, знакомство с семейными традициями и другое.

Для вовлечения родителей (законных представителей) в образовательную деятельность целесообразно использовать специально разработанные (подобранные) дидактические материалы для организации совместной деятельности родителей (законных представителей) с детьми в семейных условиях в соответствии с образовательными задачами, реализуемыми в ДОО. Эти материалы должны сопровождаться подробными инструкциями по их использованию и рекомендациями по построению взаимодействия с ребёнком (с учётом возрастных особенностей). Кроме того, необходимо активно использовать воспитательный потенциал семьи для решения образовательных задач, привлекая родителей (законных представителей) к участию в образовательных мероприятиях, направленных на решение познавательных и воспитательных задач.

Незаменимой формой установления доверительного делового контакта между семьёй и ДОО является диалог педагога и родителей (законных представителей). Диалог позволяет совместно анализировать поведение или проблемы ребёнка, выяснять причины проблем и искать подходящие возможности, ресурсы семьи и пути их решения. В диалоге проходит

просвещение родителей (законных представителей), их консультирование по вопросам выбора оптимального образовательного маршрута для конкретного ребёнка, а также согласование совместных действий, которые могут быть предприняты со стороны ДОО и семьи для разрешения возможных проблем и трудностей ребёнка в освоении образовательной программы.

Педагоги самостоятельно выбирают педагогически обоснованные методы, приемы и способы взаимодействия с семьями обучающихся, в зависимости от стоящих перед ними задач. Сочетание традиционных и инновационных технологий сотрудничества позволит педагогам ДОО устанавливать доверительные и партнерские отношения с родителями (законными представителями), эффективно осуществлять просветительскую деятельность и достигать основные цели взаимодействия ДОО с родителями (законными представителями) детей дошкольного возраста.

### **Основные направления и формы взаимодействия с семьей**

| <b>Направления работы</b>  | <b>Формы взаимодействия</b>  |
|--|--|
| Знакомство с семьей.   | Встречи-знакомства.<br>Анкетирование родителей (законных представителей), бабушек, дедушек.<br>Оформление альбомов «Моя семья», генеалогических деревьев.  |
| Информирование родителей о ходе образовательного процесса.                                   | Информационные листы о задачах занимательной деятельности за день (чему научились, с чем познакомились, что узнали).<br>Оформление стендов.<br>Организация выставок детского творчества.<br>Создание памяток.<br>Фото - репортажи.<br>Дни открытых дверей.<br>Консультации (индивидуальные, групповые), в том числе на сайте<br>Презентация книг, статей из газет, журналов или сайтов, пособий, проводимых для детей и родителей конкурсов (разного уровня) по проблемам семейного воспитания |
| Психолого-педагогическое просвещение родителей с целью повышения их педагогической культуры. | Организация «школы родителей» (лекции, семинары, семинары-практикумы).<br>Мастер-классы и открытые занятия.<br>Родительские собрания<br>Тренинги.<br>Создание библиотеки, медиатеки.   |
| Совместная деятельность.   | Организация праздников.<br>Конкурсы.<br>Маршруты выходного дня (походы, театр, музей, библиотека).<br>Участие в исследовательской и проектной деятельности.<br>Участие родителей в реализации содержания образовательной программы (тематические занятия, тематические встречи по профессиям, роли на праздниках).<br>Неделя открытых дверей с участием родителей.<br>Подготовка и организация выставок совместных работ детей и родителей.  |

### **Содержание взаимодействия с семьей по образовательным областям**

| <b>Содержание образовательной области</b>   | <b>Формы работы</b>  |
|---|--|
| <b>Социально-коммуникативное развитие</b>   |  |
| Изучать особенности общения взрослых с детьми в семье. Обращать внимание родителей на возможности развития коммуникативной сферы ребенка в семье и детском саду.<br>Рекомендовать родителям использовать каждую возможность для общения с ребенком, поводом для которого могут стать любые события и связанные с ними эмоциональные состояния, достижения и трудности ребенка в развитии взаимодействия миром и др. | Беседа<br>Анкетирование семей<br>Досуги<br>Дни открытых дверей<br>Индивидуальные и групповые консультации<br>Родительские собрания |

ДОКУМЕНТ ПОДПИСАН ЭЛЕКТРОННОЙ ПОДПИСЬЮ

**МУНИЦИПАЛЬНОЕ БЮДЖЕТНОЕ ДОШКОЛЬНОЕ ОБРАЗОВАТЕЛЬНОЕ УЧРЕЖДЕНИЕ "ДЕТСКИЙ САД №176" ОБЩЕРАЗВИВАЮЩЕГО ВИДА,**  
Мингалёва Ольга Борисовна, Заведующий

29.08.23 07:43 (MSK)

Сертификат 9D5943DA5E8F5D36107ADD0F53115788

|  |   |
|--|---|
| <p>Показывать родителям ценность диалогического общения с ребенком, открывающего возможность для познания окружающего мира, обмена информацией и эмоциями.</p> <p>Развивать у родителей навыки общения, используя семейные ассамблеи, коммуникативные тренинги и другие формы взаимодействия.</p> <p>Показывать значение доброго, теплого общения с ребенком, не допускающего грубости; демонстрировать ценность и уместность как делового, так и эмоционального общения.</p> <p>Побуждать родителей помогать ребенку устанавливать взаимоотношения со сверстниками, младшими детьми; подсказывать, как легче решить конфликтную (спорную) ситуацию.</p> <p>Привлекать родителей к разнообразному по содержанию и формам сотрудничеству (участию в деятельности семейных и родительских клубов, ведению семейных календарей, подготовке концертных номеров (родители - ребенок) для родительских собраний, досугов детей), способствующему развитию свободного общения взрослых с детьми в соответствии с познавательными потребностями дошкольников</p> <p>Показывать родителям значение развития экологического сознания как условия всеобщей выживаемости природы, семьи, отдельного человека, всего человечества.</p> <p>Знакомить родителей с опасными для здоровья ребенка ситуациями, возникающими дома, на даче, на дороге, в лесу, у водоема, и способами поведения в них.</p> <p>Направлять внимание родителей на развитие у детей способности видеть, осознавать и избегать опасности.</p> <p>Информировать родителей о необходимости создания благоприятных и безопасных условий пребывания детей на улице (соблюдать технику безопасности во время игр и развлечений на каруселях, на качелях, на горке, в песочнице, во время катания на велосипеде, во время отдыха у водоема и т.д.).</p> <p>Рассказывать о необходимости создания безопасных условий пребывания детей дома (не держать в доступных для них местах лекарства, предметы бытовой химии, электрические приборы; содержать в порядке электрические розетки; не оставлять детей без присмотра в комнате, где открыты окна и балконы и т.д.). Информировать родителей о том, что должны делать дети в случае непредвиденной ситуации (звать на помощь взрослых; называть свои фамилию и имя; при необходимости — фамилию, имя и отчество родителей, адрес и телефон; при необходимости звонить по телефонам экстренной помощи — «01», «02» и «03» и т. д.).</p> <p>Привлекать родителей к активному отдыху с детьми, расширяющему границы жизни дошкольников и формирующему навыки безопасного поведения во время отдыха.</p> <p>Помогать родителям планировать выходные дни с детьми, обдумывая проблемные ситуации, стимулирующие формирование моделей позитивного поведения в разных жизненных ситуациях.</p> <p>Подчеркивать роль взрослого в формировании поведения ребенка.</p> <p>Побуждать родителей на личном примере демонстрировать детям соблюдение правил безопасного поведения на дорогах, бережное отношение к природе и т.д.</p> <p>Ориентировать родителей на совместное с ребенком чтение литературы, посвященной сохранению и укреплению здоровья, просмотр соответствующих художественных и мультипликационных фильмов.</p> <p>Знакомить родителей с формами работы дошкольного учреждения по проблеме безопасности детей дошкольного возраста.</p> <p>Знакомить родителей с достижениями и трудностями общественного воспитания в детском саду.</p> <p>Показывать родителям значение матери, отца, а также дедушек и бабушек,</p> | <p>Оформление информационных стендов</p> <p>Организация выставок детского творчества</p> <p>Создание памяток, буклетов</p> <p>Переписка по электронной почте</p> <p>Совместные семейные проекты</p> <p>Разучивание скороговорок, чистоговорок</p> <p>Досуги, концерты и праздники</p> <p>Экскурсии</p> <p>Путешествия</p> <p>Наблюдения</p> <p>Чтение</p> <p>Личный пример</p> <p>Объяснение</p> <p>Создание библиотеки</p> <p>Конкурсы</p> <p>Маршруты выходного дня (в театр, музей, библиотеку и пр.)</p> <p>Участие в детской исследовательской и проектной деятельности</p> <p>Показ</p> <p>Напоминание</p> <p>Объяснение</p> <p>Совместный труд детей и взрослых</p> <p>Рассказ</p> <p>Благотворительные акции</p> <p>Детско-родительские проекты</p> |
|--|---|

|   |  |
|---|--|
| <p>воспитателей, детей (сверстников, младших и старших детей) в развитии взаимодействия ребенка с социумом, понимания социальных норм поведения.</p> <p>Подчеркивать ценность каждого ребенка для общества вне зависимости от его индивидуальных особенностей и этнической принадлежности.</p> <p>Заинтересовывать родителей в развитии игровой деятельности детей, обеспечивающей успешную социализацию, усвоение тендерного поведения.</p> <p>Помогать родителям осознавать негативные последствия деструктивного общения в семье, исключая родных для ребенка людей из контекста развития.</p> <p>Создавать у родителей мотивацию к сохранению семейных традиций и зарождению новых.</p> <p>Поддерживать семью в выстраивании взаимодействия ребенка с незнакомыми взрослыми и детьми в детском саду (например, на этапе освоения новой предметно - развивающей среды образовательной организации, группы — при поступлении, переходе в новую группу, смене воспитателей и других ситуациях), вне его (например, в ходе проектной деятельности).</p> <p>Привлекать родителей к составлению соглашения о сотрудничестве, программы и плана взаимодействия семьи и образовательной организации в воспитании детей.</p> <p>Сопровождать и поддерживать семью в реализации воспитательных воздействий.</p> <p>Изучать традиции трудового воспитания, сложившиеся и развивающиеся в семьях воспитанников.</p> <p>Знакомить родителей с возможностями трудового воспитания в семье и образовательной организации; показывать необходимость навыков самообслуживания, помощи взрослым, наличия у ребенка домашних обязанностей.</p> <p>Знакомить с лучшим опытом семейного трудового воспитания посредством выставок, мастер-классов и других форм взаимодействия.</p> <p>Побуждать близких взрослых знакомить детей с домашним и профессиональным трудом, показывать его результаты, обращать внимание на отношение членов семьи к труду.</p> <p>Развивать у родителей интерес к совместным с детьми проектам по изучению трудовых традиций, сложившихся в семье, а также родном городе.</p> <p>Привлекать внимание родителей к различным формам совместной с детьми трудовой деятельности в детском саду и дома, способствующей формированию взаимодействия взрослых с детьми, возникновению чувства единения, радости, гордости за результаты общего труда.</p> <p>Ориентировать родителей на совместное с ребенком чтение литературы, посвященной различным профессиям, труду, просмотр соответствующих художественных и мультипликационных фильмов.</p> <p>Проводить совместные с родителями конкурсы, акции по благоустройству и озеленению территории образовательной организации, ориентируясь на потребности и возможности детей и научно-обоснованные принципы и нормативы.</p> |  |
| <b>Познавательное развитие</b>  |  |
| <p>Обращать внимание родителей на возможности интеллектуального развития ребенка семье и образовательной организации.</p> <p>Ориентировать родителей на развитие у ребенка потребности к познанию, общению со взрослыми и сверстниками.</p> <p>Обращать их внимание на ценность детских вопросов.</p> <p>Побуждать находить на них ответы посредством совместных с ребенком наблюдений, экспериментов, размышлений, чтения художественной и</p>   | <p>Беседа</p> <p>Коллекционирование</p> <p>Интеллектуальные игры</p> <p>Игры-викторины</p> <p>Экскурсии</p> <p>Объяснение</p> <p>Анкетирование семей</p> |

|  |   |
|--|---|
| <p>познавательной литературы, просмотра художественных, документальных видеофильмов.</p> <p>Показывать пользу прогулок и экскурсий для получения разнообразных впечатлений, вызывающих положительные эмоции и ощущения (зрительные, слуховые, тактильные и др.).</p> <p>Совместно с родителями планировать, а также предлагать готовые маршруты выходного дня к историческим, памятным местам, местам отдыха горожан.</p> <p>Привлекать родителей к совместной с детьми исследовательской, проектной и продуктивной деятельности в детском саду и дома, способствующей возникновению познавательной активности.</p>  | <p>Дни открытых дверей</p> <p>Индивидуальные и групповые консультации</p> <p>Родительские собрания</p> <p>Оформление информационных стендов</p> <p>Организация выставок детского - родительского творчества</p> <p>Детские концерты и праздники</p> <p>Создание памяток</p> <p>Переписка по электронной почте</p> <p>Создание библиотеки</p> <p>Маршруты выходного дня (в театр, музей, библиотеку и пр.)</p> <p>Участие в детской исследовательской и проектной деятельности</p>   |
| <b>Речевое развитие</b>  |   |
| <p>Показывать родителям ценность домашнего чтения, выступающего способом развития пассивного и активного словаря ребенка, словесного творчества.</p> <p>Рекомендовать родителям произведения, определяющие круг семейного чтения в соответствии с возрастными и индивидуальными особенностями ребенка.</p> <p>Показывать методы и приемы ознакомления ребенка с художественной литературой.</p> <p>Обращать внимание родителей на возможность развития интереса ребенка в ходе ознакомления с художественной литературой при организации семейных театров, вовлечения его в игровую деятельность, рисование.</p> <p>Ориентировать родителей в выборе художественных и мультипликационных фильмов, направленных на развитие художественного вкуса ребенка.</p> <p>Совместно с родителями проводить конкурсы, литературные гостиные и викторины, театральные мастерские, направленные на активное познание детьми литературного наследия.</p> <p>Поддерживать контакты семьи с детской библиотекой.</p> <p>Привлекать родителей к проектной деятельности (особенно на стадии оформления альбомов, газет, журналов, книг, проиллюстрированных вместе с детьми).</p> <p>Побуждать поддерживать детское сочинительство.</p> | <p>Совместные семейные проекты</p> <p>Разучивание скороговорок, чистоговорок</p> <p>Индивидуальные и групповые консультации</p> <p>Родительские собрания</p> <p>Оформление информационных стендов</p> <p>Досуги, концерты и праздники</p> <p>Создание памяток</p> <p>Переписка по электронной почте</p> <p>Создание библиотеки</p> <p>Беседы, объяснение</p> <p>Анкетирование семей</p> <p>Дни открытых дверей</p> <p>Проведение недели театра, праздников по творчеству писателей</p> <p>Создание памяток</p> <p>Конкурсы</p> <p>Литературные гостиные</p> <p>Викторины</p> <p>Маршруты выходного дня (в театр, музей, библиотеку и пр.)</p> |
| <b>Художественно-эстетическое развитие</b>   |   |
| <p>На примере лучших образцов семейного воспитания показывать родителям актуальность развития интереса к эстетической стороне окружающей действительности, раннего развития творческих способностей детей.</p> <p>Знакомить с возможностями ДОО, а также близлежащих учреждений дополнительного образования и культуры в художественном воспитании</p>   | <p>Беседа</p> <p>Анкетирование семей</p> <p>Детско-родительская проектная деятельность</p> <p>Дни открытых дверей</p>   |

|  |   |
|--|---|
| <p>детей.<br/>Поддерживать стремление родителей развивать художественную деятельность детей в ДОО и дома; организовывать выставки семейного художественного творчества, выделяя творческие достижения взрослых и детей.<br/>Привлекать родителей к активным формам совместной с детьми деятельности, способствующим возникновению творческого вдохновения: занятиям в художественных студиях и мастерских (рисунка, живописи, скульптуры и пр.), творческим проектам, экскурсиям и прогулкам.<br/>Ориентировать родителей на совместное рассматривание зданий, декоративно-архитектурных элементов, привлечших внимание ребенка на прогулках и экскурсиях; показывать ценность общения по поводу увиденного и др.<br/>Организовывать семейные посещения музея изобразительных искусств, выставочных залов, детской художественной галереи, мастерских художников и скульпторов.<br/>Знакомить родителей с возможностями образовательной организации, а также близлежащих учреждений дополнительного образования и культуры в музыкальном воспитании детей.<br/>Раскрывать возможности музыки как средства благоприятного воздействия на психическое здоровье ребенка.<br/>На примере лучших образцов семейного воспитания показывать родителям влияние семейного досуга (праздников, концертов, домашнего музицирования и др.) на развитие личности ребенка, детско-родительских отношений.<br/>Привлекать родителей к разнообразным формам совместной музыкально - художественной деятельности с детьми в детском саду, способствующим возникновению ярких эмоций, творческого вдохновения, развитию общения (семейные праздники, концерты, занятия в театральной и вокальной студиях).<br/>Организовывать в ДОО знакомство родителей и детей с учащимися музыкальных школ, фестивали, музыкально- литературные вечера.<br/>Информировать родителей о концертах профессиональных и самодеятельных коллективов, проходящих в учреждениях дополнительного образования и культуры.<br/>Совместно с родителями планировать, а также предлагать готовые маршруты выходного дня в концертные залы, музыкальные театры, музеи музыкальных инструментов и пр.</p> | <p>Индивидуальные и групповые консультации<br/>Родительские собрания<br/>Оформление информационных стендов<br/>Организация выставок детского творчества<br/>Создание памяток, буклетов<br/>Проведение - мастер-классов<br/>Посещение музыкальных театров<br/>Музыкальные конкурсы, концерты</p>   |
| <b>Физическое развитие</b>   |   |
| <p>Информировать родителей, как образ жизни семьи воздействует на здоровье ребенка.<br/>Информировать родителей о факторах, влияющих на физическое здоровье ребенка (спокойное общение, питание, закаливание, движения).<br/>Рассказывать о действии негативных факторов (переохлаждение, перегревание, перекармливание и др.), наносящих непоправимый вред здоровью малыша.<br/>Помогать родителям в сохранении и укреплении физического и психического здоровье воспитанников.<br/>Ориентировать родителей на совместное с ребенком чтение литературы, посвященной сохранению и укреплению здоровья, просмотр соответствующих художественных и мультипликационных фильмов.<br/>Знакомить родителей с оздоровительными мероприятиями, проводимыми в ДОО.<br/>Разъяснять важность посещения детьми секций, студий, ориентированных на оздоровление дошкольников.<br/>Совместно с родителями и при участии медико - психологической службы ДОО создавать индивидуальные программы оздоровления детей и</p>  | <p>Беседа<br/>Анкетирование<br/>Дни открытых дверей<br/>Индивидуальные и групповые консультации<br/>Родительские собрания<br/>Оформление информационных стендов<br/>Организация выставок детского творчества<br/>Создание памяток, буклетов<br/>Переписка по электронной почте<br/>Досуги<br/>Совместные игры<br/>Спортивные досуги<br/>Привлечение родителей к</p> |

|  |                        |
|--|------------------------|
| <p>поддерживать семью в их реализации.</p> <p>Разъяснять родителям (через оформление соответствующего раздела в «уголке для родителей», на родительских собраниях, в личных беседах, рекомендуя соответствующую литературу) необходимость создания в семье предпосылок для полноценного физического развития ребенка.</p> <p>Ориентировать родителей на</p> <ul style="list-style-type: none"> <li>формирование у ребенка положительного отношения к физкультуре и спорту; привычки выполнять ежедневно утреннюю гимнастику (это лучше всего делать на личном примере или через совместную утреннюю зарядку);</li> <li>стимулирование двигательной активности ребенка совместными спортивными занятиями (лыжи, коньки, фитнес), совместными подвижными играми, длительными прогулками в парк или лес;</li> <li>создание дома спортивного уголка; покупка ребенку спортивного инвентаря (мячик, скакалка, лыжи, коньки, велосипед, самокат и т.д.);</li> <li>совместное чтение литературы, посвященной спорту; просмотр соответствующих художественных и мультипликационных фильмов.</li> </ul> <p>Информировать родителей об актуальных задачах физического воспитания детей на разных возрастных этапах их развития, а также о возможностях ДОО в решении данных задач.</p> <p>Знакомить с лучшим опытом физического воспитания дошкольников в семье и ДОО, демонстрирующим средства, формы и методы развития важных физических качеств, воспитания потребности в двигательной деятельности.</p> <p>Создавать в ДОО условия для совместных с родителями занятий физической культурой и спортом, открывая разнообразные секции и клубы (любителей туризма, плавания и пр.).</p> <p>Привлекать родителей к участию в совместных с детьми физкультурных праздниках и других мероприятиях, организуемых в ДОО (а также районе, городе).</p> | <p>организации ПРС</p> |
|--|------------------------|

## 2.6. Направления задач коррекционно-развивающей работы.

Коррекционно-развивающая работа (далее - КРР) и\или инклюзивное образование в ДОО направлено на обеспечение коррекции нарушений развития у различных категорий детей (целевые группы), включая детей с ООП, в том числе детей с ОВЗ и детей-инвалидов; оказание им квалифицированной помощи в освоении Программы, их разностороннее развитие с учетом возрастных и индивидуальных особенностей, социальной адаптации.

КРР представляет собой комплекс мер по психолого-педагогическому сопровождению обучающихся, включающий психолого-педагогическое обследование, проведение индивидуальных и групповых коррекционно-развивающих занятий, а также мониторинг динамики их развития. КРР в ДОО осуществляют воспитатели, педагог-психолог, специалисты.

ДОО имеет *право и возможность* разработать программу КРР в соответствии с ФГОС ДО, которая может включать:

- план диагностических и коррекционно-развивающих мероприятий;

- рабочие программы КРР с обучающимися различных целевых групп, имеющих различные ООП и стартовые условия освоения Программы.

- методический инструментарий для реализации диагностических, коррекционно-развивающих и просветительских задач программы КРР.

### **Задачи КРР:**

- определение особых (индивидуальных) образовательных потребностей обучающихся, в том числе с трудностями освоения Программы и социализации в ДОО;

- своевременное выявление обучающихся с трудностями адаптации, обусловленными различными причинами;

- осуществление индивидуально ориентированной психолого-педагогической помощи обучающимся с учетом особенностей психического и (или) физического развития,

индивидуальных возможностей и потребностей (в соответствии с рекомендациями психолого - педагогической комиссии (ПМПК) или психолого-педагогического консилиума ДОО (ППК);

оказание родителям (законным представителям) обучающихся консультативной психолого-медико-педагогической помощи по вопросам развития и воспитания детей дошкольного возраста;

содействие поиску и отбору одаренных обучающихся, их творческому развитию; выявление детей с проблемами развития эмоциональной и интеллектуальной сферы;

реализация комплекса индивидуально ориентированных мер по ослаблению, снижению или устранению отклонений в развитии и проблем поведения.

***КРР организуется:***

по обоснованному запросу педагогов и родителей (законных представителей);

на основании результатов психологической диагностики;

на основании рекомендаций ППК.

КРР в ДОО реализуется в форме групповых и/или индивидуальных коррекционно-развивающих занятий. Выбор конкретной программы коррекционно - развивающих мероприятий, их количестве, форме организации, методов и технологий реализации определяется организацией самостоятельно, исходя из возрастных особенностей и особых образовательных потребностей воспитанников.

Содержание КРР для каждого воспитанника определяется с учетом его ООП на основе рекомендаций ППК ДОО.

В образовательной практике определяются нижеследующие **категории целевых групп воспитанников** для оказания им адресной психологической помощи и включения их в программы психолого-педагогического сопровождения:

1) нормотипичные дети с нормативным кризисом развития;

2) воспитанники с особыми образовательными потребностями (ООП):

с ОВЗ и (или) инвалидностью, получившие статус в порядке, установленном законодательством Российской Федерации;

обучающиеся по индивидуальному учебному плану (учебному расписанию) на основании медицинского заключения (дети, находящиеся под диспансерным наблюдением, в том числе часто болеющие дети); часто болеющие дети характеризуются повышенной заболеваемостью острыми респираторными инфекциями, которые не связаны с врожденными и наследственными состояниями, приводящими к большому количеству пропусков ребёнком в посещении ДОО;

обучающиеся, испытывающие трудности в освоении образовательных программ, развитии, социальной адаптации;

одаренные обучающиеся;

3) дети и (или) семьи, находящиеся в трудной жизненной ситуации, признанные таковыми в нормативно установленном порядке;

4) дети и (или) семьи, находящиеся в социально опасном положении (безнадзорные, беспризорные, склонные к бродяжничеству), признанные таковыми в нормативно установленном порядке;

5) обучающиеся «группы риска»: проявляющие комплекс выраженных факторов риска негативных проявлений (импульсивность, агрессивность, неустойчивая или крайне низкая (завышенная) самооценка, завышенный уровень притязаний).

КРР с обучающимися целевых групп в ДОО осуществляется в ходе всего образовательного процесса, во всех видах и формах деятельности, как в совместной деятельности детей в условиях дошкольной группы, так и в форме коррекционно-развивающих групповых/индивидуальных занятий.

КРР строится дифференцированно, в зависимости от имеющихся у обучающихся дисфункций и особенностей развития (в познавательной, речевой, эмоциональной, коммуникативной, регулятивной сферах) и должна предусматривать индивидуализацию психолого - педагогического сопровождения.



**Содержание КРР в ДОО включает следующие блоки:**

1) Диагностическая работа включает:

своевременное выявление детей, нуждающихся в психолого-педагогическом сопровождении;

раннюю (с первых дней пребывания обучающегося в ДОО) диагностику отклонений в развитии и анализ причин трудностей социальной адаптации;

комплексный сбор сведений о воспитаннике на основании диагностической информации от специалистов разного профиля;

определение уровня актуального и зоны ближайшего развития обучающегося с ОВЗ, с трудностями в обучении и социализации, выявление его резервных возможностей;

изучение уровня общего развития обучающегося (с учётом особенностей нозологической группы), возможностей вербальной и невербальной коммуникации со сверстниками и взрослыми;

изучение развития эмоционально-волевой сферы и личностных особенностей обучающихся;

изучение индивидуальных образовательных и социально-коммуникативных потребностей обучающихся;

изучение социальной ситуации развития и условий семейного воспитания ребёнка;

изучение уровня адаптации и адаптивных возможностей обучающегося;

изучение направленности детской одаренности;

изучение, констатацию в развитии ребёнка его интересов и склонностей, одаренности;

мониторинг развития детей и предупреждение возникновения психолого-педагогических проблем в их развитии;

выявление детей-мигрантов, имеющих трудности в обучении и социально-психологической адаптации, дифференциальная диагностика и оценка этнокультурной природы имеющихся трудностей;

всестороннее психолого-педагогическое изучение личности ребёнка;

выявление и изучение неблагоприятных факторов социальной среды и рисков образовательной среды;

системный разносторонний контроль специалистов за уровнем и динамикой развития обучающегося, а также за созданием необходимых условий, соответствующих особым (индивидуальным) образовательным потребностям обучающегося.

2) КРР включает:

выбор оптимальных для развития обучающегося коррекционно-развивающих программ/методик психолого-педагогического сопровождения в соответствии с его особыми (индивидуальными) образовательными потребностями;

организацию, разработку и проведение специалистами индивидуальных и групповых коррекционно-развивающих занятий, необходимых для преодоления нарушений поведения и развития, трудностей в освоении образовательной программы и социализации;

коррекцию и развитие высших психических функций;

развитие эмоционально-волевой и личностной сферы обучающегося и психологическую коррекцию его поведения;

развитие коммуникативных способностей, социального и эмоционального интеллекта воспитанников, формирование их коммуникативной компетентности;

коррекцию и развитие психомоторной сферы, координации и регуляции движений;

создание условий, обеспечивающих развитие, обучение и воспитание детей с ярко выраженной познавательной направленностью, высоким уровнем умственного развития или иной направленностью одаренности;

создание насыщенной развивающей предметно - пространственной среды для разных видов деятельности;

формирование инклюзивной образовательной среды, в том числе обеспечивающей включение детей иностранных граждан в российское образовательное пространство с сохранением культуры и идентичности, связанных со страной исхода\происхождения;

оказание поддержки ребенку в случаях неблагоприятных условий жизни, психотравмирующих обстоятельствах при условии информирования соответствующих структур социальной защиты;

преодоление педагогической запущенности в работе с обучающимся, стремление устранить неадекватные методы воспитания в семье во взаимодействии родителей (законных представителей) с детьми;

помощь в устранении психотравмирующих ситуаций в жизни ребенка.

3) Консультативная работа включает:

разработку рекомендаций по основным направлениям работы с обучающимся трудностями в обучении и социализации, единых для всех участников образовательных отношений;

консультирование специалистами педагогов по выбору индивидуально ориентированных методов и приемов работы с обучающимся;

консультативную помощь семье в вопросах выбора оптимальной стратегии воспитания и приемов коррекционно-развивающей работы с ребенком.

4) Информационно-просветительская работа предусматривает:

различные формы просветительской деятельности (лекции, беседы, информационные стенды, печатные материалы, электронные ресурсы), направленные на разъяснение участникам образовательных отношений — обучающимся (в доступной для дошкольного возраста форме), их родителям (законным представителям), педагогическим работникам — вопросов, связанных с особенностями образовательного процесса и психолого-педагогического сопровождения обучающихся, в том числе с ОВЗ, трудностями в обучении и социализации;

проведение тематических выступлений, онлайн-консультаций для педагогов и родителей по разъяснению индивидуально-типологических особенностей различных категорий обучающихся, в том числе с ОВЗ, трудностями в обучении и социализации.

5) Реализация КРР с обучающимися с ОВЗ и детьми-инвалидами согласно нозологических групп осуществляется в соответствии с Федеральной адаптированной образовательной программой ДО (далее ФАОП ДО).

КРР с обучающимися с ОВЗ и детьми-инвалидами должна предусматривать предупреждение вторичных биологических и социальных отклонений в развитии, затрудняющих образование и социализацию обучающихся, коррекцию нарушений психического и физического развития средствами коррекционной педагогики, специальной психологии и медицины; формирование у обучающихся механизмов компенсации дефицитарных функций, не поддающихся коррекции, в том числе с использованием ассистивных технологий.

б) КРР с детьми, находящимися под диспансерным наблюдением, в том числе часто болеющими детьми, имеет выраженную специфику.

Детям, находящимся под диспансерным наблюдением, в том числе часто болеющим детям, свойственны: быстрая утомляемость, длительный период восстановления после заболевания и (или) его обострения (не менее 4-х недель), специфические особенности межличностного взаимодействия и деятельности (ограниченность круга общения больного ребёнка, объективная зависимость от взрослых (родителей (законных представителей), педагогов), стремление постоянно получать от них помощь). Для детей, находящихся под диспансерным наблюдением, в том числе часто болеющих детей, старшего дошкольного возраста характерны изменения в отношении ведущего вида деятельности – сюжетно-ролевой игры, что оказывает негативное влияние на развитие его личности и эмоциональное благополучие. В итоге у ребёнка появляются сложности в освоении программы и социальной адаптации.

Направленность КРР с детьми, находящимися под диспансерным наблюдением, в том числе часто болеющими детьми включает:

коррекцию/развитие коммуникативной, личностной, эмоционально-волевой сфер, познавательных процессов;

снижение тревожности;

помощь в разрешении поведенческих проблем;

создание условий для успешной социализации, оптимизация межличностного взаимодействия со взрослыми и сверстниками.

Включение ЧБД в программу КРР, определение индивидуального маршрута психолого - педагогического сопровождения осуществляется на основании медицинского заключения и рекомендаций ППК по результатам психологической и педагогической диагностики.

7) Направленность коррекционно-развивающей работы с одаренными обучающимися включает:

определение вида одаренности, интеллектуальных и личностных особенностей детей, прогноз возможных проблем и потенциала развития.

вовлечение родителей (законных представителей) в образовательный процесс и установление с ними отношений сотрудничества как обязательного условия поддержки и развития одаренного ребёнка, как в ДОО, так и в условиях семейного воспитания;

создание атмосферы доброжелательности, заботы и уважения по отношению к ребёнку, обстановки, формирующей у ребёнка чувство собственной значимости, поощряющей проявление его индивидуальности;

сохранение и поддержка индивидуальности ребёнка, развитие его индивидуальных способностей и творческого потенциала как субъекта отношений с людьми, миром и самим собой;

формирование коммуникативных навыков и развитие эмоциональной устойчивости;

организация предметно-развивающей, обогащённой образовательной среды в условиях ДОО, благоприятную для развития различных видов способностей и одаренности.

Включение ребенка в программу КРР, определение индивидуального маршрута психолого - педагогического сопровождения осуществляется на основе заключения ППК по результатам психологической и педагогической диагностики.

8) Направленность КРР с билингвальными воспитанниками, детьми мигрантов, испытывающими трудности с пониманием государственного языка РФ, включает:

развитие коммуникативных навыков, формирование чувствительности к сверстнику, его эмоциональному состоянию, намерениям и желаниям;

формирование уверенного поведения и социальной успешности;

коррекцию деструктивных эмоциональных состояний, возникающих вследствие попадания в новую языковую и культурную среду (тревога, неуверенность, агрессия);

создание атмосферы доброжелательности, заботы и уважения по отношению к ребёнку.

Работу по социализации и языковой адаптации детей иностранных граждан, обучающихся в организациях, реализующих программы ДО в РФ, рекомендуется организовывать с учетом особенностей социальной ситуации каждого ребенка персонально.

Психолого-педагогическое сопровождение детей данной целевой группы может осуществляться в контексте общей программы адаптации ребенка к ДОО. В случаях выраженных проблем социализации, личностного развития и общей дезадаптации ребенка, его включение в программу КРР может быть осуществлено на основе заключения ППК по результатам психологической диагностики или по запросу родителей (законных представителей) ребенка.

9) К целевой группе обучающихся «группы риска» могут быть отнесены дети, имеющие проблемы с психологическим здоровьем;

эмоциональные проблемы (повышенная возбудимость, апатия, раздражительность, тревога, появление фобий);

поведенческие проблемы (грубость, агрессия, обман);

проблемы неврологического характера (потеря аппетита);

проблемы общения (стеснительность, замкнутость, излишняя чувствительность, выраженная нереализованная потребность в лидерстве);

проблемы регуляторного характера (расстройство сна, быстрая утомляемость, навязчивые движения, двигательная расторможенность, снижение произвольности внимания).

10) Направленность КРР с обучающимися, имеющими девиации развития и поведения включает:

коррекция / развитие социально-коммуникативной, личностной, эмоционально-волевой сферы;

- помощь в решении поведенческих проблем;
- формирование адекватных, социально-приемлемых способов поведения;
- развитие рефлексивных способностей;
- совершенствование способов саморегуляции.

Включение ребенка из «группы риска» в программу КРР, определение индивидуального маршрута психолого-педагогического сопровождения осуществляется на основе заключения ППК по результатам психологической диагностики или по обоснованному запросу педагога/родителей (законных представителей).

### **Направление и задачи КРР, формируемая участниками образовательных отношений**

В ДОО функционирует служба психолого-педагогического сопровождения - система деятельности педагога-психолога и педагогов, направленная на создание благоприятных социально – психологических условий, обеспечивающих сохранение и укрепление психического здоровья воспитанников, содействующих в разрешении социально адекватными способами возникающих у них в процессе взаимодействия в ДОО проблем.

*Цель:* создание наиболее благоприятных условий для гармоничного развития обучающихся в процессе образовательной работы, а также своевременное оказание психологической поддержки детям, направленной на обеспечение их психоэмоционального благополучия.

*Задачи:*

1. Укрепление психологического здоровья детей на основе учета возрастных и индивидуальных особенностей каждого ребенка и создания оптимальных условий для развития личности воспитанников.
2. Предупреждение возникновения проблем развития ребенка.
3. Оказание помощи воспитанникам в решении актуальных задач развития, социализации.
4. Исследование динамики интеллектуального и личностного развития воспитанников на основе использования современного психодиагностического материала.
5. Формирование у педагогов и родителей навыков психолого-педагогической компетентности в общении с детьми, психологической культуры.
6. Расширение знаний педагогического коллектива и родителей о здоровом образе жизни.

### *Система психолого-педагогического сопровождения*

| <b>Направление работы</b>   | <b>Основное содержание</b>   | <b>Форма организации</b>   | <b>Возраст детей</b>                 |
|---|--|----------------------------|--------------------------------------|
| <b>Психологическая диагностика.</b><br>Углубленное психолого-педагогическое изучение воспитанников на протяжении всего периода посещения, определение индивидуальных особенностей и | Диагностика адаптации в детском коллективе   | Индивидуальная             | Ранний и младший дошкольный          |
|   | Диагностика познавательной сферы (мышление, внимание, восприятие, память, воображение)                               | Групповая и индивидуальная | Младший, средний, старший дошкольный |
|   | Диагностика эмоциональной сферы (проявления агрессивного поведения, страхи, тревожность, эмоциональная отзывчивость) | Групповая и индивидуальная | Средний, старший дошкольный          |

|   |  |                            |                                      |
|---|--|----------------------------|--------------------------------------|
| склонностей личности, ее потенциальных возможностей и перспектив развития, особенностей социализации.   | Диагностика готовности к школе (мотивация, интеллектуальная, коммуникативная)  | Групповая и индивидуальная | Старший дошкольный                   |
|   | Диагностика детско-родительских отношений (межличностные отношения в семье, родительские отношения, определение психологической атмосферы в семье)   | Групповая и индивидуальная | По запросу                           |
| <b>Индивидуальное психологическое сопровождение развития каждого ребенка.</b> Содействие личностному и интеллектуальному развитию воспитанников, исходя из способностей, склонностей, состояния здоровья. | Разработка индивидуальных методик и технологий воздействия на особенности формирования личности ребенка и сохранения ее индивидуальности на основе данных диагностики средствами индивидуального развития, координации деятельности специалистов образовательной организации и воспитателей, психологических аспектов развивающей среды, личностно-ориентированных технологий. | Индивидуальная             | Все группы                           |
| <b>Психологическая профилактика.</b> Профилактика и преодоления в социальном и психологическом здоровье, а так же развитии ребенка.   | Применение системы гибкой адаптации ребенка в образовательной организации  | Индивидуальная             | Ранний и младший дошкольный          |
|   | Контроль над психологической готовностью ребенка к посещению учреждения в начале учебного года, постепенное включение в стандартный режим дня  | Групповая и индивидуальная | Все группы                           |
|   | Индивидуальное варьирование образовательной нагрузки в соответствии с психофизическим состоянием ребенка и его психоморфофункциональной готовностью  | Индивидуальная             | Все группы                           |
|   | Использование психогигиенических требований к организации развивающего пространства учреждения в соответствии с возрастом детей  | Групповая                  | Все группы                           |
|   | Развитие коммуникативных способностей и социальной адаптации детей   | Групповая                  | Младший, средний, старший дошкольный |
|   | Развитие познавательных и творческих способностей детей  | Групповая                  | Средний, старший дошкольный          |
|   | Развитие эмоциональной сферы детей   | Групповая                  | Средний, старший дошкольный          |
| <b>Психологическая коррекция.</b> Активное  | Коррекция нарушений адаптации в детском коллективе   | Индивидуальный             | Ранний, младший дошкольный           |

|   |   |                |                              |
|---|---|----------------|------------------------------|
| воздействие на процесс формирования личности ребенка и сохранения ее индивидуальности с целью оказания помощи, поддержки развития на основе данных диагностики средствами коррекционной практики. | Коррекция нарушений формирования эмоциональной сферы и ситуативных эмоциональных расстройств  | Индивидуальный | Все группы                   |
|   | Коррекция нарушений формирования познавательной сферы   | Индивидуальный | Средний, старший дошкольный  |
|   | Коррекция нарушений формирования мотивационной сферы  | Индивидуальный | Старший дошкольный           |
|   | Коррекция нарушений социальной компетентности и коммуникативного навыка   | Индивидуальный | Старший дошкольный           |
| <b>Психологическое просвещение.</b><br>Содействие распространению и внедрению в практику ДОО достижений отечественной и зарубежной детской психологии   | Проведение игр, развивающих занятий на основе саморазвития и обучения психологическим приемам взаимодействия и взаимоотношений                | Групповая      | Младший и средний дошкольный |
|   | Формирование основ взаимопомощи, толерантности, милосердия, ответственности и уверенности, способности к активному социальному взаимодействию | Групповая      | Средний, старший дошкольный  |

Взаимодействие взрослых с детьми является важнейшим фактором развития ребенка и пронизывает все направления образовательной деятельности. С помощью взрослого и в самостоятельной деятельности ребенок учится познавать окружающий мир, играть, рисовать, общаться с окружающими. Процесс приобретения общих культурных умений во всей его полноте возможен только в том случае, если взрослый выступает в этом процессе в роли партнера, поддерживая и развивая мотивацию ребенка. Для личностно-порождающего взаимодействия характерно принятие ребенка таким, какой он есть и вера в его способности.

В ДОО для эмоционального благополучия ребенка, создания условий для его всестороннего развития в целях обогащения социального опыта и гармоничного включения в коллектив сверстников, успешной реализации Программы ДОО организовано взаимодействие специалистов, в том числе в рамках психолого-педагогического консилиума (далее - ППк).

Целью деятельности ППк - создание оптимальных условий обучения, развития, социализации и адаптации воспитанников посредством психолого-педагогического сопровождения.

Задачами ППк являются:

выявление трудностей в освоении образовательных программ, особенностей в развитии, социальной адаптации и проведении обучающихся для последующего принятия решений об организации психолого-педагогического сопровождения;

разработка рекомендаций по организации психолого-педагогического сопровождения обучающегося;

консультирования участников образовательных отношений по вопросам актуального психофизического состояния и возможностей обучающегося; содержания и оказания им психолого-педагогической помощи, создания специальных условий получения образования;

контроль за выполнением рекомендаций ППк.

Обучающийся с ограниченными возможностями здоровья (ОВЗ) - физическое лицо, имеющее недостатки в физическом и (или) психологическом развитии, подтвержденные психолого-медико-педагогической комиссией и препятствующие получению образования без создания специальных условий.

ДОО специальными условиями не располагает, но на основании рекомендаций ППк, педагоги ДОО, разрабатывают адаптированную образовательную программу и/или индивидуальный образовательный маршрут.

В целях реализации разработки индивидуального образовательного маршрута для ребенка с ОВЗ или ребенка-инвалида решаются следующие задачи:

определение формы получения дошкольного образования и режима пребывания в ДОО, соответствующих возможностям и специальным потребностям ребенка;

определение объема, содержания основных направлений, форм организации психолого-педагогического сопровождения ребенка и его семьи;

определение стратегии и тактики (форм и содержания) коррекционно-развивающей работы с ребенком, организация развивающей предметно - пространственной среды.

После разработки индивидуального образовательного маршрута и/или адаптированной образовательной программы педагоги осуществляют их реализацию и ведут динамическое наблюдение за развитием ребенка.

Заседания ППк по уточнению индивидуального образовательного маршрута и/или адаптированной образовательной программы обучающегося ребенка проводятся по графику заседаний ППк.

## **2.7. Рабочая программа воспитания**

### **2.7.1. Пояснительная записка.**

Программа воспитания (далее – Программа воспитания) основана на воплощении национального воспитательного идеала, который понимается как высшая цель образования, нравственное (идеальное) представление о человеке.

Под воспитанием понимается деятельность, направленная на развитие личности, создание условий для самоопределения и социализации обучающихся на основе социокультурных, духовно-нравственных ценностей и принятых в российском обществе правил и норм поведения в интересах человека, семьи, общества и государства, формирование у обучающихся чувства патриотизма, гражданственности, уважения к памяти защитников Отечества и подвигам Героев Отечества, закону и правопорядку, человеку труда и старшему поколению, взаимного уважения, бережного отношения к культурному наследию и традициям многонационального народа Российской Федерации, природе и окружающей среде.

Основу воспитания на всех уровнях, начиная с дошкольного, составляют традиционные ценности российского общества. Традиционные ценности – это нравственные ориентиры, формирующие мировоззрение граждан России, передаваемые от поколения к поколению, лежащие в основе общероссийской гражданской идентичности и единого культурного пространства страны, укрепляющие гражданское единство, нашедшие свое уникальное, самобытное проявление в духовном, историческом и культурном развитии многонационального народа России.

Программа воспитания предусматривает приобщение детей к традиционным ценностям российского общества – жизнь, достоинство, права и свободы человека, патриотизм, гражданственность, служение Отечеству и ответственность за его судьбу, высокие нравственные идеалы, крепкая семья, созидательный труд, приоритет духовного над материальным, гуманизм, милосердие, справедливость, коллективизм, взаимопомощь и взаимоуважение, историческая память и преемственность поколений, единство народов России.

Вся система ценностей российского народа находит отражение в содержании воспитательной работы ДОО, в соответствии с возрастными особенностями детей.

Ценности Родина и природа лежат в основе патриотического направления воспитания.

Ценности милосердие, жизнь, добро лежат в основе духовно-нравственного направления воспитания

Ценности человек, семья, дружба, сотрудничество лежат в основе социального направления воспитания.

Ценность познание лежит в основе познавательного направления воспитания.

Ценности жизнь и здоровье лежат в основе физического и оздоровительного направления воспитания.

Ценность труд лежит в основе трудового направления воспитания.

Ценности культура и красота лежат в основе эстетического направления воспитания.

Целевые ориентиры воспитания следует рассматривать как возрастные характеристики возможных достижений ребёнка, которые коррелируют с портретом выпускника ДОО и с традиционными ценностями российского общества.

С учётом особенностей социокультурной среды, в которой воспитывается ребёнок, в программе воспитания находит отражение взаимодействие всех субъектов воспитательных отношений. Реализация Программы воспитания предполагает социальное партнерство ДОО с другими учреждениями образования и культуры (музеи, театры, библиотеки, и другое), в том числе системой дополнительного образования детей.

## **2.7.2. Целевой раздел Программы воспитания**

### **2.7.2.1. Цели и задачи воспитания.**

Общая цель воспитания в ДОО – личностное развитие каждого ребёнка с учётом его индивидуальности и создание условий для позитивной социализации детей на основе традиционных ценностей российского общества, что предполагает:

- 1) формирование первоначальных представлений о традиционных ценностях российского народа, социально приемлемых нормах и правилах поведения;
- 2) формирование ценностного отношения к окружающему миру (природному и социокультурному), другим людям, самому себе;
- 3) становление первичного опыта деятельности и поведения в соответствии с традиционными ценностями, принятыми в обществе нормами и правилами.

Общие задачи воспитания в ДОО:

- 1) содействовать развитию личности, основанному на принятых в обществе представлениях о добре и зле, должном и недопустимом;
- 2) способствовать становлению нравственности, основанной на духовных отечественных традициях, внутренней установке личности поступать согласно своей совести;
- 3) создавать условия для развития и реализации личностного потенциала ребёнка, его готовности к творческому самовыражению и саморазвитию, самовоспитанию;
- 4) осуществлять поддержку позитивной социализации ребёнка посредством проектирования и принятия уклада, воспитывающей среды, создания воспитывающих общностей.

### **2.7.2.2. Направления воспитания.**

#### **Патриотическое направление воспитания.**

*Цель патриотического направления* воспитания – содействовать формированию у ребёнка личностной позиции наследника традиций и культуры, защитника Отечества и творца (созидателя), ответственного за будущее своей страны.

*Ценности* - Родина и природа лежат в основе патриотического направления воспитания. Чувство патриотизма возникает у ребёнка вследствие воспитания у него нравственных качеств, интереса, чувства любви и уважения к своей стране — России, своему краю, малой родине, своему народу и народу России в целом (гражданский патриотизм), ответственности, ощущения принадлежности к своему народу.

Патриотическое направление воспитания базируется на идее патриотизма как нравственного чувства, которое вырастает из культуры человеческого бытия, особенностей образа жизни и её уклада, народных и семейных традиций.

Работа по патриотическому воспитанию предполагает: формирование «патриотизма наследника», испытывающего чувство гордости за наследие своих предков (предполагает приобщение детей к истории, культуре и традициям нашего народа: отношение к труду, семье, стране и вере); «патриотизма защитника», стремящегося сохранить это наследие (предполагает развитие у детей готовности преодолевать трудности ради своей семьи, малой родины);



«патриотизма созидателя и творца», устремленного в будущее, уверенного в благополучии и процветании своей Родины (предполагает конкретные каждодневные дела, направленные, например, на поддержание чистоты и порядка, опрятности и аккуратности, а в дальнейшем - на развитие всего своего населенного пункта, района, края, Отчизны в целом).

#### **Духовно-нравственное направление воспитания.**

*Цель духовно-нравственного направления воспитания* – формирование способности к духовному развитию, нравственному самосовершенствованию, индивидуально-ответственному поведению.

Ценности - жизнь, милосердие, добро лежат в основе духовнонравственного направления воспитания.

Духовно-нравственное воспитание направлено на развитие ценностно-смысловой сферы дошкольников на основе творческого взаимодействия в детско - взрослой общности, содержанием которого является освоение социокультурного опыта в его культурно-историческом и личностном аспектах.

#### **Социальное направление воспитания.**

*Цель социального направления воспитания* – формирование ценностного отношения детей к семье, другому человеку, развитие дружелюбия, умения находить общий язык с другими людьми.

Ценности – семья, дружба, человек и сотрудничество лежат в основе социального направления воспитания.

В дошкольном детстве ребёнок начинает осваивать все многообразие социальных отношений и социальных ролей. Он учится действовать сообща, подчиняться правилам, нести ответственность за свои поступки, действовать в интересах других людей. Формирование ценностно-смыслового отношения ребёнка к социальному окружению невозможно без грамотно выстроенного воспитательного процесса, в котором проявляется личная социальная инициатива ребёнка в детско - взрослых и детских общностях.

Важной составляющей социального воспитания является освоение ребёнком моральных ценностей, формирование у него нравственных качеств и идеалов, способности жить в соответствии с моральными принципами и нормами и воплощать их в своем поведении. Культура поведения в своей основе имеет глубоко социальное нравственное чувство - уважение к человеку, к законам человеческого общества. Конкретные представления о культуре поведения усваиваются ребёнком вместе с опытом поведения, с накоплением нравственных представлений, формированием навыка культурного поведения.

#### **Познавательное направление воспитания.**

*Цель познавательного направления воспитания* – формирование ценности познания.

*Ценность* – познание лежит в основе познавательного направления воспитания.

В ДОО проблема воспитания у детей познавательной активности охватывает все стороны воспитательного процесса и является непременным условием формирования умственных качеств личности, самостоятельности и инициативности ребёнка. Познавательное и духовно-нравственное воспитание должны осуществляться в содержательном единстве, так как знания наук и незнание добра ограничивает и деформирует личностное развитие ребёнка.

Значимым является воспитание у ребёнка стремления к истине, становление целостной картины мира, в которой интегрировано ценностное, эмоционально окрашенное отношение к миру, людям, природе, деятельности человека.

#### **Физическое и оздоровительное направление воспитания.**

*Цель физического и оздоровительного воспитания* - формирование ценностного отношения детей к здоровому образу жизни, овладение элементарными гигиеническими навыками и правилами безопасности.

Ценности - жизнь и здоровье лежит в основе физического и оздоровительного направления воспитания.

Физическое и оздоровительное направление воспитания основано на идее охраны и укрепления здоровья детей, становления осознанного отношения к жизни как основоположной

ценности и здоровью как совокупности физического, духовного и социального благополучия человека.

#### **Трудовое направление воспитания.**

*Цель трудового воспитания* - формирование ценностного отношения детей к труду, трудолюбия и приобщение ребёнка к труду.

*Ценность* – труд лежит в основе трудового направления воспитания.

Трудовое направление воспитания направлено на формирование и поддержку привычки к трудовому усилию, к доступному напряжению физических, умственных и нравственных сил для решения трудовой задачи; стремление приносить пользу людям. Повседневный труд постепенно приводит детей к осознанию нравственной стороны труда. Самостоятельность в выполнении трудовых поручений способствует формированию ответственности за свои действия.

#### **Эстетическое направление воспитания.**

*Цель эстетического направления воспитания* – способствовать становлению у ребёнка ценностного отношения к красоте.

*Ценности* – культура, красота, лежат в основе эстетического направления воспитания.

Эстетическое воспитание направлено на воспитание любви к прекрасному в окружающей обстановке, в природе, в искусстве, в отношениях, развитие у детей желаний и умения творить. Эстетическое воспитание через обогащение чувственного опыта и развитие эмоциональной сферы личности влияет на становление нравственной и духовной составляющих внутреннего мира ребёнка. Искусство делает ребёнка отзывчивее, добрее, обогащает его духовный мир, способствует воспитанию воображения, чувств. Красивая и удобная обстановка, чистота помещения, опрятный вид детей и взрослых содействуют воспитанию художественного вкуса.

#### **2.7.2.3. Целевые ориентиры воспитания.**

1) Деятельность воспитателя нацелена на перспективу становления личности и развития ребёнка. Поэтому планируемые результаты представлены в виде целевых ориентиров как обобщенные «портреты» ребёнка к концу раннего и дошкольного возрастов.

2) В соответствии с ФГОС ДО оценка результатов воспитательной работы не осуществляется, так как целевые ориентиры Программы подлежат непосредственной оценке, в том числе в виде педагогической диагностики (мониторинга), и не являются основанием для их формального сравнения с реальными достижениями детей.

#### ***Целевые ориентиры воспитания детей раннего возраста(к трем годам)***

| Направление воспитания       | Ценности                               | Целевые ориентиры  |
|------------------------------|--|--|
| Патриотическое               | Родина, природа                        | Проявляющий привязанность к близким людям, бережное отношение к живому   |
| Духовно нравственное         | Жизнь, милосердие, добро               | Способный понять и принять, что такое «хорошо» и «плохо». Проявляющий сочувствие, доброту.   |
| Социальное                   | Человек, семья, дружба, сотрудничество | Испытывающий чувство удовольствия в случае одобрения и чувство огорчения в случае неодобрения со стороны взрослых. Проявляющий интерес к другим детям и способный бесконфликтно играть рядом с ними. Проявляющий позицию «Я сам!». Способный к самостоятельным (свободным) активным действиям в общении. |
| Познавательное               | Познание                               | Проявляющий интерес к окружающему миру. Любознательный, активный в поведении и деятельности.   |
| Физическое и оздоровительное | Здоровье, жизнь                        | Понимающий ценность жизни и здоровья, владеющий основными способами укрепления здоровья - физическая культура, закаливание, утренняя гимнастика, личная гигиена, безопасное поведение и другое; стремящийся к сбережению и   |

| Направление воспитания | Ценности           | Целевые ориентиры  |
|------------------------|--------------------|--|
|                        |                    | укреплению собственного здоровья и здоровья окружающих. Проявляющий интерес к физическим упражнениям и подвижным играм, стремление к личной и командной победе, нравственные и волевые качества.   |
| Трудовое               | Труд               | Поддерживающий элементарный порядок в окружающей обстановке. Стремящийся помогать старшим в доступных трудовых действиях. Стремящийся к результативности, самостоятельности, ответственности в самообслуживании, в быту, в игровой и других видах деятельности (конструирование, лепка, художественный труд, детский дизайн и другое). |
| Эстетическое           | Культура и красота | Проявляющий эмоциональную отзывчивость на красоту в окружающем мире и искусстве. Способный к творческой деятельности (изобразительной, декоративно-оформительской, музыкальной, словесно-речевой, театрализованной и другое).  |

**Целевые ориентиры воспитания детей  
на этапе завершения освоения программы**

| Направление воспитания       | Ценности                               | Целевые ориентиры  |
|------------------------------|--|--|
| Патриотическое               | Родина, природа                        | Любящий свою малую родину и имеющий представление о своей стране - России, испытывающий чувство привязанности к родному дому, семье, близким людям.  |
| Духовно нравственное         | Жизнь, милосердие, добро               | Различающий основные проявления добра и зла, принимающий и уважающий традиционные ценности, ценности семьи и общества, правдивый, искренний, способный к сочувствию и заботе, к нравственному поступку. Способный не оставаться равнодушным к чужому горю, проявлять заботу; Самостоятельно различающий основные отрицательные и положительные человеческие качества, иногда прибегая к помощи взрослого в ситуациях морального выбора.  |
| Социальное                   | Человек, семья, дружба, сотрудничество | Проявляющий ответственность за свои действия и поведение; принимающий и уважающий различия между людьми. Владеющий основами речевой культуры. Дружелюбный и доброжелательный, умеющий слушать и слышать собеседника, способный взаимодействовать со взрослыми и сверстниками на основе общих интересов и дел.  |
| Познавательное               | Познание                               | Любознательный, наблюдательный, испытывающий потребность в самовыражении, в том числе творческом. Проявляющий активность, самостоятельность, инициативу в познавательной, игровой, коммуникативной и продуктивных видах деятельности и в самообслуживании. Обладающий первичной картиной мира на основе традиционных ценностей.  |
| Физическое и оздоровительное | Здоровье, жизнь                        | Понимающий ценность жизни, владеющий основными способами укрепления здоровья - занятия физической культурой, закаливание, утренняя гимнастика, соблюдение личной гигиены и безопасного поведения и другое; стремящийся к сбережению и укреплению собственного здоровья и здоровья окружающих. Проявляющий интерес к физическим упражнениям и подвижным играм, стремление к личной и командной победе, нравственные и волевые качества. Демонстрирующий потребность в двигательной деятельности. Имеющий представление о некоторых видах спорта и активного отдыха. |
| Трудовое                     | Труд                                   | Понимающий ценность труда в семье и в обществе на основе   |

ДОКУМЕНТ ПОДПИСАН ЭЛЕКТРОННОЙ ПОДПИСЬЮ

МУНИЦИПАЛЬНОЕ БЮДЖЕТНОЕ ДОШКОЛЬНОЕ ОБРАЗОВАТЕЛЬНОЕ  
УЧРЕЖДЕНИЕ "ДЕТСКИЙ САД №176" ОБЩЕРАЗВИВАЮЩЕГО ВИДА,  
Мингалёва Ольга Борисовна, Заведующий

29.08.23 07:43 (MSK)

Сертификат 9D5943DA5E8F5D36107ADD0F53115788

| Направление воспитания | Ценности           | Целевые ориентиры  |
|------------------------|--------------------|--|
|                        |                    | уважения к людям труда, результатам их деятельности.<br>Проявляющий трудолюбие при выполнении поручений и в самостоятельной деятельности.                          |
| Эстетическое           | Культура и красота | Способный воспринимать и чувствовать прекрасное в быту, природе, поступках, искусстве.<br>Стремящийся к отображению прекрасного в продуктивных видах деятельности. |

### 2.7.3. Содержательный раздел Программы воспитания.

#### 2.7.3.1. Уклад ДОО.

Уклад, в качестве установившегося порядка жизни ДОО, определяет мировосприятие, гармонизацию интересов и возможностей совместной деятельности детских, взрослых и детско-взрослых общностей в пространстве дошкольного образования.

Уклад ДОО – это её необходимый фундамент, основа и инструмент воспитания. Уклад задает и удерживает ценности воспитания для всех участников образовательных отношений: заведующего ДОО, воспитателей и специалистов, вспомогательного персонала, воспитанников, родителей (законных представителей), субъектов социокультурного окружения ДОО.

Уклад включает:

цель и смысл деятельности ДОО, её миссию;  
 принципы жизни и воспитания в ДОО;  
 образ ДОО, её особенности, символику, внешний имидж;  
 отношение к воспитанникам, их родителям (законным представителям), сотрудникам и партнерам ДОО;  
 ключевые правила ДОО;  
 традиции и ритуалы, особые нормы этикета в ДОО;  
 особенности РППС, отражающие образ и ценности ДОО;  
 социокультурный контекст, внешняя социальная и культурная среда ДОО (учитывает этнокультурные, конфессиональные и региональные особенности).

**Целью** деятельности ДОО является всестороннее формирование личности ребенка с учетом особенностей его физического, психического развития, индивидуальных возможностей и способностей, подготовка к обучению в школе, развитие и совершенствование образовательного процесса, осуществление дополнительных мер социальной поддержки обучающихся и работников ДОО.

**Миссия** заключается в объединении усилий ДОО и семьи для создания условий, раскрывающих индивидуальность ребенка и способствующих формированию компетенций, которые обеспечивают ему успешность сегодня и в будущем.

Процесс воспитания в ДОО основывается на общепедагогических **принципах**, изложенных в ФГОС дошкольного образования:

поддержка разнообразия детства;  
 сохранение уникальности и самоценности детства как важного этапа в общем развитии человека, самоценность детства; понимание (рассмотрение) детства как периода жизни значимого самого по себе, без всяких условий; значимого тем, что происходит с ребенком сейчас, а не тем, что этот период есть период подготовки к следующему периоду;  
 лично - развивающий и гуманистический характер взаимодействия взрослых (родителей (законных представителей), педагогических и иных работников ДОО, детей);  
 уважение личности ребенка

**Имидж ДОО** – эмоционально окрашенный образ ДОО, обладающий целенаправленно заданными характеристиками и призванный оказывать психологическое влияние определенной направленности на конкретные группы социума.

Каждый работник рассматривается как «лицо» учреждения, по которому судят о ДОО в целом. Каждый член коллектива имеет свой профессиональный имидж, и в то же время всех – и

руководителя, и педагогов, и младший обслуживающий персонал – объединяет общий имидж: внешний вид, культура общения, интеллект, приветливая улыбка, привлекательность манер поведения, гордость за своё учреждение и воспитанников.

ДОО использует **символику и атрибуты**, отражающие особенности дошкольного образовательного учреждения и его традиции, в оформлении помещений в повседневной жизни и в дни торжеств.

При выборе символов и атрибутики ДОО руководствуется их доступностью, безопасностью используемых материалов, привлекательностью содержания для воспитанников.

Символика и атрибутика отражает:

чувство уважения к традициям ДОО;

гордость за достижения ДОО и желание преумножать его успехи;

дружеские чувства и равенство возможностей в каждом детском коллективе и между группами и сотрудниками;

стремление к дисциплине;

формирование эстетического вкуса.

**Отношения к воспитанникам, их родителям (законным представителям), сотрудникам и партнерам ДОО.**

Ведущей целью взаимодействия является развитие личностей взаимодействующих сторон, их взаимоотношений, развитие коллектива и реализация его воспитательных возможностей.

Взаимодействие ДОО и социальных партнёров строится на основе принципов:

добровольность;

равноправие сторон;

уважение интересов друг друга;

соблюдение законов и иных нормативных актов;

учета запросов общественности;

сохранения имиджа ДОО в обществе;

установление коммуникаций между ДОО и социумом;

обязательность исполнения договоренности;

ответственность за нарушение соглашений.

Взаимодействие с социальными партнерами носит вариативный характер построения взаимоотношений по времени сотрудничества и по оформлению договоренностей (планов) совместного сотрудничества.

**Ключевые правила ДОО.**

Структура образовательного года

| Содержание деятельности                  | Временной период |
|--|------------------|
| Образовательная деятельность             | 01.09 -31.05     |
| Педагогическая диагностика (начало года) | 01.09-15.09      |
| Зимние каникулы                          | 01.01-10.01      |
| Педагогическая диагностика (конец года)  | 15.05-31.05      |
| Летний оздоровительный период            | 01.06-31.08      |

**Традиции и ритуалы, особые нормы этикета в ДОО.**

ДОО с многолетней историей, и в тоже время - современное, динамично развивающееся образовательное учреждение, в котором сохраняются лучшие традиции прошлого, осуществляется стремление к современному и инновационному будущему.

Уклад в ДОО направлен, прежде всего, на сплочение коллектива детей, родителей и педагогов. Традиции помогают ребенку освоить ценности коллектива, способствуют чувству сопричастности сообществу людей, учат прогнозировать развитие событий и выбирать способы действия. Традиции и события наполняют ежедневную жизнь детей увлекательными и полезными делами, создают атмосферу радости общения, коллективного творчества, стремления к новым задачам и перспективам.

**Ежедневные традиции:** воспитатель лично встречает родителей и каждого ребенка.

Здоровается с ними. Выражает радость по поводу того, что они пришли, сообщает, что его прихода с нетерпением ждут другие дети. С приходом последнего ребенка воспитатель приветствует всех детей. Выражает радость по поводу того, что все дети собрались вместе. Желает им весело и интересно провести время. Обсуждает содержание их совместной деятельности на текущий день. В процессе обсуждения учитывает пожелания и предложения детей. В конце дня все вместе кратко подводят итог прожитого дня. Обращает внимание на детские работы, выполненные в процессе свободной самостоятельной деятельности. Побуждая детей к дальнейшему совершенствованию этих работ. Затем каждому ребенку предоставляется возможность сказать о себе, что – то хорошее.

*Ежемесячные традиции: развлечение, досуг.*

*Ежегодные традиции: «Новоселье»* - группу к этому событию украшают. Взрослые поздравляют детей, желают здоровья, радости, светлых и радостных дней. Обыгрывают появление предметов, которые необходимы детям.

В ДОО стало доброй традицией *поздравление пожилых людей*. Дети совместно с педагогами выступают с концертными номерами и самыми тёплыми пожеланиями здоровья и долгих лет жизни. Эти встречи оставляют сильные впечатления у детей и способствуют воспитанию бережного отношения к людям старшего поколения.

В ДОО регулярно проводятся *народные праздники*. Приобщение детей к народным традициям помогает воспитывать здоровую, гармоничную личность, способную преодолевать жизненные препятствия и сохранить бодрое тело и дух до глубокой старости.

Особой популярностью пользуются *детско-родительские проекты, конкурсы чтецов, создание мини-музеев, выставки- мастерские, акции*.

Кроме того, в каждой возрастной группе проводится работа по созданию *групповых традиций*, среди которых можно выделить:

*«Утро радостных встреч»* Цель: обеспечить постепенное вхождение ребенка в ритм жизни группы, создать хорошее настроение, настроить на доброжелательное общение со сверстниками. Педагоги в каждой группе самостоятельно выбирают форму, в которой проходит традиционное утреннее приветствие, а также сроки, когда одно приветствие может смениться другим.

*«Отмечаем день рождения»* Цель: развивать у детей способность сопереживанию радостных событий, вызвать положительные эмоции, подчеркнуть значимость каждого ребенка в группе. Дети вместе с воспитателем поздравляют именинника, поют ему «Каравай», в средней, старшей и подготовительной группах – каждый ребенок говорит имениннику пожелание.

*«Минутки общения»* Цель: создание благоприятных условий для психологического комфорта ребенка, формирования чувства значимости и доверия. Педагог имеет возможность уделить время ребенку, выслушать его, сыграть в игру, помочь в чем-то, тем самым

*«Гордость детского сада»* Цель: Поощрение детских успехов в различных конкурсах, соревнованиях, олимпиадах. Педагоги на стенде вывешивают благодарности и сертификаты детей.

*«Гость дня»* Цель: расширение контактов со взрослыми людьми, ознакомление с профессиями, бытовыми обязанностями и увлечениями взрослых, развитие коммуникативных навыков;

*«Собирание коллекций»* Цель: осознание и развитие личных интересов ребенка, развитие любознательности, воспитание навыков бережного отношения к собственным вещам.

*«Вечерний сбор»* Цель: развитие рефлексивных навыков. Обсуждается прошедший день, воспитатель говорит о том, как положительно отличился каждый из ребят, что важного сделали, что получилось, а над чем нужно еще поработать.

*Этикет* как условный ритуал представляет собой общепринятую систему определённых правил вежливости, которые регламентируют особенности взаимоотношений между представителями различных слоёв населения и социальных групп в соответствии с их общественным статусом.

Виды этикета в ДОО:

*«Речевой»;*

«Гостевой»;  
«Столовый»;  
«Прогулочный».

### ***Особенности РППС, отражающие образ и ценности ДОО.***

Развивающая предметно - пространственная среда (далее- РППС) – заданная укладом совокупность всех предметных ресурсов, обуславливающих реализацию воспитательного процесса в ДОО с учетом их пространственной организации.

РППС не только отражает традиционные российские ценности, но и способствует их принятию и раскрытию ребенком. Отражает федеральную, региональную специфику, а также специфику ДОО и включает оформление помещений, оборудование, игрушки.

РППС выдержана с учетом требований ФГОС ДО открывает воспитанникам, весь спектр возможностей, направляет усилия педагогов на эффективное использование отдельных ее элементов.

РППС создается творческими усилиями педагогов, сотрудников, родителей и соответствует их интересам и потребностям.

РППС спроектирована в соответствии с Программой, Программой воспитания и соответствует возрастным особенностям, гигиеническим требованиям и нормам, правилам безопасности.

Насыщенность и гибкое зонирование всего пространства обеспечивает осуществление деятельности по разным видам и интересам детей. Среда содержательно насыщена, игровой материал пригоден для использования.

Вариативность РППС определяется, содержанием обучения и воспитания, культурными и художественными традициями, климатическими и географическими особенностями. Материал периодически меняется в разных вариациях.

Полифункциональность среды открывает множество возможностей, обеспечивает все составляющие образовательного и воспитательного процесса, среда многофункциональная. Пространство групп трансформируется, организовано в виде уголков, центров, оснащённых достаточным количеством развивающих материалов и средств.

Доступность – это обеспечение свободного доступа воспитанников к играм, игрушкам, материалам, пособиям, обеспечивающие все основные виды детской активности и позволяющие выбирать воспитанникам интересные для себя занятия.

Безопасность – все элементы среды соответствуют требованиям СанПиН по обеспечению надежности и безопасности их использования и правилам пожарной безопасности.

Внутреннее оформление помещений, ближайшее окружение, детская площадка, оборудование безопасно и здоровье сберегающее.

Эмоциональная насыщенность и эстетичность – то, что привлекательно, забавно, интересно, ярко, выразительно побуждает любопытство и довольно легко запоминается.

Признаки индивидуализации: возможность организации личного пространства, фиксация достижений ребёнка.

Каждому ребёнку обеспечено личное пространство (кровать, стульчик, шкафчик для хранения личных вещей, принадлежащих только ему, уголки уединения и т. д.)

Детская мебель соответствует возрасту и росту детей. Соблюдены гендерные особенности воспитанников, организованы игры для мальчиков и девочек.

В групповых помещениях созданы необходимые условия для самостоятельной двигательной активности детей: предусмотрена площадь свободная от мебели и игрушек. Каждая группа обеспечена игрушками, побуждающими к игровой деятельности, постоянно производится замена игрушек, стимулирующих активность детей в течение дня.

Педагогическая и воспитательная целесообразность позволяет обеспечить возможность самовыражения воспитанников, комфортность и эмоциональное благополучие каждого ребёнка.

В каждой возрастной группе ДОО созданы условия для самостоятельного активного и целенаправленного действия детей во всех видах деятельности:

*В группах раннего возраста создаются:*

*Центр двигательной активности для развития основных движений детей.*

Центр сенсорики и конструирования для организации предметной деятельности и игры с составными и динамическими игрушками, освоения детьми сенсорных эталонов формы, цвета, размера.

Центр для организации предметных и предметно-манипуляторных игр, совместных игр со сверстниками под руководством взрослого.

Центр творчества и продуктивной деятельности для развития восприятия смысла музыки, поддержки интереса к рисованию и лепке, становлению первых навыков продуктивной деятельности, освоения возможностей разнообразных изобразительных средств.

Центр познания и коммуникации (книжный уголок), восприятия смысла сказок, стихов, рассматривания картинок.

Центр экспериментирования и труда для организации экспериментальной деятельности, развития навыков самообслуживания и становления действий с бытовыми предметами-орудиями.

*В группах для детей дошкольного возраста (от 3 до 7 лет) предусматривается комплекс из центров детской активности:*

Центр двигательной активности ориентирован на организацию игр средней и малой подвижности в групповых помещениях.

Центр безопасности, позволяющий организовать образовательный процесс для развития у детей навыков безопасности жизнедеятельности

Центр игры, содержащий оборудование для организации сюжетно-ролевых детских игр, предметы-заместители.

Центр конструирования, в котором есть разнообразные виды строительного материала и детских конструкторов, бросового материала схем, рисунков, картин, демонстрационных материалов для организации конструкторской деятельности детей.

Центр логики и математики, содержащий разнообразный дидактический материал и развивающие игрушки, а также демонстрационные материалы для формирования элементарных математических навыков и логических операций.

Центр экспериментирования, организации наблюдения и труда, игровое оборудование, демонстрационные материалы и дидактические пособия которого способствуют реализации поисково-экспериментальной и трудовой деятельности детей.

Центр познания и коммуникации детей, оснащение которого обеспечивает расширение кругозора детей и их знаний об окружающем мире во взаимодействии детей со взрослыми и сверстниками.

Книжный центр, содержащий художественную и документальную литературу для детей, обеспечивающую их духовно-нравственное и этико-эстетическое воспитание, формирование общей культуры, освоение разных жанров художественной литературы, воспитание любви и интереса к художественному слову, удовлетворение познавательных потребностей.

Центр театрализации и музицирования, оборудование которого позволяет организовать музыкальную и театрализованную деятельность детей.

Центр уединения предназначен для снятия психоэмоционального напряжения воспитанников.

Центр творчества детей, предназначенный для реализации продуктивной деятельности детей (рисование, лепка, аппликация, художественный труд).

Оформление интерьера помещений ДОО (групповых помещений, зала) периодически обновляется. Размещение на стенах ДОО регулярно сменяемых экспозиций: творческих работ детей и родителей, позволяет реализовать свой творческий потенциал, а также знакомит их с работами друг друга; фотоотчеты об интересных событиях, происходящих в ДОО (проведенных ключевых делах, интересных экскурсиях, походах, встречах с интересными людьми и т.п.) размещаются на общих и групповых стендах.

Благоустройство групповых помещений осуществляется по творческим проектам воспитателя и родителей воспитанников, при этом педагоги имеют возможность проявить свою творческую инициативу, привлечь родителей к активному участию в оформлении развивающей среды для своих детей



Событийный дизайн – к каждому празднику и знаменательному мероприятию в ДОО оформляется пространство музыкального зала, групповых помещений.

| Ценности                               | Оформление помещения  | Наполняемость   |
|--|---|---|
| Родина, природа                        | Патриотический центр<br>Центр природы в группе.<br>Природа на территории ДОО.   | Государственные символы РФ, символика группы.<br>Фото первых лиц РФ и области.<br>Папки-передвижки «День России», «День флага».<br>Художественная литература.<br>Изделия народных промыслов.<br>Природный материал. Цветы.<br>Наборы животных, деревьев, растений.<br>Глобус.<br>Куклы в национальных костюмах.<br>Ди игры. |
| Жизнь, милосердие, добро               | Тематические стенды.  | Оформление стен групповых помещений.<br>Фото выставки. Книги и пособия.   |
| Человек, семья, дружба, сотрудничество | Центр театрализации и музицирования.<br>Центр уединения.<br>Книжный центр.<br>Стенды для родителей.<br>Фотовыставки.<br>Выставки творчества.                                    | Подушка – дружка. Коробочка – мирилка<br>Художественная литература<br>Книги, пособия.<br>Игровое оборудование.<br>С/р игра «Семья». Материалы для творчества. Фотоальбомы «Моя семья».  |
| Познание                               | Центр математики и логики.<br>Центр экспериментирования.<br>Центр конструирования   | Лаборатория для познавательно – исследовательской и опытно – экспериментальной деятельности детей.<br>Игрушки и игровое оборудование для с/р игры «Школа».<br>Игры – головоломки. Математические игры.<br>Конструктор различных размеров и материалов   |
| Здоровье, жизнь                        | Центр двигательной активности.<br>Центр безопасности.<br>Центр уединения.<br>Спортивный зал.  | Спортивное оборудование в группах и спортивном зале. Дорожки здоровья.<br>С/р игра «Больница». Макеты по ПДД.<br>Стенды безопасности. Муляжи фруктов и овощей.<br>Книги, пособия.<br>Стенд настроения.  |
| Труд                                   | Уголок дежурств.<br>Центр природы.<br>Огород на подоконнике, огород на территории ДОО.  | Оборудование для труда в природе (детские лопаты, грабли). Оборудование для с/р игр<br>Набор детских инструментов.<br>Куклы по профессиям. Ди, пазлы «Профессии».<br>Набор костюмов.<br>Книги, пособия.   |
| Культура и красота                     | Эстетическое оформление групповых помещений.<br>Музыкальный зал.<br>Центр природы.<br>Центр творчества.<br>Центр театрализации и музицирования.<br>Выставки детского творчества | Разные виды театров, музыкальные инструменты, посуда с элементами росписей.<br>Ширмы, костюмерные.<br>Книги, пособия.<br>Картотеки игр, закличек, песен. с/р игра «Салон красоты».<br>Набор картинок «Правила поведения»<br>Набор картинок «Цветущие растения»<br>Материалы для творчества                                  |

### ***Социокультурный контекст, внешняя социальная и культурная среда ДОО***

Социокультурный контекст – это социальная и культурная среда, в которой человек растёт и живет. Он также включает в себя влияние, которое среда оказывает на идеи и поведение человека.

Социокультурный контекст воспитания учитывает этнокультурные, конфессиональные и региональные особенности и направлен на формирование ресурсов воспитательной программы.

В рамках социокультурного контекста повышается роль родительской общественности как субъекта образовательных отношений в Программе воспитания.

#### *Социокультурные особенности.*

ДОО находится отдельно стоящем одноэтажном здании. В районе отсутствуют объекты промышленного производства.

В ДОО осуществляется двухуровневое социальное партнерство:

внутренний уровень (дети, воспитатели, специалисты, администрация ДОО, родительская общественность);

внешний уровень: Комитет по образованию, АИРО имени А.М. Топорова, ОМО МБУ ДО ГППЦ «Потенциал», АлтГПУ.

В рамках расширения образовательного пространства детей осуществляется сотрудничество с

МБОУ «СОШ № 93»;

МБУДО «Барнаульская детская школа искусств № 4»;

МБУ "Централизованная библиотечная система г. Барнаула "Библиотека-филиал №10 им. А.С. Пушкина»;

МБУ ДО «Центр детского творчества №2»;

Краевое государственное бюджетное учреждение здравоохранения г. Барнаул «Городская больница №10, г. Барнаул» (детская поликлиника).

#### *Региональные особенности.*

ДОО располагается на территории посёлка Опытная станция села Лебяжье города Барнаула и сотрудничает с ФГБНУ «Западно – Сибирская овощная опытная станция Всероссийского научно-исследовательского института овощеводства».

Принципы работы, по реализации задач по региональному компоненту:

принцип региональности (ориентация на учёт особенностей региона во всём воспитательном процессе);

принцип историзма (раскрытие исторической обусловленности тех или иных явлений, процессов);

принцип комплексности и интегративности (объединение различных аспектов содержания в единое целое, развитие новой целостности);

принцип природосообразности, учёта природного развития детей, их возрастных и индивидуальных особенностей, сохранения и укрепления их физического и психического здоровья;

принцип вариативности воспитательных стратегий в воспитательном пространстве Алтайской культуры.

### **2.7.3.2. Воспитывающая среда ДОО.**

Воспитывающая среда раскрывает ценности и смыслы, заложенные в укладе.

Воспитывающая среда включает совокупность различных условий предполагающих возможность встречи и взаимодействия детей и взрослых в процессе приобщения к традиционным ценностям российского общества. Пространство, в рамках которого происходит процесс воспитания, называется воспитывающей средой.

Основными характеристиками воспитывающей среды являются её содержательная насыщенность и структурированность.

При организации воспитывающей среды ДОО учитываются:

условия для формирования эмоционально-ценностного отношения ребёнка к окружающему миру, другим людям, себе;

условия для обретения ребёнком первичного опыта деятельности и поступка в соответствии с традиционными ценностями российского общества;

условия для становления самостоятельности, инициативности и творческого взаимодействия в разных детско-взрослых и детско-детских общностях, включая разновозрастное детское сообщество.

Воспитывающая среда строится по трем направлениям:

«от взрослого», который создает предметно-пространственную среду, насыщая ее ценностями и смыслами;

«от совместности ребенка и взрослого»: воспитывающая среда, направленная на взаимодействие ребенка и взрослого, раскрывающего смыслы и ценности воспитания;

«от ребенка»: воспитывающая среда, в которой ребенок самостоятельно творит, живет и получает опыт позитивных достижений, осваивая ценности и смыслы, заложенные взрослым.

*Культура поведения воспитателя в общностях  
как значимая составляющая воспитывающей среды.*

Культура поведения взрослых в ДОО направлена на создание воспитывающей среды как условия решения возрастных задач воспитания. Общая психологическая атмосфера, эмоциональный настрой группы, спокойная обстановка, отсутствие спешки, разумная сбалансированность планов – это необходимые условия нормальной жизни и развития детей. Воспитатель должен соблюдать кодекс нормы профессиональной этики и поведения:

педагог всегда выходит навстречу родителям и приветствует родителей и детей первым;

улыбка – всегда обязательная часть приветствия;

педагог описывает события и ситуации, но не даёт им оценки;

педагог не обвиняет родителей и не возлагает на них ответственность за поведение детей в ДОО;

тон общения ровный и дружелюбный, исключается повышение голоса;

уважительное отношение к личности воспитанника;

умение заинтересованно слушать собеседника и сопереживать ему;

умение видеть и слышать воспитанника, сопереживать ему;

уравновешенность и самообладание, выдержка в отношениях с детьми;

умение быстро и правильно оценивать сложившуюся обстановку и в то же время не торопиться с выводами о поведении и способностях воспитанников;

умение сочетать мягкий эмоциональный и деловой тон в отношениях с детьми;

умение сочетать требовательность с чутким отношением к воспитанникам;

знание возрастных и индивидуальных особенностей воспитанников;

соответствие внешнего вида статусу воспитателя ДОО.

### **2.7.3.3. Общности (сообщества) ДОО.**

Общность – это качественная характеристика любого объединения людей, определяющая степень их единства и совместности, для которой характерно содействие друг другу, сотворчество и сопереживание, взаимопонимание и взаимное уважение, наличие общих симпатий, ценностей и смыслов.

Понятие общность основывается на социальной ситуации развития ребенка, которая представляет собой исходный момент для всех динамических изменений, происходящих в развитии в течение данного периода. Она определяет целиком и полностью те формы и тот путь, следуя по которому, ребенок приобретает новые и новые свойства своей личности, черпая их из среды, как из основного источника своего развития, тот путь, по которому социальное становится индивидуальным.

Процесс воспитания детей дошкольного возраста связан с деятельностью разных видов общностей (детских, детско-взрослых, профессионально-родительских, профессиональных).

**Профессиональная** - это устойчивая система связей и отношений между людьми, единство целей и задач воспитания, реализуемое всеми сотрудниками ДОО. Сами участники общности разделяют те ценности, которые заложены в основу Программы воспитания. Основой

эффективности такой общности является рефлексия собственной профессиональной деятельности:

воспитатель, а так же другие сотрудники должны: быть примером в формировании полноценных и сформированных ценностных ориентиров, норм общения и поведения;

мотивировать детей к общению друг с другом, поощрять даже самые незначительные стремления к общению и взаимодействию;

поощрять детскую дружбу, стараться, чтобы дружба между отдельными детьми внутри группы сверстников принимала общественную направленность;

заботиться о том, чтобы дети непрерывно приобретали опыт общения на основе чувства доброжелательности;

содействовать проявлению детьми заботы об окружающих, учить проявлять чуткость к сверстникам, побуждать детей сопереживать, беспокоиться, проявлять внимание к заболевшему товарищу;

воспитывать в детях такие качества личности, которые помогают влиться в общество сверстников (организованность, общительность, отзывчивость, щедрость, доброжелательность и пр.);

побуждать детей к совместной деятельности, насыщать их жизнь событиями, которые оплачивали бы и объединяли ребят;

воспитывать в детях чувство ответственности перед группой за свое поведение

**Профессионально-родительская общность** включает сотрудников ДОО и всех взрослых членов семей воспитанников, которых связывают не только общие ценности, цели развития и воспитания детей, но и уважение друг к другу.

Основная задача – объединение усилий по воспитанию ребенка в семье и в ДОО. Зачастую поведение ребенка сильно различается дома и в ДОО. Без совместного обсуждения воспитывающими взрослыми особенностей ребенка не возможно выявление и в дальнейшем создание условий, которые необходимы для его оптимального и полноценного развития и воспитания.

В основу совместной деятельности семьи и ДОО заложены следующие *принципы*:

единый подход к процессу воспитания ребёнка;

открытость дошкольного образовательного учреждения для родителей;

взаимное доверие во взаимоотношениях педагогов и родителей;

уважение и доброжелательность друг к другу;

дифференцированный подход к каждой семье;

равноценная ответственность родителей и педагогов.

#### **Детско-взрослая общность.**

Для общности характерно содействие друг другу, сотворчество и сопереживание, взаимопонимание и взаимное уважение, отношение к ребенку как к полноправному человеку, наличие общих симпатий, ценностей и смыслов у всех участников общности.

Детско-взрослая общность является источником и механизмом воспитания ребенка. Находясь в общности, ребенок сначала приобщается к тем правилам и нормам, которые вносят взрослые в общность, а затем эти нормы усваиваются ребенком и становятся его собственными.

Общность строится и задается системой связей и отношений ее участников. В каждом возрасте и каждом случае она будет обладать своей спецификой зависимости от решаемых воспитательных задач.

#### **Детская общность.**

Общество сверстников – необходимое условие полноценного развития личности ребенка. Здесь он непрерывно приобретает способы общественного поведения, под руководством воспитателя учится умению дружно жить, сообща играть, трудиться, заниматься, достигать поставленной цели. Чувство приверженности к группе сверстников рождается тогда, когда ребенок впервые начинает понимать, что рядом с ним такие же, как он сам, что свои желания необходимо соотносить с желаниями других.

Воспитатель должен воспитывать у детей навыки и привычки поведения, качества, определяющие характер взаимоотношений ребенка с другими людьми и его успешность в том

или ином сообществе. Поэтому так важно придать детским взаимоотношениям дух доброжелательности, развивать у детей стремление и умение помогать как старшим, так и друг другу, оказывать сопротивление плохим поступкам, общими усилиями достигать поставленной цели.

Одним из видов детских общностей являются разновозрастные детские общности. В детском саду обеспечена возможность взаимодействия ребенка как со старшими, так и с младшими детьми. Включенность ребенка в отношения со старшими, помимо подражания и приобретения нового, рождает опыт послушания, следования общим для всех правилам, нормам поведения и традициям. Отношения с младшими – это возможность для ребенка стать авторитетом и образцом для подражания, а также пространство для воспитания заботы и ответственности. Организация жизнедеятельности детей дошкольного возраста в разновозрастной группе обладает большим воспитательным потенциалом для инклюзивного образования.

*Особенности обеспечения возможности  
разновозрастного взаимодействия детей.*

Разновозрастное взаимодействие – это взаимодействие двух или нескольких детей разного возраста, способствующее обогащению их опыта, познанию себя и других, а также развитию инициативности детей, проявлению их творческого потенциала и овладению нормами взаимоотношений. Разновозрастное взаимодействие имеет большое воспитательное значение:

способствует расширению спектра освоенных социальных ролей;

создает условия для формирования таких социально значимых качеств личности как самостоятельность, толерантность, доброжелательность, дисциплинированность, а также ответственность;

является доступным для ребенка пространством обмена социальным опытом, в том числе знаниями, практическими умениями, ценностными приоритетами, что стимулирует интерес дошкольника к социуму.

В ДОО осуществляется разновозрастное взаимодействие воспитанников в различных формах организации детской деятельности:

праздники, досуги, спектакли;

акции;

образовательные терренкуры, прогулки, экскурсии.

#### **2.7.3.4. Задачи воспитания в образовательных областях.**

*Образовательная область «Социально-коммуникативное развитие»* соотносится с патриотическим, духовно-нравственным, социальным и трудовым направлениями воспитания;

*Образовательная область «Познавательное развитие»* соотносится с познавательным и патриотическим направлениями воспитания;

*Образовательная область «Речевое развитие»* соотносится с социальным и эстетическим направлениями воспитания;

*Образовательная область «Художественно-эстетическое развитие»* соотносится с эстетическим направлением воспитания;

*Образовательная область «Физическое развитие»* соотносится с физическим и оздоровительным направлениями воспитания.

*Решение задач воспитания в рамках образовательной области «Социально - коммуникативное развитие»* направлено на приобщение детей к ценностям: «Родина», «Природа», «Семья», «Человек», «Жизнь», «Милосердие», «Добро», «Дружба», «Сотрудничество», «Труд». Это предполагает решение задач нескольких направлений воспитания:

воспитание любви к своей семье, своему населенному пункту, родному краю, своей стране;

воспитание уважительного отношения к ровесникам, родителям (законным представителям), соседям, другим людям вне зависимости от их этнической принадлежности;

воспитание ценностного отношения к культурному наследию своего народа, к нравственным и культурным традициям России;

содействие становлению целостной картины мира, основанной на представлениях о добре и зле, прекрасном и безобразном, правдивом и ложном; воспитание социальных чувств и навыков: способности к сопереживанию, общительности, дружелюбия, сотрудничества, умения соблюдать правила, активной личностной позиции.

создание условий для возникновения у ребёнка нравственного, социально значимого поступка, приобретения ребёнком опыта милосердия и заботы;

поддержка трудового усилия, привычки к доступному дошкольнику напряжению физических, умственных и нравственных сил для решения трудовой задачи;

формирование способности бережно и уважительно относиться к результатам своего труда и труда других людей.

*Решение задач воспитания в рамках образовательной области «Познавательное развитие»* направлено на приобщение детей к ценностям: «Человек», «Семья», «Познание», «Родина» и «Природа», что предполагает:

воспитание отношения к знанию как ценности, понимание значения образования для человека, общества, страны;

приобщение к отечественным традициям и праздникам, к истории и достижениям родной страны, к культурному наследию народов России;

воспитание уважения к людям - представителям разных народов России независимо от их этнической принадлежности;

воспитание уважительного отношения к государственным символам страны (флагу, гербу, гимну);

воспитание бережного и ответственного отношения к природе родного края, родной страны, приобретение первого опыта действий по сохранению природы.

*Решение задач воспитания в рамках образовательной области «Речевое развитие»* направлено на приобщение детей к ценностям: «Культура», «Красота», что предполагает:

владение формами речевого этикета, отражающими принятые в обществе правила и нормы культурного поведения;

воспитание отношения к родному языку как ценности, умения чувствовать красоту языка, стремления говорить красиво (на правильном, богатом, образном языке).

*Решение задач воспитания в рамках образовательной области «Художественно-эстетическое развитие»* направлено на приобщение детей к ценностям: «Красота», «Культура», «Человек», «Природа», что предполагает:

воспитание эстетических чувств (удивления, радости, восхищения, любви) к различным объектам и явлениям окружающего мира (природного, бытового, социокультурного), к произведениям разных видов, жанров и стилей искусства (в соответствии с возрастными особенностями);

приобщение к традициям и великому культурному наследию русского народа, шедеврам мировой художественной культуры с целью раскрытия ценностей «Красота», «Природа», «Культура»;

становление эстетического, эмоционально-ценностного отношения к окружающему миру для гармонизации внешнего мира и внутреннего мира ребёнка;

формирование целостной картины мира на основе интеграции интеллектуального и эмоционально-образного способов его освоения детьми;

создание условий для выявления, развития и реализации творческого потенциала каждого ребёнка с учётом его индивидуальности, поддержка его готовности к творческой самореализации и сотворчеству с другими людьми (детьми и взрослыми).

Решение задач воспитания в рамках образовательной области «Физическое развитие» направлено на приобщение детей к ценностям: «Жизнь», «Здоровье», что предполагает:

формирование у ребёнка возрастосообразных представлений о жизни, здоровье и физической культуре;

становление эмоционально-ценностного отношения к здоровому образу жизни, интереса к физическим упражнениям, подвижным играм, закаливанию организма, к овладению гигиеническим нормам и правилами;

воспитание активности, самостоятельности, уверенности, нравственных и волевых качеств.

**Задачи Программы воспитания, связанные с базовыми ценностями  
и воспитательными задачами,  
реализуемыми в рамках образовательных областей**

| Направления воспитания и базовые ценности  | Цель   | Задачи   | Задачи образовательных областей   | Образовательные области             |
|--|--|--|---|-------------------------------------|
| Патриотическое направление воспитания. В основе лежат ценности «Родина» и «Природа». | Формирование у ребёнка личностной позиции наследника традиций и культуры, защитника Отечества и творца (созидателя), ответственного за будущее своей страны. | Формировать «патриотизм наследника», испытывающего чувство гордости за наследие своих предков (предполагает приобщение детей к истории, культуре и традициям нашего народа: отношение к труду, семье, стране и вере).<br>Формировать «патриотизм защитника», стремящегося сохранить это наследие (предполагает развитие у детей готовности преодолевать трудности ради своей семьи, малой родины).<br>Воспитывать «патриотизм созидателя и творца», устремленного в будущее, уверенного в благополучии и процветании своей Родины (предполагает конкретные каждодневные дела, направленные, например, на поддержание чистоты и порядка, опрятности и аккуратности, а в дальнейшем - на | Воспитывать ценностное отношение к культурному наследию своего народа, к нравственным и культурным традициям России   | Социально-коммуникативное развитие  |
|  |  |  | Приобщать к отечественным традициям и праздникам, к истории и достижениям родной страны, к культурному наследию народов России<br>Воспитывать уважительное отношение к государственным символам страны (флагу, гербу, гимну); | Познавательное развитие             |
|  |  |  | Приобщать к традициям и великому культурному наследию русского народа   | Художественно-эстетическое развитие |

|   |  |  |  |                                    |
|---|--|--|--|------------------------------------|
|   |  | развитие всего своего населенного пункта, района, края, Отчизны в целом).  |  |                                    |
| <p>Духовно-нравственное направление воспитания. В основе лежат ценности «Жизнь», «Милосердие», «Добро».</p> | <p>Формирование способности к духовному развитию, нравственному самосовершенствованию, индивидуально-ответственному поведению.</p> | <p>Развивать ценностно-смысловую сферу дошкольников на основе творческого взаимодействия в детском- взрослой общности. Способствовать освоению социо-культурного опыта в его культурно-историческом и личностном аспектах.</p> | <p>Воспитывать любовь к своей семье, своему населенному пункту, родному краю, своей стране<br/>Воспитывать уважительное отношение к ровесникам, родителям (законным представителям), соседям, другим людям вне зависимости от их этнической принадлежности.<br/>Воспитывать социальные чувства и навыки: способность к сопереживанию, общительность, дружелюбие.<br/>Формировать навыки сотрудничества, умения соблюдать правила, активной личностной позиции.<br/>Создавать условия для возникновения у ребёнка нравственного, социально значимого поступка, приобретения ребёнком опыта милосердия и заботы.</p> | Социально-коммуникативное развитие |
|   |  |  | <p>Воспитывать отношение к родному языку как ценности, развивать умение чувствовать красоту языка, стремление говорить красиво (на правильном, богатом, образном языке).</p>   | Речевое развитие                   |
| <p>Социальное направление воспитания. В основе лежат ценности «Человек»,</p>                                | <p>Формирование ценностного отношения детей к семье, другому человеку,</p>   | <p>Способствовать освоению детьми моральных ценностей<br/>Формировать у детей нравственные качества и идеалов</p>  | <p>Содействовать становлению целостной картины мира, основанной на представлениях о добре и зле,</p>   | Социально-коммуникативное развитие |



|  |   |   |  |                                     |
|--|---|---|--|-------------------------------------|
| «Семья»,<br>«Дружба»,<br>«Сотрудничество».           | развитие дружелюбия, умения находить общий язык с другими людьми. | Воспитывать стремление жить в соответствии с моральными принципами и нормами и воплощать их в своем поведении. Воспитывать уважение к другим людям, к законам человеческого общества. Способствовать накоплению у детей опыта социально-ответственного поведения. Развивать нравственные представления, формировать навыки культурного поведения. | прекрасном и безобразном, правдивом и ложном.  |                                     |
|  |   |   | Воспитывать уважения к людям – представителям разных народов России независимо от их этнической принадлежности.  | Познавательное развитие             |
|  |   |   | Способствовать овладению детьми формами речевого этикета, отражающими принятые в обществе правила и нормы культурного поведения.   | Речевое развитие                    |
|  |   |   | Создавать условия для выявления, развития и реализации творческого потенциала каждого ребёнка с учётом его индивидуальности. Поддерживать готовности детей к творческой самореализации и сотворчеству с другими людьми (детьми и взрослыми). | Художественно-эстетическое развитие |
|  |   |   | Воспитывать активность, самостоятельность, уверенности в своих силах, развивать нравственные и волевые качества.   | Физическое развитие                 |
| Познавательное<br>В основе лежит ценность «Познание» | Формирование ценности познания                                    | Воспитывать у ребёнка стремление к истине, способствовать становлению целостной картины мира, в которой интегрировано ценностное, эмоционально окрашенное отношение к миру, людям, природе, деятельности человека.  | Воспитывать отношение к знанию как ценности, понимание значения образования для человека, общества, страны. Воспитывать уважительное, бережное и ответственное отношения к природе родного края, родной страны.                              | Познавательное развитие             |

|  |  |   |  |                                     |
|--|--|---|--|-------------------------------------|
|  |  |   | Способствовать приобретению первого опыта действий по сохранению природы.  |                                     |
|  |  |   | Формировать целостную картину мира на основе интеграции интеллектуально-ного и эмоционально-образного способов его освоения детьми   | Художественно-эстетическое развитие |
| Физическое и оздоровительное<br>В основе лежат ценности «Здоровье», «Жизнь». | Формирование ценностного отношения детей к здоровому образу жизни, овладение элементарными гигиеническими навыками и правилами безопасности. | Способствовать становлению осознанного отношения к жизни как основоположной ценности. Воспитывать отношение здоровью как совокупности физического, духовного и социального благополучия человека. | Развивать навыки здорового образа жизни<br>Формировать у детей возрасто-сообразных представлений о жизни, здоровье и физической культуре.<br>Способствовать становлению эмоционально-ценностного отношения к здоровому образу жизни, интереса к физическим упражнениям, подвижным играм, закаливанию организма, к овладению гигиеническим нормам и правилами.. | Физическое развитие                 |
| Трудовое<br>В основе лежит ценность «Труд»                                   | Формирование ценностного отношения детей к труду, трудолюбию и приобщение ребёнка к труду.   | Поддерживать привычку к трудовому усилию, к доступному напряжению физических, умственных и нравственных сил для решения трудовой задачи.<br>Воспитывать стремление приносить пользу людям.        | Поддерживать трудовое усилие, формировать привычку к доступному дошкольнику напряжению физических, умственных и нравственных сил для решения трудовой задачи.<br>Формировать способность бережно и уважительно относиться к результатам своего труда и труда других  | Социально-коммуникативное развитие  |

|  |   |  |   |  |
|--|---|--|---|--|
| <p>Эстетическое<br/>В основе лежат ценности «Культура» и «Красота»</p> | <p>Становление у детей ценностного отношения к красоте.</p> | <p>Воспитывать любовь к прекрасному в окружающей обстановке, в природе, в искусстве, в отношениях, развивать у детей желание и умение творить.</p> | <p>людей.<br/>Воспитывать эстетические чувства (удивление, радость, восхищение, любовь) к различным объектам и явлениям окружающего мира (природного, бытового, социокультурного), к произведениям разных видов, жанров и стилей искусства (в соответствии с возрастными особенностями). Приобщать к традициям и великому культурному наследию русского народа, шедеврам мировой художественной культуры с целью раскрытия ценностей «Красота», «Природа», «Культура». Способствовать становлению эстетического, эмоционально-ценностного отношения к окружающему миру для гармонизации внешнего мира и внутреннего мира ребёнка. Формировать целостную картину мира на основе интеграции интеллектуального и эмоционально-образного способов его освоения детьми. Создавать условия для выявления, развития и реализации творческого потенциала каждого ребёнка с учётом его</p> | <p>Художественно-эстетическое развитие</p> |
|--|---|--|---|--|

|  |  |  |  |  |
|--|--|--|--|--|
|  |  |  | индивидуальности.<br>Поддерживать<br>готовность детей к<br>творческой<br>самореализации. |  |
|--|--|--|--|--|

### ***Содержание воспитательной работы по направлениям воспитания***

Содержание Программы воспитания реализуется в ходе освоения детьми дошкольного возраста всех образовательных областей, обозначенных во ФГОС ДО, одной из задач которого является объединение воспитания и обучения в целостный образовательный процесс на основе духовно-нравственных и социокультурных ценностей, принятых в обществе правильном поведения в интересах человека, семьи, общества:

социально-коммуникативное развитие;

познавательное развитие;

речевое развитие;

художественно-эстетическое развитие;

физическое развитие.

В пояснительной записке ценности воспитания соотнесены с направлениями воспитательной работы.

1. Патриотическое направление воспитания

2. Социальное направление воспитания

3. Познавательное направление воспитания

4. Физическое и оздоровительное направление воспитания

5. Трудовое направление воспитания

6. Этико-эстетическое направление воспитания

Предложенные направления не заменяют и не дополняют собой деятельность по пяти образовательным областям, а фокусируют процесс усвоения ребенком базовых ценностей в целостном образовательном процессе. В каждом из перечисленных направлений воспитания существуют свои подразделы, которые тесно взаимосвязаны между собой и обеспечивают интеграцию воспитательной деятельности во все образовательные области и во все виды детской деятельности в образовательном процессе, согласно Программы ДОО.

### **Патриотическое направление воспитания**

Ценности Родина и природа лежат в основе патриотического направления воспитания.

Патриотизм – это воспитание в ребенке нравственных качеств, чувства любви, интереса к своей стране – России, своему краю, малой родине, своему народу и народу России в целом (гражданский патриотизм), ответственности, трудолюбия; ощущения принадлежности к своему народу.

Патриотическое направление воспитания строится на идее патриотизма как нравственного чувства, которое вырастает из культуры человеческого бытия, особенностей образа жизни и ее уклада, народных и семейных традиций.

Воспитательная работа в данном направлении связана со структурой самого понятия «патриотизм» и определяется через следующие взаимосвязанные компоненты:

когнитивно-смысловой, связанный со знаниями об истории России, своего края, духовных и культурных традиций и достижений многонационального народа России;

эмоционально - ценностный, характеризующийся любовью к Родине – России, уважением к своему народу, народу России в целом;

регуляторно-волевой, обеспечивающий укоренение знаний в духовных и культурных традициях своего народа, деятельность на основе понимания ответственности за настоящее и будущее своего народа, России.

#### ***Задачи патриотического воспитания:***

формирование любви к родному краю, родной природе, родному языку, культурному наследию своего народа;

воспитание любви, уважения к своим национальным особенностям и чувства собственного достоинства как представителя своего народа;

воспитание уважительного отношения к гражданам России в целом, своим соотечественникам и согражданам, представителям всех народов России, к ровесникам, родителям, соседям, старшим, другим людям вне зависимости от их этнической принадлежности;

воспитание любви к родной природе, природе своего края, России, понимания единства природы и людей и бережного ответственного отношения к природе.

При реализации указанных задач воспитатель ДОО сосредотачивает свое внимание на нескольких основных направлениях воспитательной работы:

ознакомление детей с историей, героями, культурой, традициями России и своего народа;

организации коллективных творческих проектов, направленных на приобщение детей к российским общенациональным традициям;

формирование правильного и безопасного поведения в природе, осознанного отношения к растениям, животным, к последствиям хозяйственной деятельности человека.

**Содержание воспитательной деятельности  
по патриотическому направлению**

|                                  |  |
|----------------------------------|--|
| <b>Направление.</b>              | <i>Патриотическое направление воспитания</i><br>Формирование уважительного отношения к истории своей страны и любви к Родине   |
| <b>Подраздел</b>                 | <b>Родная страна.</b>  |
| <b>Детская деятельность</b>      | Игровая, коммуникативная, познавательно-исследовательская, восприятие художественной литературы и фольклора, самообслуживание и элементарный бытовой труд, конструирование из различного материала, изобразительная, музыкальная, двигательная   |
| <b>Возрастная специфика</b>      |  |
| <b>1 год 6 месяцев -3 года..</b> | - напоминать детям название города, в котором они живут;<br>- развивать предпосылки творчества.  |
| <b>3-4 года.</b>                 | - формировать интерес к малой родине и первичные представления о ней: напоминать детям название города, в котором они живут; побуждать рассказывать о том, где они гуляли в выходные дни (в парке, сквере, детском городке) и пр.;   |
| <b>4-5 лет.</b>                  | - знакомить с ближайшим окружением (основными объектами городской инфраструктуры): дом, улица, магазин, поликлиника, парикмахерская.<br>- продолжать воспитывать любовь к родному краю; рассказывать детям о самых красивых местах родного города, его достопримечательностях;<br>- продолжать знакомить с культурными явлениями (театром, цирком, зоопарком, вернисажем), их атрибутами, связанными с ними профессиями, правилами поведения;<br>- дать детям доступные их пониманию представления о государственных праздниках, рассказывать о Российской армии, о воинах, которые охраняют нашу Родину (пограничники, моряки, летчики).  |
| <b>5-6 лет.</b>                  | - расширять представления о малой Родине. Рассказывать детям о достопримечательностях, культуре, традициях родного края; о замечательных людях, прославивших свой край;<br>- расширять представления детей о родной стране, о государственных праздниках (8 Марта, День защитника Отечества, День Победы, Новый год и т. д.);<br>- воспитывать любовь к Родине;<br>- формировать представления о том, что Российская Федерация (Россия) — большая многонациональная страна. Рассказывать детям о том, что Москва — главный город, столица нашей Родины;<br>- познакомить с флагом и гербом России, мелодией гимна;<br>- расширять представления детей о Российской армии;<br>- воспитывать уважение к защитникам отечества. Рассказывать о трудной, но почетной обязанности защищать Родину, охранять ее спокойствие и безопасность;<br>- о том, как в годы войн храбро сражались и защищали нашу страну от врагов |

ДОКУМЕНТ ПОДПИСАН ЭЛЕКТРОННОЙ ПОДПИСЬЮ

|                             |   |
|-----------------------------|---|
|                             | прадеды, деды, отцы. Приглашать в детский сад военных, ветеранов из числа близких родственников детей. Рассматривать с детьми картины, репродукции, альбомы с военной тематикой.  |
| <b>6-7 лет.</b>             | <ul style="list-style-type: none"> <li>- развивать интерес к родному краю, расширять представления о малой родине;</li> <li>- продолжать знакомить с достопримечательностями региона, в котором живут дети;</li> <li>- продолжать знакомить с профессиями, связанными со спецификой родного города;</li> <li>- на основе расширения знаний об окружающем воспитывать патриотические и интернациональные чувства, любовь к Родине. Углублять и уточнять представления о Родине — России;</li> <li>- развивать представления о том, что Российская Федерация (Россия) — огромная многонациональная страна;</li> <li>- воспитывать уважение к людям разных национальностей и их обычаям; - расширять представления о Москве — главном городе, столице России, -поощрять интерес детей к событиям, происходящим в стране, воспитывать чувство гордости за ее достижения;</li> <li>- закреплять знания о флаге, гербе и гимне России,</li> <li>- расширять знания о государственных и региональных праздниках;</li> <li>- рассказывать детям о Ю. А. Гагарине и других героях космоса;</li> <li>- углублять знания о Российской армии. Воспитывать уважение к защитникам Отечества, к памяти павших бойцов (возлагать с детьми цветы к обелискам, памятникам и т. д.)</li> </ul> |
| <b>Подраздел</b>            | <b>Наша планета</b>   |
| <b>Детская деятельность</b> | Игровая, коммуникативная, познавательно-исследовательская, восприятие художественной литературы и фольклора, самообслуживание и элементарный бытовой труд, конструирование из различного материала, изобразительная, музыкальная, двигательная.   |
| <b>Возрастная специфика</b> |   |
| <b>5-6 лет.</b>             | - формировать элементарные представления об истории человечества (Древний мир, Средние века, современное общество) через знакомство с произведениями искусства (живопись, скульптура, мифы и легенды народов мира), реконструкцию образа жизни людей разных времен (одежда, утварь, традиции и др.).  |
| <b>6-7 лет.</b>             | <ul style="list-style-type: none"> <li>- формировать элементарные представления об эволюции Земли (возникновение Земли, эволюция растительного и животного мира), месте человека в природном и социальном мире, происхождении и биологической обоснованности различных рас; -рассказывать детям о том, что Земля — наш общий дом, на Земле много разных стран; о том, как важно жить в мире со всеми народами, знать и уважать их культуру, обычаи и традиции;</li> <li>- учить пользоваться картой: показывать на карте, на глобусе континенты и страны, заинтересовавшие детей;</li> <li>- расширять представления о своей принадлежности к человеческому сообществу, о детстве ребят в других странах, о правах детей в мире (Декларация прав ребенка);</li> <li>- формировать элементарные представления о свободе личности как достижении человечества</li> </ul>  |

### **Социальное направление воспитания**

Ценности семья, дружба, человек и сотрудничество лежат в основе социального направления воспитания.

В дошкольном детстве ребенок открывает Личность другого человека и его значение в собственной жизни и жизни людей. Он начинает осваивать все многообразие социальных отношений и социальных ролей. Он учится действовать сообща, подчиняться правилам, нести ответственность за свои поступки, действовать в интересах семьи, группы.

Формирование правильного ценностно-смыслового отношения ребенка к социальному окружению невозможно без грамотно выстроенного воспитательного процесса, в котором

ДОКУМЕНТ ПОДПИСАН ЭЛЕКТРОННОЙ ПОДПИСЬЮ

**МУНИЦИПАЛЬНОЕ БЮДЖЕТНОЕ ДОШКОЛЬНОЕ ОБРАЗОВАТЕЛЬНОЕ  
УЧРЕЖДЕНИЕ "ДЕТСКИЙ САД №176" ОБЩЕРАЗВИВАЮЩЕГО ВИДА,**  
Мингалёва Ольга Борисовна, Заведующий

29.08.23 07:43 (MSK)

Сертификат 9D5943DA5E8F5D36107ADD0F53115788

обязательно должна быть личная социальная инициатива ребенка в детско-взрослых и детских общностях. Важным аспектом является формирование у дошкольника представления о мире профессий взрослых, появление к моменту подготовки к школе положительной установки к обучению в школе как важному шагу взросления. Основная цель социального направления воспитания дошкольника заключается в формировании ценностного отношения детей к семье, другому человеку, развитии дружелюбия, создания условий для реализации в обществе.

Выделяются **основные задачи социального направления воспитания**.

Формирование у ребенка представлений о добре и зле, позитивного образа семьи с детьми, ознакомление с распределением ролей в семье, образами дружбы в фольклоре и детской литературе, примерами сотрудничества и взаимопомощи людей в различных видах деятельности (на материале истории России, ее героев), милосердия и заботы. Анализ поступков самих детей в группе в различных ситуациях.

Формирование навыков, необходимых для полноценного существования в обществе: эмпатии (сопереживания), коммуникабельности, заботы, ответственности, сотрудничества, умения договариваться, умения соблюдать правила.

Развитие способности поставить себя на место другого как проявление личностной зрелости и преодоление детского эгоизма.

При реализации данных задач воспитатель выстраивает свою работу с учетом основных направлений воспитательной работы:

организовывать сюжетно-ролевые игры (в семью, в команду и т. п.), игры с правилами, традиционные народные игры и пр.;

воспитывать у детей навыки поведения в обществе;

учить детей сотрудничать, организуя групповые формы в продуктивных видах деятельности;

учить детей анализировать поступки и чувства – свои и других людей; организовывать коллективные проекты заботы и помощи; создавать доброжелательный психологический климат в группе.

### **Содержание воспитательной деятельности по социальному направлению**

|                                 |   |
|---------------------------------|---|
| <b>Направление</b>              | <i>Социальное направление воспитания</i><br>Формирование личности ребенка, ценностного отношения детей к семье, другому человеку, развитию дружелюбия, создания условий для реализации в обществе.  |
| <b>Подраздел</b>                | <b>Формирование уважительного отношения к своей семье и обществу. Семья</b>   |
| <b>Детская деятельность</b>     | Игровая, коммуникативная, познавательно-исследовательская, восприятие художественной литературы и фольклора, самообслуживание и элементарный бытовой труд, изобразительная, музыкальная   |
| <b>Возрастная специфика</b>     |   |
| <b>1 год 6 месяцев -3 года.</b> | - формировать уважительное отношение и чувство принадлежности к своей семье;<br>- воспитывать внимательное отношение и любовь к родителям и близким людям;<br>- поощрять умение называть имена членов своей семьи.  |
| <b>3-4 года.</b>                | - продолжать воспитывать уважительное отношение и чувство принадлежности к своей семье;<br>- беседовать с ребенком о членах его семьи (как зовут, чем занимаются, как играют с ребенком и пр.);<br>- учить заботиться о близких людях, вызывать чувство благодарности к родителям и близким за их любовь и заботу.  |
| <b>4-5 лет.</b>                 | - воспитывать уважительное отношение и чувство принадлежности к своей семье, любовь и уважение к родителям;<br>- привлекать родителей к участию в совместных с детьми мероприятиях, помогать лучше понимать своих детей, способствовать росту уважительного и внимательного отношения к детям;<br>- углублять представления детей о семье, ее членах;<br>- дать первоначальные представления о родственниках (сын, мама, папа, дочь и т. д.);<br>- интересоваться тем, какие обязанности по дому есть у ребенка (убирать игрушки, |

ДОКУМЕНТ ПОДПИСАН ЭЛЕКТРОННОЙ ПОДПИСЬЮ

**МУНИЦИПАЛЬНОЕ БЮДЖЕТНОЕ ДОШКОЛЬНОЕ ОБРАЗОВАТЕЛЬНОЕ  
УЧРЕЖДЕНИЕ "ДЕТСКИЙ САД №176" ОБЩЕРАЗВИВАЮЩЕГО ВИДА,**  
Мингалёва Ольга Борисовна, Заведующий

29.08.23 07:43 (MSK)

Сертификат 9D5943DA5E8F5D36107ADD0F53115788

|                                  |  |
|----------------------------------|--|
|                                  | помогать накрывать на стол и т. п.).   |
| <b>5-6 лет.</b>                  | <ul style="list-style-type: none"> <li>-продолжать воспитывать уважительное отношение и чувство принадлежности к своей семье;</li> <li>- углублять представления ребенка о семье и ее истории;</li> <li>- учить создавать простейшее генеалогическое древо с опорой на историю семьи;</li> <li>- углублять представления о том, где работают родители, как важен для общества их труд;</li> <li>- поощрять посильное участие детей в подготовке различных семейных праздников;</li> <li>-приучать к выполнению постоянных обязанностей по дому.</li> </ul>   |
| <b>6-7 лет</b>                   | <ul style="list-style-type: none"> <li>- продолжать воспитывать уважение к традиционным семейным ценностям;</li> <li>- пробуждать уважительное отношение и чувство принадлежности к своей семье, любовь и уважение к родителям;</li> <li>- учить проявлять заботу о близких людях, с благодарностью принимать заботу о себе;</li> <li>- развивать интерес к профессиям родителей и месту их работы;</li> <li>- расширять представления детей об истории семьи в контексте истории родной страны (роль каждого поколения в разные периоды истории страны); - рассказывать детям о воинских наградах дедушек, бабушек, родителей</li> </ul>  |
| <b>Подраздел</b>                 | <b>Формирование уважительного отношения к своей семье и обществу.<br/>Детский сад.</b>   |
| <b>Детская деятельность</b>      | Игровая, коммуникативная, познавательно-исследовательская, восприятие художественной литературы и фольклора, самообслуживание и элементарный бытовой труд, конструирование из различного материала, изобразительная, музыкальная, двигательная.  |
| <b>Возрастная специфика</b>      |  |
| <b>1 год 6 месяцев - 3 года.</b> | <ul style="list-style-type: none"> <li>- создавать условия для развития у каждого ребенка чувства принадлежности к сообществу детей и взрослых в детском саду;</li> <li>- развивать представления о положительных сторонах детского сада, его общности с домом (тепло, уют, любовь и др.) и отличиях от домашней обстановки (больше друзей, игрушек, самостоятельности и т. д.);</li> <li>- обращать внимание детей на то, в какой чистой, светлой комнате они играют, как много в ней ярких, красивых игрушек, как аккуратно заправлены кровати. На прогулке обращать внимание детей на красивые растения, оборудование участка, удобное для игр и отдыха;</li> <li>- развивать умение ориентироваться в помещении группы, на участке.</li> </ul>   |
| <b>3-4 года.</b>                 | <ul style="list-style-type: none"> <li>- формировать у детей положительное отношение к детскому саду;</li> <li>- обращать их внимание на красоту и удобство оформления групповой комнаты, раздевалки (светлые стены, красивые занавески, удобная мебель, новые игрушки, в книжном уголке аккуратно расставлены книги с яркими картинками); знакомить с оборудованием и оформлением участка для игр и занятий, подчеркивая его красоту, удобство;</li> <li>- совершенствовать умение свободно ориентироваться в помещениях и на участке детского сада;</li> <li>- способствовать формированию чувства принадлежности к сообществу детей и взрослых в детском саду;</li> <li>- вовлекать детей в жизнь группы, воспитывать стремление поддерживать чистоту и порядок в группе, формировать бережное отношение к игрушкам, книгам, личным вещам и пр.;</li> <li>- формировать чувство общности, значимости каждого ребенка для детского сада;</li> <li>- воспитывать уважительное отношение к сотрудникам детского сада (музыкальный руководитель, медицинская сестра, заведующая, старший воспитатель и др.), их труду; напоминать их имена и отчества.</li> </ul> |
| <b>4-5 лет.</b>                  | <ul style="list-style-type: none"> <li>- развивать чувство принадлежности к сообществу детей и взрослых в детском саду;</li> <li>- продолжать знакомить детей с детским садом и его сотрудниками;</li> <li>- совершенствовать умение свободно ориентироваться в помещениях детского сада;</li> <li>- закреплять у детей навыки бережного отношения к вещам, учить использовать их по назначению, ставить на место;</li> </ul>  |



|                              |  |
|------------------------------|--|
|                              | <ul style="list-style-type: none"> <li>- знакомить с традициями детского сада;</li> <li>- закреплять представления ребенка о себе как о члене коллектива, развивать чувство общности с другими детьми;</li> <li>- формировать умение замечать изменения в оформлении группы и зала, участка детского сада (как красиво смотрятся яркие игрушки, рисунки детей и т. п.);</li> <li>- привлекать к обсуждению и посильному участию в оформлении группы, к созданию ее символики и традиций.</li> </ul>  |
| <b>5-6 лет.</b>              | <ul style="list-style-type: none"> <li>- продолжать развивать чувство принадлежности к сообществу детей и взрослых в детском саду;</li> <li>- продолжать формировать интерес к ближайшей окружающей среде: к детскому саду, дому, где живут дети, участку детского сада и др.;</li> <li>- обращать внимание на своеобразие оформления разных помещений;</li> <li>- развивать умение замечать изменения в оформлении помещений, учить объяснять причины таких изменений;</li> <li>- высказывать свое мнение по поводу замеченных перемен, вносить свои предложения о возможных вариантах оформления; - подводить детей к оценке окружающей среды;</li> <li>- вызывать стремление поддерживать чистоту и порядок в группе, украшать ее произведениями искусства, рисунками;</li> <li>- привлекать к оформлению групповой комнаты, зала к праздникам;</li> <li>- побуждать использовать созданные детьми изделия, рисунки, аппликации (птички, бабочки, снежинки, веточки с листьями и т. п.);</li> <li>- расширять представления ребенка о себе как о члене коллектива, формировать активную жизненную позицию через участие в совместной проектной деятельности, взаимодействие с детьми других возрастных групп, посильное участие в жизни дошкольного учреждения;</li> <li>- приобщать к мероприятиям, которые проводятся в детском саду, в том числе и совместно с родителями (спектакли, спортивные праздники и развлечения, подготовка выставок детских работ).</li> </ul> |
| <b>6-7 лет.</b>              | <ul style="list-style-type: none"> <li>- способствовать формированию уважительного отношения и чувства принадлежности к сообществу детей и взрослых в детском саду,</li> <li>- продолжать воспитывать чувство коллективизма;</li> <li>- привлекать детей к созданию развивающей среды дошкольного учреждения (мини музей, выставок, библиотеки, конструкторских мастерских и др.);</li> <li>- обращать внимание детей на эстетику окружающего пространства (оформление помещений, участка детского сада, парка, сквера). Учить выделять радующие глаз компоненты окружающей среды (окраска стен, мебель, оформление участка и т. п.);</li> <li>- формировать умение эстетически оценивать окружающую среду, высказывать оценочные суждения, обосновывать свое мнение;</li> <li>- формировать у детей представления о себе как об активном члене коллектива: через участие в проектной деятельности, охватывающей детей младших возрастных групп и родителей; посильном участии в жизни дошкольного учреждения (адаптация младших дошкольников, подготовка к праздникам, выступлениям, соревнованиям в детском саду и за его пределами и др.)</li> </ul>  |
| <b>Подраздел</b>             | <b>Образ Я.</b>  |
| <b>детская деятельность</b>  | Игровая, коммуникативная, познавательно-исследовательская, восприятие художественной литературы и фольклора, самообслуживание и элементарный бытовой труд, конструирование из различного материала, изобразительная, музыкальная, двигательная.  |
| <b>Возрастная специфика</b>  |  |
| <b>1 год 6 месяцев года.</b> | - формировать у детей элементарные представления о себе, об изменении своего социального статуса (взрослении) в связи с началом посещения детского сада.   |
| <b>3-4 года.</b>             | - постепенно формировать образ Я. Сообщать детям разнообразные, касающиеся непосредственно их сведения (ты мальчик, у тебя серые глаза, ты любишь играть и т. п.), в том числе сведения о прошлом (не умел ходить, говорить; ел из бутылочки) и о происшедших с ними изменениях (сейчас умеешь правильно вести себя за   |

|  |  |
|--|--|
|  | <p>столом, рисовать, танцевать; знаешь «вежливые» слова);</p> <ul style="list-style-type: none"> <li>- закреплять умение называть свое имя и возраст.</li> </ul>   |
| <b>4-5 лет.</b>                          | <ul style="list-style-type: none"> <li>- формировать представления о росте и развитии ребенка, его прошлом, настоящем и будущем («я был маленьким, я расту, я буду взрослым»); -формировать первичные представления о школе;</li> <li>- формировать первичные гендерные представления (мальчики сильные, смелые; девочки нежные, женственные);</li> <li>- закреплять умение называть свое имя, фамилию, возраст.</li> </ul>  |
| <b>5-6 лет.</b>                          | <ul style="list-style-type: none"> <li>- расширять представления ребенка об изменении позиции в связи с взрослением (ответственность за младших, уважение и помощь старшим, в том числе пожилым людям и т. д.). Через символические и образные средства углублять представления ребенка о себе в прошлом, настоящем и будущем;</li> <li>- расширять представления об учебных заведениях (детский сад, школа, колледж, вуз);</li> <li>- расширять традиционные гендерные представления;</li> <li>- воспитывать уважительное отношение к сверстникам своего и противоположного пола;</li> <li>- закреплять умение называть свое имя, фамилию, отчество, возраст, месяц рождения, имена и отчества родителей.</li> </ul>  |
| <b>6-7 лет</b>                           | <ul style="list-style-type: none"> <li>- развивать представление о временной перспективе личности, об изменении позиции человека с возрастом (ребенок посещает детский сад, школьник учится, взрослый работает, пожилой человек передает свой опыт другим поколениям);</li> <li>- углублять представления ребенка о себе в прошлом, настоящем и будущем; - углублять представления детей о дальнейшем обучении, формировать элементарные знания о специфике школы, колледжа, вуза (по возможности посетить школу, познакомиться с учителями и учениками и т. д.);</li> <li>- закреплять традиционные гендерные представления, продолжать развивать в мальчиках и девочках качества, свойственные их полу;</li> <li>- закреплять умение называть свое имя, фамилию, отчество, возраст, дату рождения, домашний адрес, телефон, имена и отчества родителей, их профессии.</li> </ul> |
| <b>Подраздел</b>                         | <b>Нравственное воспитание.</b>  |
| <b>Интеграция в детскую деятельность</b> | Игровая, коммуникативная, восприятие художественной литературы и фольклора, двигательная, самообслуживание и элементы бытового труда   |
| <b>Возрастная специфика</b>              |  |
| <b>1 год 6 месяцев 6-3 года.</b>         | <ul style="list-style-type: none"> <li>- способствовать усвоению детьми общепринятых морально-нравственных норм и ценностей;</li> <li>- воспитывать отрицательное отношение к грубости, жадности;</li> <li>-развивать умение играть не ссорясь, помогать друг другу и вместе радоваться успехам, красивым игрушкам и т. п.;</li> <li>- формировать элементарные представления о том, что хорошо и что плохо.</li> </ul>  |
| <b>3-4 года.</b>                         | <ul style="list-style-type: none"> <li>- обеспечивать условия для нравственного воспитания детей;</li> <li>- способствовать усвоению морально-нравственных норм и ценностей, принятых в обществе;</li> <li>- продолжать формировать элементарные представления о том, что хорошо и что плохо;</li> <li>- формировать опыт правильной оценки хороших и плохих поступков.</li> </ul>   |
| <b>4-5 лет.</b>                          | <ul style="list-style-type: none"> <li>- обеспечивать условия для нравственного воспитания детей;</li> <li>- способствовать усвоению морально-нравственных норм и ценностей, принятых в обществе;</li> <li>- воспитывать скромность, отзывчивость, желание быть справедливым, сильным и смелым;</li> <li>- учить испытывать чувство стыда за неблаговидный поступок;</li> <li>- учить извиняться перед сверстником за причиненную обиду.</li> </ul>  |
| <b>5-6 лет.</b>                          | <ul style="list-style-type: none"> <li>- обеспечивать условия для нравственного воспитания детей;</li> <li>- способствовать усвоению морально-нравственных норм и ценностей, принятых в обществе;</li> </ul>   |

|  |  |
|--|--|
|  | <ul style="list-style-type: none"> <li>- учить заботиться о младших, помогать им, защищать тех, кто слабее;</li> <li>- воспитывать скромность, умение проявлять заботу об окружающих, с благодарностью относиться к помощи и знакам внимания;</li> <li>- поощрять стремление радовать старших хорошими поступками.</li> </ul>  |
| <b>6-7 лет. -</b>                        | <ul style="list-style-type: none"> <li>- обеспечивать условия для нравственного воспитания детей;</li> <li>- способствовать усвоению морально-нравственных норм и ценностей, принятых в обществе;</li> <li>- воспитывать уважительное отношение к окружающим, заботливое отношение к малышам, пожилым людям; учить помогать им;</li> <li>- воспитывать стремление в своих поступках следовать положительному примеру.</li> </ul>   |
| <b>Подраздел</b>                         | <b>Формирование личности ребенка</b>   |
| <b>Интеграция в детскую деятельность</b> | Игровая, коммуникативная, познавательно-исследовательская, восприятие художественной литературы и фольклора, самообслуживание и элементарный бытовой труд, конструирование из различного материала, изобразительная, музыкальная, двигательная.  |
| <b>Возрастная специфика</b>              |  |
| <b>1 год 6 месяцев -3 года.</b>          | <ul style="list-style-type: none"> <li>- способствовать формированию личности ребенка, проявляя уважительное отношение к его интересам, нуждам, желаниям, возможностям;</li> <li>- развивать у каждого ребенка уверенность в том, что его, как и всех детей, любят, о нем заботятся;</li> <li>- поощрять первичные проявления самостоятельности (попытки собрать пирамидку, сделать куличик, самостоятельно есть ложкой и пр.), целенаправленности и саморегуляции собственных действий.</li> </ul>  |
| <b>3-4 года.</b>                         | <ul style="list-style-type: none"> <li>- создавать условия для формирования личности ребенка;</li> <li>- способствовать первичным проявлениям целенаправленности и саморегуляции собственных действий;</li> <li>- поощрять стремление детей к самостоятельности («я сам»), развивать умение инициативно обращаться к знакомому взрослому или сверстнику (с вопросом, просьбой, предложением и т. п.), умение самостоятельно находить себе интересное занятие.</li> </ul>   |
| <b>4-5 лет.</b>                          | <ul style="list-style-type: none"> <li>- способствовать формированию личности ребенка;</li> <li>- воспитывать самоуважение, чувство собственного достоинства;</li> <li>- продолжать воспитывать самостоятельность, целенаправленность и саморегуляции собственных действий;</li> <li>- формировать первичные представления детей об их правах (на игру, доброжелательное отношение, новые знания и др.) и обязанностях в группе детского сада, дома, на улице (самостоятельно есть, одеваться, убирать игрушки и др.).</li> </ul>  |
| <b>5-6 лет.</b>                          | <ul style="list-style-type: none"> <li>- способствовать формированию личности ребенка;</li> <li>- продолжать воспитывать самоуважение, чувство собственного достоинства, уверенность в своих силах и возможностях;</li> <li>- развивать самостоятельность, целенаправленность и саморегуляцию собственных действий;</li> <li>- учить творчески подходить к решению различных жизненных ситуаций;</li> <li>- формировать предпосылки учебной деятельности; воспитывать усидчивость; учить проявлять настойчивость, целеустремленность в достижении конечного результата.</li> </ul>   |
| <b>6-7 лет.</b>                          | <ul style="list-style-type: none"> <li>- способствовать формированию личности ребенка;</li> <li>- продолжать воспитывать самоуважение, чувство собственного достоинства, уверенность в своих силах и возможностях;</li> <li>- развивать самостоятельность, целенаправленность и саморегуляцию своих действий;</li> <li>- расширять представления детей об их обязанностях, прежде всего в связи с подготовкой к школе;</li> <li>- развивать интерес к школе, желание учиться;</li> <li>- формировать навыки учебной деятельности (умение внимательно слушать воспитателя, действовать по предложенному им плану, а также самостоятельно</li> </ul> |

|   |
|---|
| планировать свои действия, выполнять поставленную задачу, правильно оценивать результаты своей деятельности). |
|---|

### **Познавательное направление воспитания**

Ценность – знания.

Цель познавательного направления воспитания – формирование ценности познания.

Значимым для воспитания ребенка является формирование целостной картины мира, в которой интегрировано ценностное, эмоционально окрашенное отношение к миру, людям, природе, деятельности человека.

**Задачи познавательного направления воспитания:**

развитие любознательности, формирование опыта познавательной инициативы; формирование ценностного отношения к взрослому как источнику знаний; приобщение ребенка к культурным способам познания (книги, интернет-источники, дискуссии и др.).

Направления деятельности воспитателя:

совместная деятельность воспитателя с детьми на основе наблюдения, сравнения, проведения опытов (экспериментирования),

организации походов и экскурсий,

просмотра доступных для восприятия ребенка познавательных фильмов, чтения и просмотра книг;

организация конструкторской и продуктивной творческой деятельности, проектной и исследовательской деятельности детей совместно со взрослыми;

организация насыщенной и структурированной образовательной среды, включающей иллюстрации, видеоматериалы, ориентированные на детскую аудиторию;

различного типа конструкторы и наборы для экспериментирования.

### **Содержание воспитательной деятельности по познавательному направлению**

|                                |   |
|--------------------------------|---|
| <b>Раздел.</b>                 | <i>Познавательное направление воспитания</i><br>Формирование ценности познания  |
| <b>Подраздел</b>               | <b>Первичные представления о сферах человеческой деятельности (знакомство с профессиями).</b>   |
| <b>детская деятельность</b>    | Игровая, коммуникативная, познавательно-исследовательская, восприятие художественной литературы и фольклора, самообслуживание и элементарный бытовой труд, конструирование из различного материала, изобразительная, музыкальная, двигательная  |
| <b>Возрастная специфика</b>    |   |
| <b>1 год 6 месяцев 3 года.</b> | - вызывать интерес к труду близких взрослых;<br>- побуждать узнавать и называть некоторые трудовые действия (помощник воспитателя моет посуду, убирает комнату, приносит еду, меняет полотенца и т. д.).  |
| <b>3-4 года.</b>               | - рассказывать детям о понятных им профессиях (воспитатель, помощник воспитателя, музыкальный руководитель, врач, продавец, повар, шофер, строитель);<br>- расширять и обогащать представления о трудовых действиях, результатах труда.   |
| <b>4-5 лет.</b>                | - дать элементарные представления о жизни и особенностях труда в городе и в сельской местности (с опорой на опыт детей);<br>- продолжать знакомить с различными профессиями (шофер, почтальон, продавец, врач и т. д.);<br>- расширять и обогащать представления о трудовых действиях, орудиях труда, результатах труда.  |
| <b>5-6 лет.</b>                | - расширять представления о сферах человеческой деятельности (наука, искусство, производство, сельское хозяйство);<br>- продолжать знакомить с культурными явлениями (цирк, библиотека, музей и др.), их атрибутами, значением в жизни общества, связанными с ними профессиями, правилами поведения;<br>- обогащать представления детей о профессиях. Рассказывать детям о профессиях |

ДОКУМЕНТ ПОДПИСАН ЭЛЕКТРОННОЙ ПОДПИСЬЮ

**МУНИЦИПАЛЬНОЕ БЮДЖЕТНОЕ ДОШКОЛЬНОЕ ОБРАЗОВАТЕЛЬНОЕ УЧРЕЖДЕНИЕ "ДЕТСКИЙ САД №176" ОБЩЕРАЗВИВАЮЩЕГО ВИДА,**  
Мингалёва Ольга Борисовна, Заведующий

29.08.23 07:43 (MSK)

Сертификат 9D5943DA5E8F5D36107ADD0F53115788

|                             |   |
|-----------------------------|---|
|                             | <p>воспитателя, учителя, врача, строителя, работников сельского хозяйства, транспорта, торговли, связи др.; о важности и значимости их труда; о том, что для облегчения труда используется разнообразная техника. Рассказывать о личностных и деловых качествах человека-труженика;</p> <ul style="list-style-type: none"> <li>- знакомить с трудом людей творческих профессий: художников, писателей, композиторов, мастеров народного декоративно-прикладного искусства; с результатами их труда (картинами, книгами, нотами, предметами декоративного искусства);</li> <li>- прививать чувство благодарности к человеку за его труд.</li> </ul>  |
| <b>6-7 лет.</b>             | <ul style="list-style-type: none"> <li>- расширять осведомленность детей в сферах человеческой деятельности (наука, искусство, производство и сфера услуг, сельское хозяйство), представления об их значимости для жизни ребенка, его семьи, детского сада и общества в целом.</li> <li>- через экспериментирование и практическую деятельность дать детям возможность познакомиться с элементами профессиональной деятельности в каждой из перечисленных областей (провести и объяснить простейшие эксперименты с водой, воздухом, магнитом;</li> <li>- создать коллективное панно или рисунок, приготовить что-либо; помочь собрать на прогулку младшую группу; вырастить съедобное растение, ухаживать за домашними животными);</li> <li>- продолжать расширять представления о людях разных профессий;</li> <li>- представлять детям целостный взгляд на человека труда: ответственность, аккуратность, добросовестность, ручная умелость помогают создавать разные материальные и духовные ценности</li> </ul> |
| <b>Подраздел</b>            | <b>Формирование основ экологического сознания.</b>  |
| <b>детская деятельность</b> | Игровая, коммуникативная, познавательно-исследовательская, восприятие художественной литературы и фольклора, самообслуживание и элементарный бытовой труд, изобразительная, музыкальная.  |
| <b>Возрастная специфика</b> |   |
| <b>2-3 года.</b>            | <ul style="list-style-type: none"> <li>- воспитывать бережное отношение к животным;</li> <li>- учить основам взаимодействия с природой (рассматривать растения и животных, не нанося им вред); - одеваться по погоде.</li> </ul>  |
| <b>3-4 года. -</b>          | <ul style="list-style-type: none"> <li>- формировать умение понимать простейшие взаимосвязи в природе (чтобы растение росло, нужно его поливать и т.п.)</li> <li>- знакомить с правилами поведения в природе (не рвать без надобности растения, не ломать ветки деревьев, не трогать животных и др.);</li> <li>- воспитывать любовь к природе, желание беречь ее.</li> </ul>  |
| <b>4-5 лет.</b>             | <ul style="list-style-type: none"> <li>- формировать эстетическое отношение к миру природы;</li> <li>- воспитывать любовь к природе, желание беречь ее;</li> <li>- формировать элементарные экологические представления;</li> <li>- учить детей замечать сезонные изменения в природе.</li> </ul>   |
| <b>5-6 лет.</b>             | <ul style="list-style-type: none"> <li>- формировать элементарные экологические представления;</li> <li>- учить укреплять свое здоровье в процессе общения с природой;</li> <li>- формировать представления о том, что человек — часть природы и что он должен беречь, охранять и защищать ее.</li> </ul>   |
| <b>6-8 лет.</b>             | <ul style="list-style-type: none"> <li>- подвести к пониманию того, что жизнь человека на Земле во многом зависит от окружающей среды: чистый воздух, вода, лес, почва благоприятно сказываются на здоровье и жизни человека;</li> <li>- формировать понимание того, что человек — часть природы, что он должен беречь, охранять и защищать ее,</li> <li>- учить самостоятельно, делать элементарные выводы об охране окружающей среды;</li> <li>- воспитывать желание и умение правильно вести себя в природе (любоваться красотой природы, наблюдать за растениями и животными, не нанося им вред).</li> </ul>  |
| <b>Раздел</b>               | <b>Формирование основ безопасности.</b>   |
| <b>Подраздел</b>            | <b>Безопасное поведение в природе.</b>  |

|                                 |  |
|---------------------------------|--|
| <b>Детская деятельность</b>     | Игровая, коммуникативная, познавательно-исследовательская, восприятие художественной литературы и фольклора, самообслуживание и элементарный бытовой труд.   |
| <b>Возрастная специфика</b>     |  |
| <b>1 год 6 месяцев -3 года.</b> | - знакомить с элементарными правилами безопасного поведения в природе (не подходить к незнакомым животным, не гладить их, не дразнить; не рвать и не брать в рот растения и пр.).  |
| <b>3-4 года.</b>                | - формировать представления о простейших взаимосвязях в живой и неживой природе;<br>- знакомить с правилами поведения в природе (не рвать без надобности растения, не ломать ветки деревьев, не трогать животных и др.).   |
| <b>4-5 лет</b>                  | - продолжать знакомить с многообразием животного и растительного мира, с явлениями неживой природы;<br>- формировать элементарные представления о способах взаимодействия с животными и растениями, о правилах поведения в природе;<br>- формировать понятия: «съедобное», «несъедобное», «лекарственные растения»;<br>- знакомить с опасными насекомыми и ядовитыми растениями.   |
| <b>5-6 лет.</b>                 | - формировать основы экологической культуры и безопасного поведения в природе;<br>- формировать понятия о том, что в природе все взаимосвязано, что человек не должен нарушать эту взаимосвязь, чтобы не навредить животному и растительному миру;<br>- знакомить с явлениями неживой природы (гроза, гром, молния, радуга), с правилами поведения при грозе;<br>- знакомить детей с правилами оказания первой помощи при ушибах и укусах насекомых. |
| <b>6-7 лет.</b>                 | - формировать основы экологической культуры;<br>- продолжать знакомить с правилами поведения на природе;<br>- знакомить с Красной книгой, с отдельными представителями животного и растительного мира, занесенными в нее;<br>- уточнять и расширять представления о таких явлениях природы, как гроза, гром, молния, радуга, ураган, знакомить с правилами поведения человека в этих условиях.   |

### **Физическое и оздоровительное направление воспитания**

Ценность – здоровье.

Цель данного направления – сформировать навыки здорового образа жизни, где безопасность жизнедеятельности лежит в основе всего.

Физическое развитие и освоение ребенком своего тела происходит в виде любой двигательной активности: выполнение бытовых обязанностей, игр, ритмики и танцев, творческой деятельности, спорта, прогулок.

#### **Задачи по физическому и оздоровительному направлению:**

обеспечение построения образовательного процесса физического воспитания детей (совместной и самостоятельной деятельности) на основе здоровьесберегающих технологий, и обеспечение условий для гармоничного физического и эстетического развития ребенка;

закаливание, повышение сопротивляемости к воздействию условий внешней среды;

укрепление опорно-двигательного аппарата; развитие двигательных способностей, обучение двигательным навыкам и умениям;

формирование элементарных представлений в области физической культуры, здоровья и безопасного образа жизни;

организация сна, здорового питания, выстраивание правильного режима дня;

воспитание экологической культуры, обучение безопасности жизнедеятельности.

Направления деятельности педагогов:

организация подвижных, спортивных игр, в том числе традиционных народных игр, дворовых игр на территории детского сада;

создание детско-взрослых проектов по здоровому образу жизни;  
 введение оздоровительных традиций в ДОО.

Формирование у дошкольников культурно-гигиенических навыков является важной частью воспитания культуры здоровья. Воспитатель формирует у дошкольников понимание того, что чистота лица и тела, опрятность одежды отвечают не только гигиене и здоровью человека, но и социальным ожиданиям окружающих людей. Особенность культурно-гигиенических навыков заключается в том, что они формируются на протяжении всего пребывания ребенка в ДОО. В формировании культурно-гигиенических навыков режим дня играет одну из ключевых ролей. Привыкая выполнять серию гигиенических процедур с определенной периодичностью, ребенок вводит их в свое бытовое пространство, и постепенно они становятся для него привычкой. Формируя у детей культурно-гигиенические навыки, воспитатель обращает внимание на нескольких основных направлениях воспитательной работы:

- формировать у ребенка навыки поведения во время приема пищи;
- формировать у ребенка представления о ценности здоровья, красоте и чистоте тела;
- формировать у ребенка привычку следить за своим внешним видом;
- включать информацию о гигиене в повседневную жизнь ребенка, в игру.

Работа по формированию у ребенка культурно-гигиенических навыков ведется в тесном контакте с семьей

### *Содержание воспитательной деятельности по физическому и оздоровительному направлению*

| <b>Подраздел</b>                | <b>Безопасность собственной жизнедеятельности.</b>   |
|---------------------------------|--|
| <b>Детская деятельность</b>     | Игровая, коммуникативная, познавательно-исследовательская, восприятие художественной литературы и фольклора, самообслуживание и элементарный бытовой труд, конструирование из различного материала, изобразительная, музыкальная, двигательная.  |
| <b>Возрастная специфика</b>     |  |
| <b>1 год 6 месяцев -3 года.</b> | - знакомить с предметным миром и правилами безопасного обращения с предметами;<br>- знакомить с понятиями «можно — нельзя», «опасно»;<br>- формировать представления о правилах безопасного поведения в играх с песком и водой (воду не пить, песком не бросаться и т. д.).  |
| <b>3-4 года.</b>                | - знакомить с источниками опасности дома (горячая плита, утюг и др.); - формировать навыки безопасного передвижения в помещении (осторожно спускаться и подниматься по лестнице, держась за перила; открывать и закрывать двери, держась за дверную ручку);<br>- формировать умение соблюдать правила в играх с мелкими предметами (не засовывать предметы в ухо, нос; не брать их в рот);<br>- развивать умение обращаться за помощью к взрослым;<br>- формировать навыки безопасного поведения в играх с песком, водой, снегом.                            |
| <b>4-5 лет.</b>                 | - знакомить с правилами безопасного поведения во время игр;<br>- рассказывать о ситуациях, опасных для жизни и здоровья;<br>- знакомить с назначением, работой и правилами пользования бытовыми электроприборами (пылесос, электрочайник, утюг и др.);<br>- закреплять умение пользоваться столовыми приборами (вилка, нож), ножницами;<br>- знакомить с правилами езды на велосипеде;<br>- знакомить с правилами поведения с незнакомыми людьми;<br>- рассказывать детям о работе пожарных, причинах возникновения пожаров и правилах поведения при пожаре. |
| <b>5-7 лет.</b>                 | - формировать у детей представления о том, что полезные и необходимые  |

ДОКУМЕНТ ПОДПИСАН ЭЛЕКТРОННОЙ ПОДПИСЬЮ

МУНИЦИПАЛЬНОЕ БЮДЖЕТНОЕ ДОШКОЛЬНОЕ ОБРАЗОВАТЕЛЬНОЕ  
 УЧРЕЖДЕНИЕ "ДЕТСКИЙ САД №176" ОБЩЕРАЗВИВАЮЩЕГО ВИДА,  
 Мингалёва Ольга Борисовна, Заведующий

29.08.23 07:43 (MSK)

Сертификат 9D5943DA5E8F5D36107ADD0F53115788

|                                 |  |
|---------------------------------|--|
|                                 | <p>бытовые предметы при неумелом обращении могут причинить вред и стать причиной беды (электроприборы, газовая плита, инструменты и бытовые предметы);</p> <ul style="list-style-type: none"> <li>- закреплять правила безопасного обращения с бытовыми предметами;</li> <li>- закреплять правила безопасного поведения во время игр в разное время года (купание в водоемах, катание на велосипеде, катание на санках, коньках, лыжах и др.);</li> <li>- подвести детей к пониманию необходимости соблюдать меры предосторожности, учить оценивать свои возможности по преодолению опасности;</li> <li>- формировать у детей навыки поведения в ситуациях: «Один дома», «Потерялся», «Заблудился»;</li> <li>- формировать умение обращаться за помощью к взрослым;</li> <li>- расширять знания детей о работе МЧС, пожарной службы, службы скорой помощи;</li> <li>- уточнять знания о работе пожарных, правилах поведения при пожаре;</li> <li>- закреплять знания о том, что в случае необходимости взрослые звонят по телефонам «101», «102», «103»;</li> <li>- закреплять умение называть свое имя, фамилию, возраст, домашний адрес, телефон.</li> </ul> |
| <b>Подраздел</b>                | <b>Безопасное поведение на дорогах.</b>  |
| <b>Детская деятельность</b>     | Игровая, коммуникативная, познавательно-исследовательская, восприятие художественной литературы и фольклора, конструирование из различного материала, изобразительная, двигательная.   |
| <b>Возрастная специфика</b>     |  |
| <b>1 год 6 месяцев -3 года.</b> | <ul style="list-style-type: none"> <li>- формировать первичные представления о машинах, улице, дороге;</li> <li>- знакомить с некоторыми видами транспортных средств.</li> </ul>   |
| <b>3-4 года.</b>                | <ul style="list-style-type: none"> <li>- расширять ориентировку в окружающем пространстве;</li> <li>- знакомить детей с правилами дорожного движения;</li> <li>- учить различать проезжую часть дороги, тротуар, понимать значение зеленого, желтого и красного сигналов светофора;</li> <li>- формировать первичные представления о безопасном поведении на дорогах (переходить дорогу, держась за руку взрослого);</li> <li>- знакомить с работой водителя.</li> </ul>   |
| <b>4-5 лет.</b>                 | <ul style="list-style-type: none"> <li>- развивать наблюдательность, умение ориентироваться в помещении и на участке детского сада, в ближайшей местности;</li> <li>- продолжать знакомить с понятиями «улица», «дорога», «перекресток», «остановка общественного транспорта» и элементарными правилами поведения на улице;</li> <li>- подводить детей к осознанию необходимости соблюдать правила дорожного движения;</li> <li>- уточнять знания детей о назначении светофора и работе полицейского;</li> <li>- знакомить с различными видами городского транспорта, особенностями их внешнего вида и назначения («Скорая помощь», «Пожарная», машина МЧС, «Полиция», трамвай, троллейбус, автобус);</li> <li>- знакомить со знаками дорожного движения: «Пешеходный переход», «Остановка общественного транспорта»;</li> <li>- формировать навыки культурного поведения в общественном транспорте.</li> </ul>  |
| <b>5-6 лет.</b>                 | <ul style="list-style-type: none"> <li>- уточнять знания детей об элементах дороги (проезжая часть, пешеходный переход, тротуар), о движении транспорта, о работе светофора;</li> <li>- знакомить с названиями ближайших к детскому саду улиц и улиц, на которых живут дети;</li> <li>- знакомить с правилами дорожного движения, правилами передвижения пешеходов и велосипедистов;</li> <li>- продолжать знакомить с дорожными знаками: «Дети», «Остановка трамвая», «Остановка автобуса», «Пешеходный переход», «Пункт первой медицинской помощи», «Пункт питания», «Место стоянки», «Въезд запрещен», «Дорожные работы», «Велосипедная дорожка».</li> </ul>  |



|                 |   |
|-----------------|---|
| <b>6-7 лет.</b> | <ul style="list-style-type: none"> <li>- систематизировать знания детей об устройстве улицы, о дорожном движении;</li> <li>- знакомить с понятиями «площадь», «бульвар», «проспект»;</li> <li>- продолжать знакомить с дорожными знаками — предупреждающими, запрещающими и информационно-указательными;</li> <li>- подводить детей к осознанию необходимости соблюдать правила дорожного движения;</li> <li>- расширять представления детей о работе ГИБДД;</li> <li>- воспитывать культуру поведения на улице и в общественном транспорте;</li> <li>- развивать свободную ориентировку в пределах ближайшей к детскому саду местности;</li> <li>- формировать умение находить дорогу из дома в детский сад на схеме местности.</li> </ul> |
|-----------------|---|

### **Трудовое направление воспитания**

Ценность – труд.

С дошкольного возраста каждый ребенок обязательно должен принимать участие в труде, и те несложные обязанности, которые он выполняет в детском саду и в семье, должны стать повседневными. Только при этом условии труд оказывает на детей определенное воспитательное воздействие и подготавливает их к осознанию его нравственной стороны.

Основная цель трудового воспитания дошкольника заключается в формировании ценностного отношения детей к труду, трудолюбия, а также в приобщении ребенка к труду.

Можно выделить **основные задачи трудового воспитания**.

Ознакомление с доступными детям видами труда взрослых и воспитание положительного отношения к их труду, познание явлений и свойств, связанных с преобразованием материалов и природной среды, которое является следствием трудовой деятельности взрослых и труда самих детей.

Формирование навыков, необходимых для трудовой деятельности детей, воспитание навыков организации своей работы, формирование элементарных навыков планирования.

Формирование трудового усилия (привычки к доступному дошкольнику напряжению физических, умственных и нравственных сил для решения трудовой задачи).

При реализации данных задач педагог выстраивает свою работу по нескольким направлениям воспитательной работы:

показать детям необходимость постоянного труда в повседневной жизни, использовать его возможности для нравственного воспитания дошкольников;

воспитывать у ребенка бережливость (беречь игрушки, одежду, труд и старания родителей, воспитателя, сверстников), так как данная черта непременно сопряжена с трудолюбием;

предоставлять детям самостоятельность в выполнении работы, чтобы они почувствовали ответственность за свои действия;

собственным примером трудолюбия и занятости создавать у детей соответствующее настроение, формировать стремление к полезной деятельности; связывать развитие трудолюбия с формированием общественных мотивов труда, желанием приносить пользу людям.

### **Содержание воспитательной деятельности по трудовому направлению воспитания**

|                             |   |
|-----------------------------|---|
| <b>Направление</b>          | <i>Трудовое направление воспитания</i><br>Формирование позитивных установок к труду и творчеству.   |
| <b>Подраздел</b>            | <b>Развитие навыков самообслуживания.</b>   |
| <b>Детская деятельность</b> | Игровая, коммуникативная, познавательно-исследовательская, восприятие художественной литературы и фольклора, самообслуживание и элементарный бытовой труд, конструирование из различного материала, изобразительная, музыкальная, двигательная. |
| <b>Возрастная специфика</b> |   |
| <b>1 год<br/>месяцев</b>    | <b>6<br/>-3</b>   |
|                             | - способствовать развитию элементарных навыков самообслуживания; поддерживать стремление к самостоятельности при овладении навыками   |

|                                |   |
|--------------------------------|---|
| <b>года.</b>                   | самообслуживания;<br>- учить самостоятельно, пить из чашки, правильно держать ложку;<br>- учить детей одеваться и раздеваться в определенном порядке; при небольшой помощи взрослого снимать одежду, обувь (расстегивать пуговицы спереди, застёжки на липучках); в определенном порядке аккуратно складывать снятую одежду; - приучать к опрятности.   |
| <b>3-4 года.</b>               | - формировать элементарные навыки самообслуживания; поддерживать стремление к самостоятельности при овладении навыками самообслуживания;<br>- учить правильно, пользоваться столовой и чайной ложками, вилкой, салфеткой;<br>- учить самостоятельно, одеваться и раздеваться в определенной последовательности (надевать и снимать одежду, расстегивать и застегивать пуговицы, складывать, вешать предметы одежды и т.п.);<br>- воспитывать навыки опрятности, умение замечать беспорядок в одежде и устранять его при небольшой помощи взрослых.  |
| <b>4-5 лет.</b>                | - продолжать развивать навыки самообслуживания;<br>- совершенствовать умение самостоятельно одеваться, раздеваться;<br>- приучать аккуратно складывать и вешать одежду, с помощью взрослого приводить ее в порядок (чистить, просушивать); воспитывать стремление быть аккуратным, опрятным;<br>- воспитывать привычку самостоятельно умываться, пользоваться индивидуальными принадлежностями (расческой, носовым платком и пр.), правильно пользоваться столовыми приборами (ложка, вилка);<br>- формировать умение самостоятельно заправлять кровать;<br>- приучать самостоятельно, готовить свое рабочее место и убирать его после окончания занятий рисованием, лепкой, аппликацией (мыть баночки, кисти, протирать стол и т. д.). |
| <b>5-6 лет.</b>                | - продолжать развивать навыки самообслуживания: закреплять умение быстро, аккуратно одеваться и раздеваться, соблюдать порядок в своем шкафу (раскладывать одежду в определенные места), опрятно заправлять постель;<br>- формировать умение правильно пользоваться столовыми приборами (ложкой, ножом, вилкой);<br>- воспитывать умение самостоятельно и своевременно готовить материалы и пособия к занятию, самостоятельно, раскладывать подготовленные воспитателем материалы для занятий, убирать их, мыть кисточки, розетки для красок, палитру, протирать столы.   |
| <b>6- 7 лет.</b>               | - закреплять умение детей правильно пользоваться столовыми приборами (ножом, ложкой, вилкой);<br>- самостоятельно следить за чистотой одежды и обуви, замечать и устранять беспорядок в своем внешнем виде, тактично сообщать товарищу о необходимости что-то поправить в костюме, причёске;<br>- закреплять умение самостоятельно одеваться и раздеваться, складывать в шкаф одежду, ставить на место обувь, сушить при необходимости мокрые вещи, ухаживать за обувью (мыть, протирать, чистить); аккуратно убирать за собой постель после сна;<br>- учить самостоятельно и своевременно готовить материалы и пособия к занятию, без напоминания убирать свое рабочее место.  |
| <b>Подраздел</b>               | <b>Приобщение к доступной трудовой деятельности.</b>  |
| <b>Детская деятельность</b>    | Игровая, коммуникативная, познавательная-исследовательская, восприятие художественной литературы и фольклора, самообслуживание и элементарный бытовой труд, конструирование из различного материала, изобразительная, музыкальная.  |
| <b>Возрастная специфика</b>    |   |
| <b>1 год 6 месяцев 3 года.</b> | - создавать условия для приобщения детей к доступной трудовой деятельности;<br>- привлекать их к выполнению простейших трудовых действий: совместно с взрослым и под его контролем расставлять хлебницы (без хлеба), салфетницы, раскладывать ложки и пр.;<br>- приучать поддерживать порядок в игровой комнате, по окончании игр расставлять   |

|                  |  |
|------------------|--|
|                  | <p>игровой материал по местам;</p> <ul style="list-style-type: none"> <li>- поощрять интерес детей к деятельности взрослых;</li> <li>- обращать внимание на то, что и как делает взрослый (как ухаживает за растениями (поливает) и животными (кормит); как дворник подметает двор, убирает снег; как столяр чинит беседку и т. д.), объяснять, зачем он выполняет те или иные действия;</li> <li>- воспитывать уважительное отношение к труду взрослых.</li> </ul>  |
| <b>3-4 года.</b> | <ul style="list-style-type: none"> <li>- способствовать приобщению детей к доступной трудовой деятельности; - побуждать к самостоятельному выполнению элементарных поручений: готовить материалы к занятиям (кисти, доски для лепки и пр.), после игры убирать на место игрушки, строительный материал, книги;</li> <li>- приучать соблюдать порядок и чистоту в помещении и на участке детского сада;</li> <li>- во второй половине года начинать формировать навыки, необходимые для дежурства по столовой (раскладывать ложки, расставлять хлебницы, салфетницы и т. п.);</li> <li>- способствовать развитию у детей желания помогать взрослым и выполнять элементарные трудовые поручения: поливать комнатные растения, сажать лук, сеять крупные семена, счищать снег со скамеек, подкармливать зимующих птиц и пр.;</li> <li>- воспитывать уважительное, бережное отношение к результатам своего труда, труда и творчества сверстников (рисункам, поделкам, постройкам и т. п.);</li> <li>- обращать внимание детей на личностные (доброжелательный, чуткий) и деловые (трудолюбивый, аккуратный) качества человека, которые помогают ему трудиться;</li> <li>- формировать положительное отношение к труду взрослых;</li> <li>- воспитывать уважение к людям знакомых профессий;</li> <li>- побуждать оказывать помощь взрослым, воспитывать бережное отношение к результатам их труда.</li> </ul>  |
| <b>4-5 лет.</b>  | <ul style="list-style-type: none"> <li>- продолжать приобщать детей к доступной трудовой деятельности, воспитывать положительное отношение к труду, желание трудиться;</li> <li>- формировать ответственное отношение к порученному заданию (умение и желание доводить дело до конца, стремление сделать его хорошо);</li> <li>- воспитывать умение выполнять индивидуальные и коллективные поручения, понимать значение результатов своего труда для других;</li> <li>- формировать умение договариваться с помощью воспитателя о распределении коллективной работы, заботиться о своевременном завершении совместного задания;</li> <li>- поощрять инициативу в оказании помощи товарищам, взрослым;</li> <li>- приучать детей самостоятельно поддерживать порядок в групповой комнате и на участке детского сада: убирать на место строительный материал, игрушки;</li> <li>- помогать воспитателю подклеивать книги, коробки;</li> <li>- учить детей самостоятельно выполнять обязанности дежурных по столовой: аккуратно расставлять хлебницы, чашки с блюдцами, тарелки, салфетницы, раскладывать столовые приборы (ложки, вилки, ножи);</li> <li>- формировать позитивное отношение к разным видам труда и творчества;</li> <li>- поощрять желание детей ухаживать за комнатными растениями, поливать их;</li> <li>- поддерживать инициативу детей при выполнении посильной работы в весенний, летний и осенний периоды в цветнике (посев семян, полив, сбор урожая); в зимний период (расчистка снега, выращивание зелени для корма птицам; подкормка зимующих птиц и т. п.);</li> <li>- формировать стремление приводить в порядок (очищать, просушивать, относить в отведенное место) используемое детьми в трудовой деятельности оборудование;</li> <li>- продолжать воспитывать ценностное отношение к собственному труду, труду других людей;</li> <li>- знакомя детей с профессиями близких людей, подчеркивать значимость их труда;</li> <li>- формировать интерес к профессиям родителей.</li> </ul> |
| <b>5-6 лет.</b>  | <ul style="list-style-type: none"> <li>- продолжать приобщать детей к доступной трудовой деятельности, воспитывать положительное отношение к труду, желание выполнять посильные трудовые поручения;</li> </ul>   |

|                        |  |
|------------------------|--|
|                        | <ul style="list-style-type: none"> <li>- разъяснять детям значимость их труда; -воспитывать желание участвовать в совместной трудовой деятельности;</li> <li>- формировать необходимые умения и навыки в разных видах труда и творчества;</li> <li>- воспитывать самостоятельность и ответственность, умение доводить начатое дело до конца;</li> <li>- развивать творчество и инициативу при выполнении различных видов труда и занятиях творчеством;</li> <li>- знакомить детей с наиболее экономными приемами работы; -воспитывать культуру трудовой деятельности, бережное отношение к материалам и инструментам;</li> <li>- продолжать учить детей помогать взрослым поддерживать порядок в группе: протирать игрушки, строительный материал т.п.;</li> <li>- формировать умение наводить порядок на участке детского сада (подметать и очищать дорожки от мусора, зимой — от снега, поливать песок в песочнице и пр.);</li> <li>- приучать добросовестно, выполнять обязанности дежурных по столовой: сервировать стол, приводить его в порядок после еды;</li> <li>- поощрять желание выполнять обязанности дежурного в уголке природы (поливать комнатные растения);</li> <li>- фиксировать необходимые данные в календаре природы — время года, месяц, день недели, время суток, температуру, результаты наблюдений; подбирать книги, соответствующие тематике наблюдений и занятий, и т. д.); - поддерживать инициативу детей при выполнении посильной работы (осенью — сбор семян, пересаживание цветущих растений из грунта в уголок природы; зимой — сгребание снега к стволам деревьев и кустарникам, выращивание зеленого корма для птиц и животных (обитателей уголка природы), посадка корнеплодов, создание фигур и построек из снега; весной — посев семян овощей, цветов, высадка рассады; летом — рыхление почвы, поливка клумб);</li> <li>- воспитывать ценностное отношение к собственному труду;</li> <li>- формировать умение достигать запланированного результата;</li> <li>- учить оценивать результат своей работы (с помощью взрослого);</li> <li>- воспитывать уважение к результатам труда и творчества сверстников;</li> <li>- расширять представления детей о труде взрослых, результатах их труда, его общественной значимости;</li> <li>- формировать бережное отношение к тому, что сделано руками человека;</li> <li>- прививать детям чувство благодарности к людям за их труд</li> </ul> |
| <p><b>6-7 лет.</b></p> | <ul style="list-style-type: none"> <li>- развивать творческую инициативу, способность реализовывать себя в разных видах труда и творчества;</li> <li>- продолжать формировать осознанное отношение и интерес к трудовой деятельности, умение достигать запланированного результата;</li> <li>- продолжать формировать трудовые умения и навыки, воспитывать трудолюбие;</li> <li>- поощрять стремление детей старательно, аккуратно выполнять поручения, беречь материалы и предметы, убирать их на место после работы;</li> <li>- воспитывать желание участвовать в совместной трудовой деятельности наравне со всеми, стремление быть полезными окружающим, радоваться результатам коллективного труда;</li> <li>- развивать умение самостоятельно объединяться для совместной игры и труда, оказывать друг другу помощь;</li> <li>- закреплять умение планировать трудовую деятельность, отбирать необходимые материалы, делать несложные заготовки;</li> <li>- поощрять детей за желание поддерживать порядок в группе и на участке детского сада;</li> <li>- поддерживать инициативу детей добросовестно выполнять обязанности дежурных по столовой: сервировать стол, приводить его в порядок после еды;</li> <li>- поощрять желание выполнять обязанности дежурного в уголке природы (поливать комнатные растения; фиксировать необходимые данные в календаре природы - время года, месяц, день недели, время суток, температуру, результаты наблюдений);</li> </ul>  |

|  |   |
|--|---|
|  | <p>- прививать интерес к труду в природе, привлекать к посильному участию: осенью — к уборке овощей с огорода, сбору семян, выкапыванию луковиц, клубней цветов, пересаживанию цветущих растений из грунта в уголок природы; зимой — к сгребанию снега к стволам деревьев и кустарникам, посадке корнеплодов, выращиванию с помощью воспитателя цветов к праздникам; весной — к перекапыванию земли в цветнике, к посеву семян (овощей, цветов), высадке рассады; летом — к участию в рыхлении почвы, прополке и окучивании, поливе клумб;</p> <p>- расширять представления о труде взрослых, о значении их труда для общества. Воспитывать уважение к людям труда.</p> |
|--|---|

### Этико-эстетическое направление воспитания

Ценности – культура и красота.

Культура поведения в своей основе имеет глубоко социальное нравственное чувство – уважение к человеку, к законам человеческого общества.

Культура отношений является делом не столько личным, сколько общественным. Конкретные представления о культуре поведения усваиваются ребенком вместе с опытом поведения, с накоплением нравственных представлений.

Можно выделить **основные задачи этико-эстетического воспитания**:

- формирование культуры общения, поведения, этических представлений;
- воспитание представлений о значении опрятности и красоты внешней, ее влиянии на внутренний мир человека;
- развитие предпосылок ценностно-смыслового восприятия и понимания произведений искусства, явлений жизни, отношений между людьми;
- воспитание любви к прекрасному, уважения к традициям и культуре родной страны и других народов;
- развитие творческого отношения к миру, природе, быту и к окружающей ребенка действительности;
- формирование у детей эстетического вкуса, стремления окружать себя прекрасным, создавать его.

Для формирования у детей культуры поведения, воспитатель ДОО должен сосредоточить свое внимание на нескольких основных направлениях воспитательной работы:

- учить детей уважительно относиться к окружающим людям, считаться с их делами, интересами, удобствами;
- воспитывать культуру общения ребенка, выражающуюся в общительности, этикет вежливости, предупредительности, сдержанности, умении вести себя в общественных местах;
- воспитывать культуру речи: называть взрослых на «вы» и по имени и отчеству; не перебивать говорящих и выслушивать других; говорить четко, разборчиво, владеть голосом;
- воспитывать культуру деятельности, что подразумевает умение обращаться с игрушками, книгами, личными вещами, имуществом ДОО; умение подготовиться к предстоящей деятельности, четко и последовательно выполнять и заканчивать ее, после завершения привести в порядок рабочее место, аккуратно убрать все за собой; привести в порядок свою одежду.

Цель эстетического воспитания – становление у ребенка ценностного отношения к красоте. Эстетическое воспитание через обогащение чувственного опыта и развитие.

Мотивы поведения, формируемые в воспитании, закрепляются главным образом в процессе личного опыта, который приобретает дошкольник в повседневной жизни и деятельности, во взаимоотношениях со сверстниками и взрослыми. Чем более устойчивы и нравственно ценны мотивы, тем более устойчивыми и ценными оказываются чувства, привычки поведения и представления дошкольника, степень их осознанности эмоциональной сферы личности влияет на становление нравственной и духовной составляющей внутреннего мира ребенка.

Направления деятельности воспитателя по эстетическому воспитанию предполагают следующее:

выстраивание взаимосвязи художественно-творческой деятельности самих детей с воспитательной работой через развитие восприятия, образных представлений, воображения и творчества;

уважительное отношение к результатам творчества детей, широкое включение их произведений в жизнь ДОО;

организацию выставок, концертов, создание эстетической развивающей среды и др.;

формирование чувства прекрасного на основе восприятия художественного слова на русском и родном языке;

реализация вариативности содержания, форм и методов работы с детьми по разным направлениям эстетического воспитания.

**Содержание воспитательной деятельности  
по этико - эстетическому направлению**

|                                  |  |
|----------------------------------|--|
| <b>Направление</b>               | <i>Этико-эстетическое направление воспитания</i>   |
| <b>Подраздел</b>                 | <b>Развитие социального и эмоционального интеллекта.</b>   |
| <b>Детская деятельность</b>      | Игровая, коммуникативная, познавательно-исследовательская, восприятие художественной литературы и фольклора, самообслуживание и элементарный бытовой труд, конструирование из различного материала, изобразительная, музыкальная, двигательная   |
| <b>Возрастная специфика</b>      |  |
| <b>1 год 6 месяцев – 3 года.</b> | - воспитывать эмоциональную отзывчивость;<br>- обращать внимание детей на ребенка, проявившего заботу о товарище;<br>- поощрять умение пожалеть, посочувствовать.  |
| <b>3-4 года.</b>                 | - продолжать воспитывать эмоциональную отзывчивость, поощрять попытки пожалеть сверстника, обнять его, помочь;<br>- создавать игровые ситуации, способствующие формированию внимательного, заботливого отношения к окружающим.   |
| <b>4-5 лет.</b>                  | - способствовать формированию личностного отношения ребенка к соблюдению (и нарушению) моральных норм: взаимопомощи, сочувствия обиженному и несогласия с действиями обидчика; одобрения действий того, кто поступил справедливо, уступил по просьбе сверстника, поделился игрушками и пр.   |
| <b>5-6 лет.</b>                  | - создавать условия для развития социального и эмоционального интеллекта детей;<br>- формировать такие качества, как сочувствие, отзывчивость;<br>- формировать умение справедливо оценивать свои поступки и поступки сверстников;<br>- развивать стремление детей выражать свое отношение к окружающему, самостоятельно находить для этого различные речевые средства;<br>- побуждать к использованию в речи фольклора (поговорки, пословицы, потешки и др.);<br>- показать значение родного языка в формировании основ нравственности. |
| <b>6-7 лет.</b>                  | - создавать условия для развития социального и эмоционального интеллекта детей, развивать стремление и умение справедливо оценивать свои поступки и поступки сверстников;<br>- поощрять проявление таких качеств, как сочувствие, отзывчивость, справедливость, скромность.  |
| <b>Подраздел</b>                 | <b>Развитие общения.</b>   |
| <b>Детская деятельность</b>      | Игровая, коммуникативная, познавательно-исследовательская, восприятие художественной литературы и фольклора, самообслуживание и элементарный бытовой труд, музыкальная.  |
| <b>Возрастная специфика</b>      |  |
| <b>1 год 6 месяцев – 3 года.</b> | - формировать у детей опыт поведения в среде сверстников; - воспитывать чувство симпатии к ним;<br>- способствовать накоплению опыта доброжелательных взаимоотношений.   |
| <b>3-4 года.</b>                 | - формировать доброжелательное отношение друг к другу, умение делиться с   |

ДОКУМЕНТ ПОДПИСАН ЭЛЕКТРОННОЙ ПОДПИСЬЮ

МУНИЦИПАЛЬНОЕ БЮДЖЕТНОЕ ДОШКОЛЬНОЕ ОБРАЗОВАТЕЛЬНОЕ  
УЧРЕЖДЕНИЕ "ДЕТСКИЙ САД №176" ОБЩЕРАЗВИВАЮЩЕГО ВИДА,  
Мингалёва Ольга Борисовна, Заведующий

29.08.23 07:43 (MSK)

Сертификат 9D5943DA5E8F5D36107ADD0F53115788

|                                 |   |
|---------------------------------|---|
|                                 | товарищем, учить жить дружно, вместе пользоваться игрушками, книгами, помогать друг другу.  |
| <b>4-5 лет.</b>                 | - продолжать работу по формированию доброжелательных взаимоотношений между детьми, обращать внимание детей на хорошие поступки друг друга;<br>- учить коллективным играм, соблюдению игровых правил, формировать навыки добрых взаимоотношений в игре.  |
| <b>5-6 лет.</b>                 | - воспитывать дружеские взаимоотношения между детьми; привычку сообща играть, трудиться, заниматься;<br>- умение самостоятельно находить общие интересные занятия, развивать желание помогать друг другу;<br>- воспитывать уважительное отношение к окружающим.   |
| <b>6-7 лет.</b>                 | - воспитывать дружеские взаимоотношения между детьми, развивать умение самостоятельно объединяться для совместной игры и труда, заниматься самостоятельно выбранным делом, договариваться, помогать друг другу;<br>- формировать умение слушать собеседника, не перебивать без надобности, умение спокойно отстаивать свое мнение.  |
| <b>Подраздел</b>                | <b>Усвоение общепринятых норм поведения</b>   |
| <b>Детская деятельность</b>     | Игровая, коммуникативная, познавательно-исследовательская, восприятие художественной литературы и фольклора, самообслуживание и элементарный бытовой труд, конструирование из различного материала, изобразительная, музыкальная, двигательная.   |
| <b>Возрастная специфика</b>     |   |
| <b>1 год 6 месяцев -3 года.</b> | - формировать умение спокойно вести себя в помещении и на улице: не шуметь, не бегать, выполнять просьбы взрослого;<br>- приучать детей не перебивать говорящего взрослого, формировать умение подождать, если взрослый занят;<br>- воспитывать элементарные навыки вежливого обращения: здороваться, прощаться, обращаться с просьбой спокойно, употребляя слова «спасибо» и «пожалуйста». |
| <b>3-4 года.</b>                | - закреплять навыки организованного поведения в детском саду, дома, на улице; - приучать детей общаться спокойно, без крика;<br>- продолжать приучать детей к вежливости (учить здороваться, прощаться, благодарить за помощь).   |
| <b>4-5 лет.</b>                 | - расширять представления о правилах поведения в общественных местах; - продолжать формировать у детей основы культуры поведения и вежливого общения; напоминать о необходимости здороваться, прощаться, называть работников дошкольного учреждения по имени и отчеству, не вмешиваться в разговор взрослых, вежливо выражать свою просьбу, благодарить за оказанную услугу.                |
| <b>5-6 лет.</b>                 | - расширять представления о правилах поведения в общественных местах; об обязанностях в группе детского сада, дома;<br>- обогащать словарь детей вежливыми словами (здравствуйте, до свидания, пожалуйста, извините, спасибо и т. д.). 179  |
| <b>6-7 лет.</b>                 | - воспитывать организованность, дисциплинированность; развивать волевые качества умение ограничивать свои желания, выполнять установленные нормы поведения;<br>- продолжать формировать основы культуры поведения и вежливого обращения;<br>- напоминаний использовать в общении со сверстниками и взрослыми формулы словесной вежливости (приветствие, прощание, просьбы, извинения).      |

### 2.7.3.5. Формы совместной деятельности в ДОО.

#### 2.7.3.5.1. Работа с родителями (законными представителями).

Необходимость взаимодействия педагогов с родителями традиционно признаётся важнейшим условием эффективности воспитания детей. Более того, в соответствии с ФГОС ДО сотрудничество с родителями является одним из основных принципов дошкольного

образования. Нельзя забывать, что личностные качества (патриотизм, доброжелательность, сострадание, чуткость, отзывчивость) воспитываются в семье, поэтому участие родителей в работе ДОО, в совместных с детьми мероприятиях, их личный пример – все это вместе дает положительные результаты в воспитании детей, приобщении к социокультурным нормам. Поэтому активное включение родителей в единый совместный воспитательный процесс позволяет реализовать все поставленные задачи и значительно повысить уровень партнерских отношений.

Работа с родителями (законными представителями) детей дошкольного возраста строится на принципах ценностного единства и сотрудничества всех субъектов социокультурного окружения ДОО.

**Цель** взаимодействия: объединение усилий педагогов ДОО и семьи по созданию условий для развития личности ребенка на основе социокультурных, духовно-нравственных ценностей и правил, принятых в российском обществе.

**Задачи:**

повысить компетентность родителей в вопросах развития личностных качеств детей дошкольного возраста;

оказать психолого-педагогической поддержку родителям в воспитании ребенка;

объединить усилия педагогов и семьи по воспитанию дошкольников посредством совместных мероприятий.

Партнерский характер взаимодействия делает сотрудничество более успешным, при условии, что ДОО знакома с воспитательными возможностями семьи ребенка, а семья имеет представление о ДОО, которому доверяет воспитание ребенка.

Формат взаимодействия с родителями должен заключаться в следующем: родители и воспитатели не «заказчик» и «исполнитель», а коллеги и партнеры, у которых общая задача - воспитание ребенка.

**Формы взаимодействия с родителями в рамках решения поставленных задач:**

тестирование, опрос, анкетирование, интервьюирование;

информационные стенды; - консультации, беседы, рекомендации;

онлайн-информирование на сайте ДОО;

семинары – практикумы, «круглые столы» и пр.;

деловые игры, семинары, родительские клубы, мастер-классы;

образовательные проекты;

совместные экскурсии;

открытые просмотры мероприятий с участием детей;

День открытых дверей;

совместные досуги, праздники, концерты и пр.;

творческие выставки, вернисажи;

конкурсы;

экспозиции семейных реликвии, коллекций, традиций;

благотворительные акции;

участие в работе Совета родителей, Совета ДОУ, родительских комитетов

**Групповые формы работы с семьей:**

общие родительские собрания;

групповые родительские собрания, Советы родителей;

консультирование групп родителей по общим темам;

анкетирование;

оформление информационных стендов;

участие и организация выставок, смотров-конкурсов совместного творчества;

совместные мероприятия с участием воспитанников, педагогов и родителей (тематические вечера, семейные праздники, дни открытых дверей и др.);

участие в организации мини-музеев и тематических выставок в ДОО;

приглашение родителей воспитанников на детские концерты и праздники;

участие в различных фестивалях, марафонах и акциях в течение года.



#### *Индивидуальные формы работы:*

работа специалистов по запросу родителей для решения проблемных ситуаций, связанных с воспитанием ребенка дошкольного возраста;

участие родителей в педагогических консилиумах, собираемых в случае возникновения острых проблем, связанных с воспитанием ребенка;

участие родителей (законных представителей) и других членов семьи дошкольника в реализации проектов и мероприятий воспитательной направленности;

индивидуальное консультирование родителей (законных представителей) с целью координации воспитательных усилий педагогического коллектива и семьи.

*Работа с родителями в группах детей раннего возраста* имеет свои особенности и специфику. Первые дни посещения ребенком ДОО особенно ответственный период в работе с семьей: от того, какие впечатления сложатся у родителей (законных представителей) ребенка, во многом зависят дальнейшие взаимоотношения ДОО и семьи.

В рамках взаимодействия с семьей в ДОО, одной из эффективных форм поддержки являются *консультационные встречи со специалистами*. В ходе встреч обсуждаются вопросы, касающиеся различных сторон воспитания и развития детей. Периодичность встреч и тематика определяется запросом родителей. Для получения дополнительной информации о характере и причинах возникновения той или иной проблемы, возможных путях и способах ее решения проводятся микроисследования в сообществе детей и родителей (экспресс - методики, анкеты, тесты, опросники) специалистами служб.

Все большую актуальность приобретает такая форма совместной деятельности, как *проекты*. Они меняют роль воспитывающих взрослых в управлении детским садом, в развитии партнерских отношений, помогают им научиться работать в «команде», овладеть способами коллективной мыслительной деятельности; освоить алгоритм создания проекта, отталкиваясь от потребностей ребенка; достичь позитивной открытости по отношению к коллегам, воспитанникам и родителям, к своей личности; объединить усилия педагогов, родителей и детей с целью реализации проекта. Идеями для проектирования становятся любые предложения, направленные на улучшение отношений педагогов, детей и родителей, на развитие ответственности, инициативности, создание сетевого интернет-сообщества воспитывающих взрослых и др.

Планируемые **результаты** сотрудничества ДОО с семьями воспитанников:

сформированность у родителей представлений о сфере педагогической деятельности;

владение родителями практическими умениями и навыками воспитания и обучения детей дошкольного возраста;

формирование устойчивого интереса родителей к активному включению в общественную деятельность.

#### **2.7.3.5.2. События ДОО.**

Событие предполагает взаимодействие ребёнка и взрослого, в котором активность взрослого приводит к приобретению ребёнком собственного опыта переживания той или иной ценности.

Для того чтобы стать значимой, каждая ценность воспитания должна быть понята, раскрыта и принята ребенком совместно с другими людьми в значимой для него общности. Этот процесс происходит стихийно, но для того, чтобы вести воспитательную работу, он должен быть направлен взрослым. Воспитательное событие – это спроектированная взрослым образовательная ситуация. В каждом воспитательном событии педагог продумывает смысл реальных и возможных действий детей и смысл своих действий в контексте задач воспитания.

Событием может быть не только организованное мероприятие, но и спонтанно возникшая ситуация, и любой режимный момент, традиции утренней встречи детей, индивидуальная беседа, общие дела, совместно реализуемые проекты и пр.

Планируемые и подготовленные педагогом воспитательные события проектируются в соответствии с календарным планом воспитательной работы ДОО, группы, ситуацией развития конкретного ребенка.

Проектирование событий в ДОО осуществляется в следующих формах:  
разработка и реализация значимых событий в ведущих видах деятельности (детско-взрослый спектакль, построение эксперимента, совместное конструирование, спортивные игры и др.);

проектирование встреч, общения детей со старшими, младшими, ровесниками, с взрослыми, с носителями воспитательно - значимых культурных практик (искусство, литература, прикладное творчество и т. д.), профессий, культурных традиций народов России;  
создание творческих детско-взрослых проектов.

Проектирование событий позволяет построить целостный годовой цикл методической работы на основе традиционных ценностей российского общества.

Это позволяет каждому педагогу создать тематический творческий проект в своей группе и спроектировать работу с группой в целом, с подгруппами детей, с каждым ребенком.

Основой реализации комплексно-тематического принципа построения Программы воспитания являются примерные темы (праздники, события, проекты), которые ориентированы на все направления развития ребенка дошкольного возраста и посвящены различным сторонам человеческого бытия, а также вызывают личностный интерес детей к:

явлениям нравственной жизни ребенка;  
окружающей природе;  
миру искусства и литературы;  
традиционным для семьи, общества и государства праздничным событиям;  
событиям, формирующим чувство гражданской принадлежности ребенка;  
сезонным явлениям;  
народной культуре и традициям.

К традиционным мероприятиям ДОО относятся: День знаний, Осенний бал, Новый год, 8 Марта, День Победы, Выпускной бал, День защиты детей.

Ежегодно проходят выставки творческих работ (осень, зима, весна, лето), взрослые и дети принимают участие в конкурсных мероприятиях города и области.

В ДОО создаются проекты воспитательной направленности. Они могут быть долгосрочными, являясь системообразующей и структурообразующей идеей воспитательной работы в ДОО и семье, или краткосрочными. Проекты разнообразны по тематике, содержанию, организационным формам, при этом каждый проект ориентирован на ценность-доминанту (например, проект сентября «Скоро в школу мы пойдем» предполагает постижение детьми ценности познания, проект марта «Игрушки наших бабушек» нацелен на приобщение детей к ценности Родины).

Презентации проектов воспитательной направленности проводятся в утреннее и вечернее время, гибко включаются педагогом в различные образовательные ситуации, в игровую и театрализованную деятельность детей.

Правильно организованные праздники в ДОО - это эффективный инструмент развития и воспитания детей. Главное, чтобы праздник проводился для детей, чтобы он стал захватывающим, запоминающимся событием в жизни каждого ребенка.

Первое условие - разнообразие форматов.

Второе условие - участие родителей.

Третье условие - поддержка детской инициативы.

Общие дела - это события ДОО, которые обязательно планируются, готовятся, проводятся и анализируются. Это комплекс коллективных, групповых и индивидуальных творческих дел, интересных и значимых для воспитанников, объединяющих их вместе с педагогами в единый коллектив.

В ДОО такими являются:

социальные и экологические акции;  
проекты;  
спортивные и оздоровительные мероприятия;  
конкурсы;  
выставки;

творческие мастерские.

В группах ДОО ежедневно проводятся утренний и вечерний круг, в форме развивающего общения (развивающего диалога). На утреннем круге зарождается и обсуждается новое приключение (образовательное событие), дети договариваются о совместных правилах группы (нормотворчество), обсуждаются «мировые» и «научные» проблемы (развивающий диалог) и т.д. Вечерний круг проводится в форме рефлексии — обсуждения с детьми наиболее важных моментов прошедшего дня. Вечерний круг помогает детям научиться осознавать и анализировать свои поступки и поступки сверстников. Дети учатся справедливости, взаимному уважению, умению слушать и понимать друг друга.

Прогулка - обязательный элемент режима дня. Правильно организованная и продуманная прогулка помогают решать воспитательно-образовательные задачи:

развивает умственные способности и наблюдательность: получают много новых впечатлений и знаний об окружающем; узнают об особенностях сезонных изменений в природе, подмечают связи между различными явлениями, устанавливают элементарную зависимость между явлениями в природе;

дает возможность знакомить детей с родным городом, его достопримечательностями, трудом взрослых, которые озеленяют его улицы, строят красивые дома, асфальтируют дороги и т.д.;

удовлетворяет естественную биологическую потребность ребенка в движении;

дети учатся преодолевать различные препятствия, становятся подвижными, ловкими, смелыми, выносливыми; у детей вырабатываются двигательные умения и навыки, укрепляется мышечная система, повышается жизненный тонус;

на прогулке решаются задачи умственного, нравственного, физического, трудового и эстетического воспитания.

Проводится прогулка два раза в день (в первую и вторую половину дня).

Режимные моменты. Решение воспитательных задач осуществляется при проведении режимных моментов. Режим дня в первую очередь ориентирован на сохранение и укрепление здоровья детей. Успех воспитательной работы зависит от правильной организации режима дня, двигательного, санитарно-гигиенического режимов, всех форм работы с детьми и других факторов. Правильный распорядок дня — это рациональная продолжительность и разумное чередование различных видов деятельности и отдыха детей в течение суток.

Основным принципом правильного построения распорядка является его соответствие возрастным психофизиологическим особенностям детей. Распорядок дня в ДОО основан на определенном ритме и ритуалах, учит детей пониманию состояния своего здоровья, способности регулировать чередование активности и отдыха, концентрации и релаксации. У каждого режимного момента в ДОО есть собственные задачи. Некоторые моменты являются основными и имеют ведущее значение, а некоторые - переходными, связующими. Но в целом все они взаимосвязаны между собой.

Утренняя встреча детей в саду задаёт настроение ребёнку на весь день. От того, как малыш попрощается с родителем, какое у него будет настроение утром, часто зависит, как в дальнейшем сложится его день.

Подготовка к завтраку, гигиенические процедуры воспитывают у ребенка культуру гигиены, формируют гигиенические навыки.

Завтрак, обед, полдник прививают основу режима питания, сбалансированного рациона, закладывают культуру приёма пищи и нормы поведения за столом.

Зарядка, гимнастика - повышают работоспособность, укрепляют здоровье.

Подвижные коллективные игры учат коммуникации, согласованным действиям, развивают моторику, речь, внимание, память, ловкость и другие навыки.

Игра - это основная образовательная деятельность в дошкольном учреждении.

Задачи сна - разгрузить нервную систему, сменить деятельность с активной на отдых, который очень полезен для детского организма.

Подготовка к прогулке, подготовка ко сну учат ребёнка самостоятельности, аккуратности при одевании или раздевании, формируют дисциплину. Утренняя и вечерняя

прогулка - учат наблюдать за природой, окружающим миром, расширяют кругозор, развивают пространственное мышление, укрепляют здоровье.

Образовательная деятельность направлена на развитие знаний, умений и навыков детей в соответствии с возрастом, а также формирование универсальных учебных действий.

Свободная игра - самостоятельная деятельность детей, где они используют все доступные им игровые средства, свободно объединяются и взаимодействуют друг с другом. Игра – это универсальное, незаменимое средство воспитания. В игре проявляются и развиваются разные стороны личности ребенка, удовлетворяются многие его интеллектуальные и эмоциональные потребности, складывается характер. Именно в играх дети раскрывают свои качества личности и педагог получает полную возможность влиять должным образом на всех вместе и на каждого в отдельности. Воспитательная роль игры состоит в том, что игры приучают детей жить и работать в коллективе, считаться с интересами товарищей, приходить им на выручку, соблюдать установленные правила, выполнять требования дисциплины.

Свободная деятельность. Роль педагога в свободной деятельности очень важна. От него требуется:

обустроить предметно-пространственную среду так, чтобы она провоцировала ребенка на самостоятельные пробы,

взаимодействовать с ребенком так, чтобы он как можно больше наблюдал, размышлял, обыгрывал, чтобы через продуктивную деятельность осмыслил свой собственный опыт и содержание,

выделять время, чтобы ребенок успевал самостоятельно в своем режиме освоить пласт культуры, в который был введен взрослым,

демонстрировать ценность детского замысла,

поддерживать ребенка в сложные моменты, когда ему необходима помощь.

### **Примерный перечень основных событий (государственных и народных праздников, памятных дат).**

| <b>Период</b>   | <b>Возраст</b> | <b>Государственные и народные праздники, памятные даты</b>  |
|-----------------|----------------|---|
| <b>сентябрь</b> | 1-2 года       |   |
|                 | 2-3 года       |   |
|                 | 3-4 года       | День воспитателя и всех дошкольных работников – 27 сентября   |
|                 | 4-5 лет        | День знаний- 1 сентября;<br>День воспитателя и всех дошкольных работников – 27 сентября   |
|                 | 5-6 лет        | День солидарности в борьбе с терроризмом – 3 сентября;<br>День воспитателя и всех дошкольных работников – 27 сентября   |
|                 | 6-7 лет        | День знаний- 1 сентября;<br>День солидарности в борьбе с терроризмом – 3 сентября;<br>Международный день распространения грамотности – 8 сентября;<br>День воспитателя и всех дошкольных работников – 27 сентября |
| <b>октябрь</b>  | 1-2 года       | Международный день пожилых людей – 1 октября;<br>День защиты животных – 4 октября   |
|                 | 2-3 года       | Международный день пожилых людей – 1 октября;<br>День защиты животных – 4 октября;<br>День отца в России – Третье воскресенье октября   |
|                 | 3-4 года       | Международный день пожилых людей – 1 октября;<br>День защиты животных – 4 октября;<br>День отца в России – Третье воскресенье октября   |
|                 | 4-5 лет        | Международный день пожилых людей – 1 октября;<br>Международный день музыки – 1 октября;<br>День защиты животных – 4 октября;<br>День отца в России – Третье воскресенье октября                                   |
|                 | 5-6 лет        | Международный день пожилых людей – 1 октября;   |

|         |          |  |
|---------|----------|--|
|         |          | Международный день музыки – 1 октября;<br>День защиты животных – 4 октября;<br>День учителя – 5 октября;<br>День отца в России – Третье воскресенье октября  |
|         | 6-7 лет  | Международный день пожилых людей – 1 октября;<br>Международный день музыки – 1 октября;<br>День защиты животных – 4 октября;<br>День отца в России – Третье воскресенье октября  |
| ноябрь  | 1-2 года | День матери в России – последнее воскресенье ноября  |
|         | 2-3 года | День матери в России – последнее воскресенье ноября  |
|         | 3-4 года | День матери в России – последнее воскресенье ноября  |
|         | 4-5 лет  | День народного единства – 4 ноября;<br>День матери в России – последнее воскресенье ноября<br>День Государственного герба Российской Федерации – 30 ноября   |
|         | 5-6 лет  | День народного единства – 4 ноября;<br>День матери в России – последнее воскресенье ноября<br>День Государственного герба Российской Федерации – 30 ноября   |
|         | 6-7 лет  | День народного единства – 4 ноября;<br>День памяти погибших при исполнении служебных обязанностей сотрудников органов внутренних дел России – 8 ноября;<br>День матери в России – последнее воскресенье ноября;<br>День Государственного герба Российской Федерации – 30 ноября                            |
| декабрь | 1-2 года | Международный день художника – 8 декабря;<br>Новый год – 31 декабря  |
|         | 2-3 года | Международный день художника – 8 декабря;<br>Новый год – 31 декабря  |
|         | 3-4 года | Международный день художника – 8 декабря;<br>Новый год – 31 декабря  |
|         | 4-5 лет  | День добровольца (волонтёра) в России – 5 декабря;<br>Международный день художника – 8 декабря;<br>Новый год – 31 декабря  |
|         | 5-6 лет  | День неизвестного солдата – 3 декабря; Международный день инвалидов – 3 декабря;<br>День добровольца (волонтёра) в России – 5 декабря;<br>Международный день художника – 8 декабря; День героев Отечества – 9 декабря;<br>День Конституции Российской Федерации – 12 декабря;<br>Новый год – 31 декабря    |
|         | 6-7 лет  | День неизвестного солдата – 3 декабря; Международный день инвалидов – 3 декабря;<br>День добровольца (волонтёра) в России – 5 декабря;<br>Международный день художника – 8 декабря;<br>День героев Отечества – 9 декабря;<br>День Конституции Российской Федерации – 12 декабря;<br>Новый год – 31 декабря |
|         |          |  |
| январь  | 1-2 года |  |
|         | 2-3 года |  |
|         | 3-4 года |  |
|         | 4-5 лет  |  |
|         | 5-6 лет  | День снятия блокады Ленинграда – 27 января   |
|         | 6-7 лет  | День снятия блокады Ленинграда – 27 января   |
| февраль | 1-2 года | День защитника Отечества – 23 февраля  |
|         | 2-3 года | День Российской науки – 8 февраля;<br>День защитника Отечества – 23 февраля  |
|         | 3-4 года | День Российской науки – 8 февраля;<br>День защитника Отечества – 23 февраля  |
|         | 4-5 лет  | День Российской науки – 8 февраля; Международный день родного языка – 21 февраля;<br>День защитника Отечества – 23 февраля   |

ДОКУМЕНТ ПОДПИСАН ЭЛЕКТРОННОЙ ПОДПИСЬЮ

|        |          |   |
|--------|----------|---|
|        | 5-6 лет  | День Российской науки – 8 февраля; Международный день родного языка – 21 февраля;<br>День защитника Отечества – 23 февраля  |
|        | 6-7 лет  | День разгрома советскими войсками немецко-фашистских войск в Сталинградской битве – 2 февраля;<br>День Российской науки – 8 февраля;<br>Международный день родного языка – 21 февраля;<br>День защитника Отечества – 23 февраля |
| март   | 1-2 года | Международный женский день – 8 марта;<br>Всемирный день театра – 27 марта   |
|        | 2-3 года | Международный женский день – 8 марта;<br>Всемирный день театра – 27 марта   |
|        | 3-4 года | Международный женский день – 8 марта;<br>Всемирный день театра – 27 марта   |
|        | 4-5 лет  | Международный женский день – 8 марта;<br>Всемирный день театра – 27 марта   |
|        | 5-6 лет  | Международный женский день – 8 марта;<br>Всемирный день театра – 27 марта   |
|        | 6-7 лет  | Международный женский день – 8 марта;<br>День воссоединения Крыма с Россией – 18 марта; Всемирный день театра – 27 марта  |
| апрель | 1-2 года |   |
|        | 2-3 года |   |
|        | 3-4 года | День Космонавтики – 12 апреля   |
|        | 4-5 лет  | День Космонавтики – 12 апреля   |
|        | 5-6 лет  | День Космонавтики – 12 апреля   |
|        | 6-7 лет  | День Космонавтики – 12 апреля   |
| май    | 1-2 года |   |
|        | 2-3 года | День Победы – 9 мая   |
|        | 3-4 года | День Победы – 9 мая   |
|        | 4-5 лет  | Праздник Весны и Труда – 1 мая;<br>День Победы – 9 мая  |
|        | 5-6 лет  | Праздник Весны и Труда – 1 мая;<br>День Победы – 9 мая;<br>День славянской письменности и культуры – 24 мая   |
|        | 6-7 лет  | Праздник Весны и Труда – 1 мая;<br>День Победы – 9 мая;<br>День детских общественных организаций России – 19 мая;<br>День славянской письменности и культуры – 24 мая   |
| июнь   | 1-2 года | День защиты детей – 1 июня  |
|        | 2-3 года | День защиты детей – 1 июня  |
|        | 3-4 года | День защиты детей – 1 июня  |
|        | 4-5 лет  | День защиты детей – 1 июня;<br>День русского языка – 6 июня; День России – 12 июня  |
|        | 5-6 лет  | День защиты детей – 1 июня;<br>День русского языка – 6 июня;<br>День России – 12 июня;<br>День памяти и скорби – 22 июня  |
|        | 6-7 лет  | День защиты детей – 1 июня;<br>День русского языка – 6 июня;<br>День России – 12 июня;<br>День памяти и скорби – 22 июня  |
| июль   | 1-2 года | День семьи, любви и верности – 8 июля   |
|        | 2-3 года | День семьи, любви и верности – 8 июля   |
|        | 3-4 года | День семьи, любви и верности – 8 июля   |

|        |          |   |
|--------|----------|---|
|        | 4-5 лет  | День семьи, любви и верности – 8 июля   |
|        | 5-6 лет  | День семьи, любви и верности – 8 июля   |
| август | 1-2 года | День физкультурника – 12 августа  |
|        | 2-3 года | День физкультурника – 12 августа  |
|        | 3-4 года | День физкультурника – 12 августа;<br>День Государственного флага Российской Федерации – 22 августа  |
|        | 4-5 лет  | День физкультурника – 12 августа;<br>День Государственного флага Российской Федерации – 22 августа;<br>День российского кино – 27 августа |
|        | 5-6 лет  | День физкультурника – 12 августа;<br>День Государственного флага Российской Федерации – 22 августа;<br>День российского кино – 27 августа |

### 2.7.3.5.3. Совместная деятельность в образовательных ситуациях

Совместная деятельность в образовательных ситуациях является ведущей формой организации совместной деятельности взрослого и ребёнка по освоению Программы ДОО, в рамках которой возможно решение конкретных задач воспитания.

Воспитание в образовательной деятельности осуществляется в течение всего времени пребывания ребёнка в ДОО.

Основные виды организации совместной деятельности:

Совместная деятельность в образовательных ситуациях является ведущей формой организации совместной деятельности взрослого и ребёнка по освоению Программы ДОО, в рамках которой возможно решение конкретных задач воспитания. Воспитание в образовательной деятельности осуществляется в течение всего времени пребывания ребёнка в ДОО.

Педагоги ДОО используют основные виды организации совместной деятельности.

#### **Патриотическое направление воспитания**

##### *Содержание деятельности*

Воспитательная работа по патриотическому направлению воспитания связана со структурой самого понятия «патриотизм».

Ее содержание определяется через следующие взаимосвязанные компоненты:

когнитивно-смысловой, связанный со знаниями об истории России, своего края, духовных и культурных традиций и достижений многонационального народа России;

эмоционально-ценностный, характеризующийся любовью к Родине – России, уважением к своему народу, народу России в целом;

регуляторно-волевой, обеспечивающий укоренение знаний в духовных и культурных традициях своего народа, деятельность на основе понимания ответственности за настоящее и будущее своего народа, России.

##### *Виды и формы деятельности:*

ознакомление детей с историей, героями, культурой, традициями России и своего народа;

организация коллективных творческих проектов, направленных на приобщение детей к российским общенациональным традициям;

организация экскурсий, походов, смотров, соревнований, праздников, викторин, вставок и пр.;

формирование правильного и безопасного поведения в природе, осознанного отношения к растениям, животным, к последствиям хозяйственной деятельности человека.

#### **Социальное направление воспитания**

##### *Содержание деятельности*

В дошкольном детстве ребенок открывает личность другого человека и его значение в собственной жизни и жизни людей. Он начинает осваивать все многообразие социальных

отношений и социальных ролей. Он учится действовать сообща, подчиняться правилам, нести ответственность за свои поступки, действовать в интересах семьи, группы. Формирование правильного ценностно-смыслового отношения ребенка к социальному окружению невозможно без грамотно выстроенного воспитательного процесса, в котором обязательно должна быть личная социальная инициатива ребенка в детско-взрослых и детских общностях. Важным аспектом является формирование у дошкольника представления о мире профессий взрослых, появление к моменту подготовки к школе положительной установки к обучению в школе как важному шагу взросления.

*Формы и виды деятельности:*

организация сюжетно-ролевых игр (в семью, в команду и т.п.), игр с правилами, традиционных народных игр и пр.;

проведение праздников, конкурсов, выставок и пр.;

разработка и реализация проектов;

воспитание у детей навыков поведения в обществе;

обучение детей сотрудничеству, использование групповых форм в продуктивных видах деятельности;

обучение детей анализу поступков и чувств – своих и других людей;

организация коллективных проектов заботы и помощи;

создание доброжелательного психологического климата в детском коллективе;

использование возможностей социокультурной среды для достижения целей воспитания.

### **Познавательное направление воспитания**

*Содержание деятельности.*

Содержание познавательного направления воспитания направлено на формирование целостной картины мира, в которой интегрировано ценностное, эмоционально окрашенное отношение к миру, людям, природе, деятельности человека.

*Виды и формы деятельности:*

совместная деятельность воспитателя с детьми на основе наблюдения, сравнения, проведения опытов (экспериментирования), организации походов и экскурсий, просмотра доступных для восприятия ребенка познавательных фильмов, чтения и просмотра книг;

организация конструкторской и продуктивной творческой деятельности, проектной и исследовательской деятельности детей совместно со взрослыми;

организация насыщенной и структурированной образовательной среды, включающей иллюстрации, видеоматериалы, ориентированные на детскую аудиторию; различного типа конструкторы и наборы для экспериментирования.

### **Физическое и оздоровительное направление воспитания**

*Содержание деятельности*

Физическое развитие и освоение ребенком своего тела происходит в виде любой двигательной активности: выполнение бытовых обязанностей, игр, ритмики и танцев, творческой деятельности, спорта, прогулок. Содержание деятельности по данному направлению направлено на формирование и развитие навыков здорового образа жизни, где безопасность жизнедеятельности лежит в основе всего. Формирование у дошкольников культурно-гигиенических навыков является важной частью воспитания у них культуры здоровья. Особенность культурно-гигиенических навыков заключается в том, что они должны формироваться на протяжении всего пребывания ребенка в МБДОУ. В формировании культурно-гигиенических навыков режим дня играет одну из ключевых ролей. Работа по формированию у ребенка культурно-гигиенических навыков должна вестись в тесном контакте с семьей.

*Виды и формы деятельности:*



организация подвижных, спортивных игр, в т.ч. традиционных народных игр, дворовых игр на территории организации;  
реализация детско-взрослых проектов по здоровому образу жизни;  
введение оздоровительных традиций в организации;  
использование здоровьесберегающих технологий;  
организация закалывания детей;  
формирование культурно-гигиенических навыков детей в режиме дня;  
формирование у ребенка навыков поведения во время приема пищи;  
формирование у ребенка представления о ценности здоровья, красоте и чистоте тела;  
формирование у ребенка привычки следить за своим внешним видом;  
включение информации о гигиене в повседневную жизнь ребенка, в игру.

### **Трудовое направление воспитания**

#### *Содержание деятельности*

С дошкольного возраста каждый ребенок обязательно должен принимать участие в труде, и те несложные обязанности, которые он выполняет в детском саду и в семье, должны стать повседневными. Только при этом условии труд оказывает на детей определенное воспитательное воздействие и подготавливает их к осознанию его нравственной стороны.

#### *Формы и виды деятельности:*

демонстрация и объяснение детям необходимости постоянного труда в повседневной жизни;

воспитание у детей бережливости (беречь игрушки, одежду, труд и старания родителей, педагогов, сверстников); - предоставление детям самостоятельности в выполнении работы, воспитание ответственности за собственные действия;

воспитание у детей стремления к полезной деятельности, демонстрация собственного трудолюбия и занятости;

формирование общественных мотивов труда, желанием приносить пользу людям;  
приобретение материалов, оборудования, электронных образовательных ресурсов (в т.ч. развивающих компьютерных игр) и средств воспитания детей дошкольного возраста;

организация экскурсий для знакомства с различными профессиями;

проведение конкурсов, выставок на тему труда;

подготовка и реализации проектов;

задействование потенциала режимных моментов в трудовом воспитании детей.

### **Этико-эстетическое направление воспитания**

#### *Содержание деятельности*

Эстетическое воспитание через обогащение чувственного опыта и развитие эмоциональной сферы личности влияет на становление нравственной и духовной составляющей внутреннего мира ребенка. Культура поведения в своей основе имеет глубоко социальное нравственное чувство – уважение к человеку, к законам человеческого общества. Культура отношений является делом не столько личным, сколько общественным. Конкретные представления о культуре поведения усваиваются ребенком вместе с опытом поведения, с накоплением нравственных представлений.

#### *Виды и формы деятельности:*

выстраивание взаимосвязи художественно-творческой деятельности самих детей с воспитательной работой через развитие восприятия, образных представлений, воображения и творчества;

уважительное отношение к результатам творчества детей, широкое включение их произведений в жизнь организации; - организация выставок, концертов, создание эстетической развивающей среды и др.;

формирование чувства прекрасного на основе восприятия художественного слова на русском и родном языке; - реализация вариативности содержания, форм и методов работы с детьми по разным направлениям эстетического воспитания;

воспитание культуры поведения.

К основным видам организации совместной деятельности в образовательных ситуациях в ДОО можно отнести (в соответствии с Федеральной образовательной программой, п.29.3.5.3):

- ситуативная беседа, рассказ, советы, вопросы;
- социальное моделирование, воспитывающая (проблемная) ситуация, составление рассказов из личного опыта;
- чтение художественной литературы с последующим обсуждением и выводами, сочинение рассказов, историй, сказок, заучивание и чтение стихов наизусть;
- разучивание и исполнение песен, театрализация, драматизация, этюды- инсценировки;
- рассматривание и обсуждение картин и книжных иллюстраций, просмотр видеороликов, презентаций, мультфильмов;
- организация выставок (книг, репродукций картин, тематических или авторских, детских поделок и тому подобное),
- экскурсии (в музей, в общеобразовательную организацию и тому подобное), посещение спектаклей, выставок;
- игровые методы (игровая роль, игровая ситуация, игровое действие и другие);
- демонстрация собственной нравственной позиции педагогом, личный пример педагога, приучение к вежливому общению, поощрение (одобрение, тактильный контакт, похвала, поощряющий взгляд).

### **2.7.3.6. Организация предметно-пространственной среды**

Реализация воспитательного потенциала предметно-пространственной среды может предусматривать совместную деятельность педагогов, воспитанников, других участников образовательных отношений по её созданию, поддержанию, использованию в воспитательном процессе.

РППС отражает ценности, на которых строится программа воспитания, способствует их принятию и раскрытию ребенком.

Среда включает знаки и символы России, Алтайского края, города Барнаула.

Среда отражает региональные, этнографические, профессиональные и другие особенности социокультурных условий, в которых находится организация.

Среда в ДОО экологична, природосообразна и безопасна.

Среда обеспечивает ребенку возможность общения, игры и совместной деятельности.

Отражает ценность семьи, людей разных поколений, радость общения с семьей.

Среда обеспечивает ребенку возможность познавательного развития, экспериментирования, освоения новых технологий, раскрывает красоту знаний, необходимость научного познания, формирует научную картину мира.

Среда обеспечивает ребенку возможность посильного труда, а также отражает ценности труда в жизни человека и государства (портреты членов семей воспитанников, героев труда, представителей профессий и пр.). Результаты труда ребенка могут быть отражены и сохранены в среде.

Среда обеспечивает ребенку возможности для укрепления здоровья, раскрывает смысл здорового образа жизни, физической культуры и спорта.

Среда предоставляет ребенку возможность погружения в культуру России, знакомства с особенностями региональной культурной традиции.

Вся среда ДОО гармонична и эстетически привлекательная. Наполняемость развивающей предметно-пространственной среды

ДОО обеспечивает целостность воспитательного процесса в рамках реализации Программы воспитания:

- подбор художественной литературы;
- подбор видео и аудиоматериалов;
- подбор наглядно-демонстрационного материала (картины, плакаты, тематические иллюстрации и т.п.);

наличие демонстрационных технических средств (проектор, экран, телевизор, ноутбук, колонки и т.п.);

подбор оборудования для организации игровой деятельности (атрибуты для сюжетно-ролевых, театральных, дидактических игр);

подбор оборудования для организации детской трудовой деятельности (самообслуживание, бытовой труд, ручной труд).

Перечень конкретных позиций (пособий и атрибутов) в соответствии с Федеральной образовательной программой (29.3.6.):

1) знаки и символы государства, региона, населенного пункта и ДОО.

2) компоненты среды, отражающие региональные, этнографические и другие особенности социокультурных условий, в которых находится ДОО: географические карты, глобус, макеты достопримечательностей города, книги, альбомы по ознакомлению с народностями России, лэпбук «Моя родной край», коллекция мини-кукл в национальных костюмах, предметы быта; центр «Краеведения и патриотизма» в каждой группе.

3) компоненты среды, отражающие экологичность, природосообразность и безопасность: географическая карта климатических зон, животного и растительного мира, глобус, энциклопедии, детская художественная литература, иллюстрации о животном и растительном мире планеты, жизни людей разных стран, природы и пр. макет проезжей части, макет светофора, дорожных знаков, настольно-дидактические игры, пособия, фото проблемных ситуаций, атрибуты к сюжетно – ролевым играм оформлены «Центр безопасности», «Центр природы».

4) компоненты среды, обеспечивающие детям возможность общения, игры и совместной деятельности: игровая детская мебель для сюжетно-ролевых игр с необходимыми предметами-заместителями, виды театра, элементы для драматизации, театрализованных игр, ряженья, различные виды конструктора: напольный (мягкие модули) и настольный (деревянный, магнитный, модульный, пластмассовый, металлический и пр.), игровые центры с необходимым материалом по основным направлениям развития.

5) компоненты среды, отражающие ценность семьи, людей разных поколений, радость общения с семьей: материал для сюжетно-ролевых игр, дидактические, настольно-печатные игры, открытки, иллюстрации, фото.

6) компоненты среды, обеспечивающие ребёнку возможность познавательного развития, экспериментирования, освоения новых технологий, раскрывающие красоту знаний, необходимость научного познания, формирующие научную картину мира: предметы для опытно-экспериментальной деятельности – магниты, увеличительные стёкла, весы, микроскоп, природный и бросовый материал, центр «Песка и воды», коллекции ткани, бумаги, камней, дидактические игры по экологическому воспитанию и пр. игровые наборы, игрушки, предметы-заместители для игровой деятельности, конструкторы с различными способами соединения деталей, мозаика, лото, домино различной тематики, демонстрационный и раздаточный материал для обучения детей счету, развития представлений о величине и форме предметов, дидактические, логические игры, пазлы, схемы, планы, макеты помещений для ориентировки в пространстве, на плоскости, в тетради.

7) компоненты среды, обеспечивающие ребёнку возможность посильного труда, а также отражающие ценности труда в жизни человека и государства: картинки, схемы последовательности одевания, раздевания, выполнения трудовых действий, сервировки стола и др., уголки дежурства, наглядны пособиями, дидактическое пособие «Профессии», «Орудия труда». правила безопасности в группе, при выполнении трудовых действий в природе, самообслуживании, хозяйственно-бытовом и пр.

8) компоненты среды, обеспечивающие ребёнку возможности для укрепления здоровья, раскрывающие смысл здорового образа жизни, физической культуры и спорта: музыкально-спортивный зал, спортивная площадка на территории, инвентарь для выполнения основных движений, ОРУ, маты, инвентарь, оборудование для спортивных игр на территории, атрибуты для проведения подвижных игр, маски, включая народные игры, игры-эстафеты, картотеки спортивных, подвижных и народных игр.

9) компоненты среды, предоставляющие ребёнку возможность погружения в культуру России, знакомства с особенностями традиций многонационального российского народа: подборка книг, репродукций, иллюстраций по истории города, страны игры, наглядные пособия для ознакомления с культурой и бытом народов Алтайского края, России, образцы (предметы, иллюстрации) предметов народного быта, национальных костюмов, альбомы, игрушки с различными росписями.

При выборе материалов и игрушек для ППС администрация ДОО ориентируется на продукцию отечественных и территориальных производителей.

Игрушки, материалы и оборудование соответствуют возрастным задачам воспитания детей дошкольного возраста и имеют документы, подтверждающие соответствие требованиям безопасности.

### 2.7.3.7. Социальное партнерство

Реализация воспитательного потенциала социального партнерства предусматривает:

участие представителей организаций-партнеров в проведении отдельных мероприятий (дни открытых дверей, государственные и региональные, праздники, торжественные мероприятия и тому подобное);

проведение на базе организаций-партнеров различных мероприятий, событий и акций воспитательной направленности;

участие представителей организаций-партнеров в проведении акций воспитательной направленности;

реализация различных проектов воспитательной направленности, совместно разрабатываемых детьми, родителями (законными представителями) и педагогами с организациями-партнерами.

Педагогический коллектив ДОО осуществляет деловое, практическое и научно - консультативное сотрудничество с различными организациями.

| № п/п | Организация   | Цель взаимодействия  |
|-------|---|--|
| 1.    | Комитет по образованию г. Барнаула  | Координация деятельности ДОО   |
| 2.    | ОМО МБУ ДО ГППЦ «Потенциал»   | Осуществление методического сопровождения ДОО. Консультирование специалистов психологической службы по актуальным проблемам практической деятельности. консультирование детей, родителей и педагогов по решению психолого-педагогических и логопедических проблем. Сопровождение аттестации педагогических кадров. |
| 3.    | АИРО имени А.М. Топорова, АлтГПУ  | Повышение квалификации педагогов ДОО   |
| 4.    | МБОУ «СОШ № 93»   | Создание комплекса непрерывного образования, осуществление преемственности в обучении и воспитании детей   |
| 5.    | МБУ "Централизованная библиотечная система г. Барнаула "Библиотека-филиал №10 им. А.С. Пушкина» | Развитие духовно-нравственной культуры, приобщение детей к чтению посредством проведения: экскурсии, участие в мероприятиях: конкурсах, викторинах, акциях и т.д.  |
| 6.    | МБУДО «Барнаульская детская школа искусств № 4»   | Приобщение детей к искусству, развитие художественно-эстетических способностей дошкольников посредством организации: экскурсии, участие в мероприятиях: конкурсах, выставках, спектаклях, концертах, акциях и т.д.   |
| 7.    | Муниципальное бюджетное учреждение культуры «Дворец культуры Южный»                             |  |
| 8.    | МБУ ДО «Центр детского творчества №2»   |  |
| 9.    | Комиссия по делам   | Соблюдение и защита прав и законных интересов детей,   |

ДОКУМЕНТ ПОДПИСАН ЭЛЕКТРОННОЙ ПОДПИСЬЮ

МУНИЦИПАЛЬНОЕ БЮДЖЕТНОЕ ДОШКОЛЬНОЕ ОБРАЗОВАТЕЛЬНОЕ  
УЧРЕЖДЕНИЕ "ДЕТСКИЙ САД №176" ОБЩЕРАЗВИВАЮЩЕГО ВИДА,  
Мингалёва Ольга Борисовна, Заведующий

29.08.23 07:43 (MSK)

Сертификат 9D5943DA5E8F5D36107ADD0F53115788

|     |  |   |
|-----|--|---|
|     | несовершеннолетних и защите их прав  | выявления раннего неблагополучия в семье, профилактики жестокого обращения с детьми |
| 10. | Краевое государственное бюджетное учреждение здравоохранения г. Барнаул «Городская больница №10, г. Барнаул» | Обеспечение медицинского обслуживания воспитанников                                 |

## 2.7.4. Организационный раздел Программы воспитания

### 2.7.4.1. Кадровое обеспечение

Реализация Программы воспитания осуществляется:

1) педагогическими работниками в течение всего времени пребывания воспитанников в ДОО;

2) учебно-вспомогательными работниками в группе в течение всего времени пребывания воспитанников в ДОО (каждая группа непрерывно сопровождается одним учебно-вспомогательным работником);

3) иными педагогическими работниками, вне зависимости от продолжительности пребывания воспитанников в ДОО.

В реализации Программы воспитания в ДОО принимает участие весь педагогический коллектив, укомплектованный согласно штатному расписанию.

| должность                             | функции, обеспечивающие воспитательную деятельность  |
|---------------------------------------|--|
| заведующий                            | управление воспитательной деятельностью на уровне ДОО;<br>создание условий, позволяющих педагогическому составу реализовать воспитательную деятельность;<br>регулирование воспитательной деятельности в ДОО;<br>контроль за исполнением управленческих решений по воспитательной деятельности в ДОО (в том числе осуществляется через мониторинг качества организации воспитательной деятельности в ДОО)   |
| старший воспитатель                   | организация воспитательной деятельности в ДОО;<br>разработка необходимых для организации воспитательной деятельности в ДОО нормативных документов (положений, инструкций, должностных и функциональных обязанностей, проектов и программ воспитательной работы и др.);<br>анализ возможностей имеющихся условий для организации воспитательной деятельности;<br>планирование работы в организации воспитательной деятельности;<br>организация практической работы в ДОО в соответствии с календарным планом воспитательной работы;<br>организация повышения квалификации и профессиональной переподготовки педагогов для совершенствования их психолого-педагогической умений. |
| воспитатель, музыкальный руководитель | организация занятия обучающихся творчеством, медиа, культурой;<br>формирование у обучающихся активной гражданской позиции, сохранение и приумножение нравственных, культурных и научных ценностей в условиях современной жизни, сохранение традиций ДОО;<br>внедрение в практику воспитательной деятельности научных достижений, новых технологий образовательного процесса;<br>организация участия обучающихся в мероприятиях, проводимых районными, городскими и другими структурами в рамках воспитательной деятельности;<br>осуществление работы с детьми-инвалидами и детьми с ОВЗ в рамках коррекционно-развивающего сопровождения                                       |
| младший воспитатель                   | совместно с воспитателем участвует в организации трудовой деятельности воспитанников;<br>формирует навыки безопасного поведения дошкольников;<br>участвует в организации работы по формированию общей культуры   |

ДОКУМЕНТ ПОДПИСАН ЭЛЕКТРОННОЙ ПОДПИСЬЮ

МУНИЦИПАЛЬНОЕ БЮДЖЕТНОЕ ДОШКОЛЬНОЕ ОБРАЗОВАТЕЛЬНОЕ  
УЧРЕЖДЕНИЕ "ДЕТСКИЙ САД №176" ОБЩЕРАЗВИВАЮЩЕГО ВИДА,  
Мингалёва Ольга Борисовна, Заведующий

29.08.23 07:43 (MSK)

Сертификат 9D5943DA5E8F5D36107ADD0F53115788

|  |  |
|--|--|
|  | воспитанника;<br>совместно с педагогами формирует представления воспитанников о дружбе, о друге, о доброжелательном отношении между детьми;<br>воспитывает умения и навыки общения со сверстниками, развивать умение сотрудничать. |
|--|--|

Воспитательная деятельность педагога включает в себя реализацию комплекса организационных и психолого-педагогических задач, решаемых педагогом с целью обеспечения оптимального развития личности ребенка. Педагоги ДОО должны разделять те ценности, которые заложены в основу программы воспитания:

быть примером в формировании ценностных ориентиров, норм общения и поведения;  
 побуждать воспитанников к общению друг с другом, поощрять даже самые незначительные стремления к общению и взаимодействию;

поощрять детскую дружбу, стараться, чтобы дружба между отдельными детьми внутри группы сверстников принимала общественную направленность;

заботиться о том, чтобы воспитанники постоянно приобретали опыт общения на основе чувства доброжелательности;

содействовать проявлению воспитанниками заботы об окружающих, учить проявлять чуткость к сверстникам, побуждать детей сопереживать, беспокоиться, проявлять внимание к заболевшему товарищу;

воспитывать в детях такие качества личности, которые помогают влиться в общество сверстников (организованность, общительность, отзывчивость, щедрость, доброжелательность и пр.);

учить воспитанников совместной деятельности, насыщать их жизнь событиями, которые сплавляли бы и объединяли ребят;

воспитывать в детях чувство ответственности перед группой за свое поведение.

В целях эффективной реализации Программы воспитания ДОО создает условия для профессионального развития педагогических кадров. ДОО осуществляет организационно-методическое сопровождение процесса реализации Программы воспитания.

Кадровый потенциал: ДОО полностью укомплектовано кадрами. Все педагоги своевременно проходят курсы повышения квалификации, посещают семинары, направленные на самосовершенствование профессиональных знаний и умений. Педагоги повышают свою профессиональную компетентность, посещая городские методические объединения, проходя процедуру аттестации, самообразовываясь, участвуя в конкурсах различного уровня, что положительно влияет на развитие ДОО.

#### **2.7.4.2. Нормативно – методическое обеспечение реализации Программы воспитания**

Нормативно-правовую основу воспитательной работы в ДОО определяют следующие документы:

Конституция Российской Федерации; Федеральный закон от 29 декабря 2012 года №273-ФЗ «Об образовании в Российской Федерации»;

Указ Президента Российской Федерации от 02.07.2021 № 400 «О Стратегии национальной безопасности Российской Федерации»; Стратегия развития воспитания в Российской Федерации на период до 2025 года;

Федеральная образовательная программа дошкольного образования (утверждена приказом Минпросвещения России от 25 ноября 2022 г. № 1028, зарегистрировано в Минюсте России 28 декабря 2022 г., регистрационный № 71847).

Для реализации программы воспитания ДОО применяет практическое руководство "Воспитателю о воспитании", представленное в открытом доступе в электронной форме на платформе институт воспитания.рф.

#### **2.7.4.3. Требования к условиям работы с особыми категориями.**

Инклюзия (дословно – «включение») – это готовность образовательной системы принять любого ребенка независимо от его индивидуальных особенностей

(психофизиологических, социальных, психологических, этнокультурных, национальных, религиозных и др.) и обеспечить ему оптимальную социальную ситуацию развития.

Инклюзия является ценностной основой уклада ДОО и основанием для проектирования воспитывающих сред, деятельностей и событий.

**На уровне уклада:** ДОО инклюзивное образование—это норма для воспитания,реализующая такие социокультурные ценности, как забота, принятие, взаимоуважение, взаимопомощь, совместность, сопричастность, социальная ответственность. Эти ценности должны разделяться всеми участниками образовательных отношений в ДОО.

**На уровне воспитывающих сред:**ППС строится как максимально доступная для детей с ОВЗ; событийная воспитывающая среда ДОО обеспечивает возможность включения каждого ребенка в различные формы жизни детского сообщества; рукотворная воспитывающая среда обеспечивает возможность демонстрации уникальности достижений каждого ребенка.

**На уровне общности:**формируются условия освоения социальных ролей,ответственности самостоятельности, сопричастности к реализации целей и смыслов сообщества, приобретается опыт развития отношений между детьми, родителями, воспитателями. Детская и детско-взрослаяОбщность в инклюзивном образовании развиваются на принципа заботы, взаимоуважения и сотрудничества в совместной деятельности.

**На уровне деятельностей:** педагогическое проектирование совместной деятельности разновозрастных группах, в малых группах детей, в детско-родительских группах обеспечивает условия освоения доступных навыков, формирует опыт работы в команде, развивает активность и ответственность каждого ребенка в социальной ситуации его развития.

**На уровне событий:**проектирование педагогами ритмов жизни,праздников и общих делс учетом специфики социальной и культурной ситуации развития каждого ребенка обеспечивает возможность участия каждого в жизни и событиях группы, формирует личностный опыт, развивает самооценку и уверенность ребенка в своих силах. Событийная организация должна обеспечить переживание ребенком опыта самостоятельности, счастья и свободы в коллективе детей и взрослых.

**Основными условиями** реализации Программы воспитания в ДОО, реализующих инклюзивное образование, являются:

полноценное проживание ребенком всех этапов детства (младенческого, раннего и дошкольного возраста), обогащение (амплификация) детского развития;

построение воспитательной деятельности с учетом индивидуальных особенностей каждого ребенка, при котором сам ребенок становится активным субъектом воспитания;

содействие и сотрудничество детей и взрослых, признание ребенка полноценным участником (субъектом) образовательных отношений;

формирование и поддержка инициативы детей в различных видах детской деятельности; активное привлечение ближайшего социального окружения к воспитанию ребенка.

**Задачами воспитания детей с ОВЗ в условиях ДОО** являются:

формирование общей культуры личности детей, развитие их социальных, нравственных, эстетических, интеллектуальных, физических качеств, инициативности, самостоятельности и ответственности;

формирование доброжелательного отношения к детям с ОВЗ и их семьям со стороны всех участников образовательных отношений;

обеспечение психолого-педагогической поддержки семьи ребенка с особенностями в развитиии содействие повышению уровня педагогической компетентности родителей;

обеспечение эмоционально-положительного взаимодействия детей с окружающими в целях их успешной адаптации и интеграции в общество;

расширение у детей с различными нарушениями развития знаний и представлений об окружающем мире;

взаимодействие с семьей для обеспечения полноценного развития детей с ОВЗ;

охрана и укрепление физического и психического здоровья детей, в том числе их эмоционального благополучия.

## II. ОРГАНИЗАЦИОННЫЙ РАЗДЕЛ

### 3.1. Психолого-педагогические условия реализации Программы:

- 1) признание детства как уникального периода в становлении человека, понимание неповторимости личности каждого ребенка, принятие воспитанника таким, какой он есть, со всеми его индивидуальными проявлениями; проявление уважения к развивающейся личности, как высшей ценности, поддержка уверенности в собственных возможностях и способностях у каждого воспитанника;
- 2) решение образовательных задач с использованием как новых форм организации процесса образования (проектная деятельность, образовательная ситуация, образовательное событие, обогащенные игры детей в центрах активности, проблемно-обучающие ситуации в рамках интеграции образовательных областей и другое), так и традиционных (фронтальные, подгрупповые, индивидуальные) занятий - при этом занятие рассматривается как дело, занимательное и интересное детям, развивающее их; деятельность, направленная на освоение детьми одной или нескольких образовательных областей, или их интеграцию с использованием разнообразных педагогически обоснованных форм и методов работы, выбор которых осуществляется педагогом;
- 3) обеспечение преемственности содержания и форм организации образовательного процесса в ДОО, в том числе дошкольного и начального общего уровней образования (опора на опыт детей, накопленный на предыдущих этапах развития, изменение форм и методов образовательной работы, ориентация на стратегический приоритет непрерывного образования - формирование умения учиться);
- 4) учет специфики возрастного и индивидуального психофизического развития обучающихся (использование форм и методов, соответствующих возрастным особенностям детей; видов деятельности, специфических для каждого возрастного периода, социальной ситуации развития);
- 5) создание развивающей и эмоционально комфортной для ребенка образовательной среды, способствующей эмоционально-ценностному, социально личностному, познавательному, эстетическому развитию ребенка и сохранению его индивидуальности, в которой ребенок реализует право на свободу выбора деятельности, партнера, средств и прочее;
- 6) построение образовательной деятельности на основе взаимодействия взрослых с детьми, ориентированного на интересы и возможности каждого ребенка и учитывающего социальную ситуацию его развития;
- 7) индивидуализация образования (в том числе поддержка ребенка, построение его образовательной траектории) и оптимизация работы с группой детей, основанные на результатах педагогической диагностики (мониторинга);
- 8) оказание ранней коррекционной помощи детям с ООП, в том числе с ОВЗ на основе специальных психолого-педагогических подходов, методов, способов общения и условий, способствующих получению ДО, социальному развитию этих детей, в том числе посредством организации инклюзивного образования;
- 9) совершенствование образовательной работы на основе результатов выявления запросов родительского и профессионального сообщества;
- 10) психологическая, педагогическая и методическая помощь и поддержка, консультирование родителей (законных представителей) в вопросах обучения, воспитания и развития детей, охраны и укрепления их здоровья;
- 11) вовлечение родителей (законных представителей) в процесс реализации образовательной программы и построение отношений сотрудничества в соответствии с образовательными потребностями и возможностями семьи обучающихся;
- 12) формирование и развитие профессиональной компетентности педагогов, психолого-педагогического просвещения родителей (законных представителей) обучающихся;
- 13) непрерывное психолого-педагогическое сопровождение участников образовательных отношений в процессе реализации Программы в ДОО, обеспечение вариативности его содержания, направлений и форм, согласно запросам родительского и профессионального

ДОКУМЕНТ ПОДПИСАН ЭЛЕКТРОННОЙ ПОДПИСЬЮ



сообществ;

14) взаимодействие с различными социальными институтами (сферы образования, культуры, физкультуры и спорта, другими социально воспитательными субъектами открытой образовательной системы), использование форм и методов взаимодействия, востребованных современной педагогической практикой и семьей, участие всех сторон взаимодействия в совместной социально значимой деятельности;

15) использование широких возможностей социальной среды, социума как дополнительного средства развития личности, совершенствования процесса ее социализации;

16) предоставление информации о Программе семье, заинтересованным лицам, вовлеченным в образовательную деятельность, а также широкой общественности;

17) обеспечение возможностей для обсуждения Программы, поиска, использования материалов, обеспечивающих ее реализацию, в том числе в информационной среде.

### **3.2. Особенности организации развивающей предметно-пространственной среды**

Развивающая предметно-пространственная среда – часть образовательной среды и фактор, мощно обогащающий развитие детей. РППС выступает основой для разнообразной, разносторонне развивающей, содержательной и привлекательной для каждого ребенка деятельности.

Развивающая предметно-пространственная среда (далее – РППС) представляет собой единство специально организованного пространства как внешнего (территория), так и внутреннего (групповые, специализированные, технологические, административные и иные пространства), материалов, оборудования, электронных образовательных ресурсов и средств обучения и воспитания детей дошкольного возраста, охраны и укрепления их здоровья, материалов для организации самостоятельной творческой деятельности детей. РППС создает возможности для учета особенностей, возможностей и интересов детей, коррекции недостатков их развития.

РППС организована как единое пространство, все компоненты которого, согласованы между собой по содержанию, масштабу, художественному решению.

При проектировании РППС учтены:

этнопсихологические, социокультурные, культурно-исторические и природно-климатические условия;

возраст, опыт, уровень развития детей и особенностей их деятельности

содержание воспитания и образования;

задачи образовательной программы для разных возрастных групп;

возможности и потребности участников образовательной деятельности (детей и их семей, педагогов и других сотрудников, участников сетевого взаимодействия и пр.).

РППС соответствует:

требованиям ФГОС ДО;

Программе;

материально-техническим и медико-социальным условиям пребывания детей в ДОО;

возрастными особенностям детей;

воспитываемому характеру образования детей; требованиям безопасности и надежности.

РППС обеспечивает:

целостность образовательного процесса и включает всё необходимое для реализации содержания каждого из направлений развития и образования детей (согласно ФГОС ДО.)

возможность реализации разных видов индивидуальной и коллективной деятельности: игровой, коммуникативной, познавательно-исследовательской, двигательной, продуктивной и пр. в соответствии с потребностями каждого возрастного этапа детей, охраны и укрепления их здоровья, возможностями учета особенностей и коррекции недостатков их развития.

В соответствии с ФГОС ДО, РППС:

содержательно-насыщенная;

трансформируемая;

полифункциональная;

вариативная;

доступная;  
безопасная.

Развивающая предметно-пространственная среда организована в виде мобильных центров детской активности:

**В группах раннего возраста:**

*центр двигательной активности* для развития основных движений детей;

*центр сенсорики и конструирования* для организации предметной деятельности и игры с составными и динамическими игрушками, освоения детьми сенсорных эталонов формы, цвета, размера;

*центр для организации предметных и предметно-манипуляторных игр*, совместных играх со сверстниками под руководством взрослого;

*центр творчества и продуктивной деятельности* для развития восприятия смысла музыки, поддержки интереса к рисованию и лепке, становлению первых навыков продуктивной деятельности, освоения возможностей разнообразных изобразительных средств;

*центр познания и коммуникации (книжный уголок)*, восприятия смысла сказок, стихов, рассматривания картинок;

*центр экспериментирования и труда* для организации экспериментальной деятельности с материалами и веществами (песок, вода, тесто и др.), развития навыков самообслуживания и становления действий с бытовыми предметами-орудиями (ложка, совок, лопатка и пр.).

**В группах для детей дошкольного возраста (от 3 до 7 лет)** предусматривается следующий комплекс центров детской активности:

*центр двигательной активности* (ориентирован на организацию игр средней и малой подвижности в групповых помещениях, средней и интенсивной подвижности в физкультурном и музыкальном залах, интенсивной подвижности на групповых участках, спортивной площадке, всей территории детского сада) в интеграции содержания образовательных областей «Физическое развитие», «Социально-коммуникативное развитие», «Речевое развитие»;

*центр безопасности*, позволяющий организовать образовательный процесс для развития у детей навыков безопасности жизнедеятельности в интеграции содержания образовательных областей «Физическое развитие», «Познавательное развитие», «Речевое развитие», «Социально-коммуникативное развитие»;

*центр игры, содержащий оборудование для организации сюжетно-ролевых детских игр*, предметы-заместители в интеграции содержания образовательных областей «Познавательное развитие», «Речевое развитие», «Социально-коммуникативное развитие», «Художественно-эстетическое развитие» и «Физическое развитие»;

*центр конструирования*, в котором есть разнообразные виды строительного материала и детских конструкторов, бросового материала схем, рисунков, картин, демонстрационных материалов для организации конструкторской деятельности детей в интеграции содержания образовательных областей «Познавательное развитие», «Речевое развитие», «Социально-коммуникативное развитие» и «Художественно-эстетическое развитие»;

*центр логики и математики*, содержащий разнообразный дидактический материал и развивающие игрушки, а также демонстрационные материалы для формирования элементарных математических навыков и логических операций в интеграции содержания образовательных областей «Познавательное развитие», «Речевое развитие», «Социально-коммуникативное развитие»;

*центр экспериментирования*, организации наблюдения и труда, игровое оборудование, демонстрационные материалы и дидактические пособия которого способствуют реализации поисково-экспериментальной и трудовой деятельности детей в интеграции содержания образовательных областей «Познавательное развитие», «Речевое развитие», «Социально-коммуникативное развитие»;

*центр познания и коммуникации детей*, оснащение которого обеспечивает расширение кругозора детей и их знаний об окружающем мире во взаимодействии детей со взрослыми и сверстниками в интеграции содержания образовательных областей «Познавательное развитие», «Речевое развитие», «Социально-коммуникативное развитие»;

*книжный центр*, содержащий художественную и познавательную литературу для детей, обеспечивающую их духовно-нравственное и этико-эстетическое воспитание, формирование общей культуры, освоение разных жанров художественной литературы, воспитание любви и интереса к художественному слову, удовлетворение познавательных потребностей в интеграции содержания всех образовательных областей;

*центр театрализации и музицирования*, оборудование которого позволяет организовать музыкальную и театрализованную деятельность детей в интеграции с содержанием образовательных областей «Художественно-эстетическое развитие», «Познавательное развитие», «Речевое развитие», «Социально-коммуникативное развитие», «Физическое развитие»;

*центр уединения* предназначен для снятия психоэмоционального напряжения воспитанников;

*центр творчества детей*, предназначенный для реализации продуктивной деятельности детей (рисование, лепка, аппликация, художественный труд) в интеграции содержания образовательных областей «Художественно-эстетическое развитие», «Речевое развитие», «Познавательное развитие», «Социально-коммуникативное развитие».

Предметно-пространственная среда обеспечивает условия для эмоционального благополучия детей и комфортной работы педагогических и учебно-вспомогательных сотрудников.

В ДОО созданы условия для информатизации образовательного процесса. Для этого в групповых и прочих помещениях в наличии оборудование для использования информационно-коммуникационных технологий в образовательном процессе.

***Развивающая предметно-пространственная среда в групповом помещении***

| Центры групп                                 | Виды материалов и оборудования   |
|--|--|
| <b>ОО Социально-коммуникативное развитие</b> |  |
| Игровой центр                                | <p>Оборудование и атрибуты для сюжетно-ролевых игр: «Дом», «Больница», «Парикмахерская», «Магазин» и др.</p> <p>Атрибуты для сюжетно-ролевых игр (шапочки, фартуки, наборы медицинских, парикмахерских принадлежностей и др.); куклы девочки и мальчики, наборы кухонной и чайной посуды; набор овощей и фруктов; машины крупные и средние; грузовые и легковые; швейная машинка, пылесос, стиральная машина, витрина продуктового магазина, мясорубка, телефон, руль, весы, сумки, утюг, коляски для кукол; кровати кукольные; тележка для покупок; трюмо, стол и стульчики для кукол.</p> <p>Атрибуты ряженья: юбки, накидки, пилотки, халат для врача, жезл, жилеты, рули, зебра, дорожные знаки.</p> <p>Небольшие игрушки для обыгрывания построек (фигурки людей и животных, дорожные знаки, светофоры и т. п.).</p> <p>Транспорт (мелкий, средний, крупный).</p> <p>Машины легковые и грузовые (самосвалы, грузовики, фургоны, специальный транспорт).</p> |
| Центр безопасности                           | <p>Картинки, макеты.</p> <p>Дидактические игры: «Виды транспорта», «Назови марку машины», «Дорожные знаки», «Подбери знак», «Транспорт» (три в одной), «Азбука безопасности», «Кто первый», «Дорожная азбука»,</p> <p>Планшет -транспорт.</p> <p>Пособие «Основы безопасности на дорогах».</p> <p>Картинки для рассматривания по теме. Наглядные пособия по ОБЖ: «Как избежать неприятностей?», «Первая помощь», «Не играй с огнем!», «Пирамида здоровья», «Малыши – крепыши».</p>   |
| Центр уединения                              | <p>Зеркало с картинками.</p> <p>Уголок уединения.</p> <p>Картотека игр и упражнений.</p> <p>Игры настольно-печатные: «Скажи, где правильно», «Как поступить?», «Кому, что нужно для игры?», «Найди правильно», «Помоги стать добрым», «Порадуй животных».</p>  |

|  |   |
|--|---|
|  | Лото «Что такое хорошо, и что такое плохо?» Алфавит эмоций: «Узнай настроение по позе», «Эмоции», «Грустный, веселый, спокойный», «Выбери яблочко», «Наша семья», «Как поступить?», «Пойми меня», «Учимся понимать друг друга», «Наши чувства и эмоции», «Найди друзей», «Давай поднимем настроение», «Рассеянный художник», «Выбери поляну», «Узнай, как нас зовут», «Какое настроение», «Создай настроение»   |
| <b>ОО Познавательное развитие</b>                |   |
| Центр сенсорики/<br>центр логики и<br>математики | Шнуровки, вкладыши, пазлы, мозаики.<br>Игра - логический куб.<br>Разрезные картинки.<br>Пирамидки.<br>Кубики - собери картинку. Наборы кубико,<br>д/и: «Волшебные палочки», «Необычные пуговицы», «Собери бусы», «Чудесный мешочек», «Цвет и форма», «Разложи по порядку», «Четвертый лишний», «Определи на ощупь», «Выложи узор из семян др.<br>Набор счетных материалов, мелкие геометрические фигуры (раздаточный материал), линейки, карандаши, линейки для решения примеров, карточки с полосками (для раздаточного материала), тарелочки для раздаточного материала, счетные палочки, карточки со счетным материалом, набор цифр на каждого ребенка. Раздаточный счетный материал (игрушки, мелкие предметы, предметные картинки). Комплекты цифр, математических знаков, геометрических фигур, счетного материала для магнитной доски.<br>Занимательный и познавательный математический материал, логико-математические игры<br>Схемы и планы (групповая комната, кукольная комната, схемы маршрутов от дома до детского сада, от детского сада до библиотеки и т. д.).<br>Набор объемных геометрических фигур. «Волшебные часы» (части суток, времена года, дни недели).<br>Счеты, счетные палочки. |
| Центр природы                                    | Календарь погоды и природы.<br>Лейки, опрыскиватель, палочки для рыхления почвы, кисточки.<br>Комнатные растения по программе возрастной группы(по программе) с указателями.<br>Календарь наблюдений, картотека комнатный растений, обозначения, инвентарь по уходу за растениями.<br>Гербарий, коллекции: тканей, камней, соломка.<br>Дидактические игры: «Угадай, какое время года», «Солнце, воздух и вода – наши лучшие друзья», «Целый год».<br>Наборы картинок, открыток, мелких игрушек.<br>«Красная книга исчезающих растений и животных».<br>Тематические альбомы: «Природа Алтая», «Дикие животные Алтая», «Грибы Алтая», «Птицы Алтая».<br>Альбомы по временам года.<br>Картотека стихов и загадок, пословицы и поговорки.<br>Картотека рассказов о природе.<br>Картотека лекарственных и лесных трав; деревьев, кустарников, ягод, грибов.<br>Природный, бросовый материал.<br>Наборы демонстрационных картинок по лексическим темам.<br>Картотека наблюдений на прогулке по месяцам.<br>Глобус, карты, атлас.  |
| Центр краеведения                                | Карта, герб, флаг края и России, фото президента.<br>Тематические альбомы: «Барнаул», «Природа Алтая»; «Дикие животные Алтая»; «Грибы Алтая»; «Птицы Алтая»; «Мой любимый Алтай»; «Лекарственные растения Алтая». «Красная книга исчезающих растений и животных».<br>Дидактические и настольно-печатные игры: «Наша Родина».<br>Фотографии видов Барнаула и Алтая.<br>Предметы народно - прикладного искусства: самовары, матрешки, жестовский  |

|   |   |
|---|---|
|   | <p>поднос, городецкая разделочная доска, посуда из глины.<br/>Куклы в национальных костюмах.</p>  |
| <p>Центр экспериментирования</p>        | <p>Картотека опытов и экспериментов.<br/>Алгоритм исследования объектов природы.<br/>Различные энциклопедии.<br/>Баночки с различными крупами, разные виды грунта, шишки, соломка, скорлупа от орехов, желуди, перья, коллекция пуговиц.<br/>Инструменты для исследовательской деятельности: микроскоп, кисточки, трубочки, лупы, цветные стекла, аптечные весы, безмен, песочные часы. Технические материалы (гайки, болты, гвозди), вспомогательные материалы (пипетки, колбы, шпатели, вата, марля, мерные ложки).<br/>Природный материал (песок, вода, глина, камешки, ракушки, минералы, разная по составу земля, различные семена и плоды, кора деревьев, мох, листья и т. п.).<br/>Сыпучие продукты (желуди, фасоль, горох, манка, мука, соль) и различный бросовый материал.<br/>Емкости разной вместимости и измерительные атрибуты, ложки, лопатки, палочки, воронки, сито.<br/>Микроскоп.<br/>Схемы, модели, таблицы с «алгоритмом» выполнения опытов.</p>                             |
| <p>Центр конструирования</p>            | <p>Образно-символический материал (наборы картинок, схем, построек, алгоритмы), строительный материал, настольные и плоскостные конструкторы из разного материала, с разным видом креплений.<br/>Строительные конструкторы с блоками среднего и мелкого размера.<br/>Тематические строительные наборы «Город», «Мосты», «Ферма» и пр. Простейшие схемы построек и «алгоритмы» их выполнения.<br/>Нетрадиционный строительный материал (деревянные плашки и чурочки, контейнеры разных цветов и размеров с крышками и т. п.).<br/>Бумага, природный и бросовый материал и др.<br/>Мозаика крупная и мелкая и схемы выкладывания узоров из нее.<br/>Конструкторы типа «Lego» или «Duplo» с деталями разного размера и схемы выполнения построек. Игра «Танграм».<br/>Разрезные картинки (4—12 частей, все виды разрезов), пазлы.<br/>Различные сборные игрушки и схемы их сборки, игрушки-трансформеры, игрушки-застежки, игрушки-шнуровки, кубики с картинками по изучаемым лексическим темам.</p> |
| <p><b>ОО Речевое развитие</b></p>       |   |
| <p>Книжный центр</p>                    | <p>Детская художественная литература для чтения и рассматривания в соответствии с возрастом.<br/>Детские книги по программе и любимые книги детей, два-три постоянно меняемых детских журнала, детские энциклопедии, справочная литература. Библиотечки детской, научной и др. литературы.<br/>Картотеки художественного слова: стихи, загадки, пословицы, поговорки, потешки.<br/>Подборка фотографий детских писателей и поэтов, тематические альбомы, наборы открыток, картинок, дидактические игры.<br/>Детские книги по программе и любимые книги детей, два-три постоянно меняемых детских журнала, детские энциклопедии, справочная литература, словари и словарики.<br/>Книги по интересам о достижениях в различных областях.<br/>Книги, знакомящие с культурой русского народа: сказки, загадки, потешки, игры.<br/>Книжки-раскраски по изучаемым лексическим темам, книжки-самоделки.</p>  |
| <p>Центр «Будем говорить правильно»</p> | <p>Картотеки художественного слова (загадок, стихотворений, пословиц, поговорок), сюжетные картинки, серии сюжетных картинок.<br/>«Алгоритмы» и схемы описания предметов и объектов; мнемотаблицы для заучивания стихов и пересказа текстов.<br/>Материал и игры («Слоговое лото», «Слоговое домино», «Определи место звука», «Подбери схему» и др.) для звукового и слогового анализа и синтеза, анализа и синтеза предложений.</p>  |

|   |  |
|---|--|
|   | Игры для совершенствования грамматического строя речи. Лото, домино и другие игры по изучаемым лексическим темам.  |
| <b>ОО Художественно-эстетическое развитие</b> |  |
| Центр творчества                              | <p>Восковые и акварельные мелки. Цветной мел. Гуашевые и акварельные краски. Фломастеры, цветные карандаши. Пластилин, соленое тесто.</p> <p>Цветная и белая бумага, картон, обои, наклейки, лоскутки ткани, нитки, ленты, самоклеящаяся пленка, старые открытки, природные материалы( сухие листья, лепестки цветов, семена, мелкие ракушки и т. п.).</p> <p>Кисти, палочки, стеки, ножницы, поролон, печатки, клише, трафареты по изучаемым темам.</p> <p>Доски для рисования мелом, фломастерами.</p> <p>Фланелеграф.</p> <p>Книжки-раскраски «Городецкая игрушка», «Филимоновская игрушка», «Гжель».</p> <p>Образцы работ по темам. Альбомы: с детскими работами, с иллюстрациями к книгам.</p> <p>Образцы (раскраски) «Народные промыслы», «Матрешки. Индивидуальные раскраски.</p> <p>Распечатки по лексическим темам.</p> <p>Бумага разного формата, цвета и текстуры.</p> <p>Изобразительные материалы: гуашь, акварель, мелки, карандаши, уголь, пастель.</p> <p>Нетрадиционное оборудование для изобразительного творчества (печатки, штампы и т.д.).</p> <p>Бросовый и природный материал для творчества.</p> <p>Трафареты, шаблоны.</p> <p>Наглядно-дидактический материал на магнитах «Русские народные промыслы» и пр.</p> |
| Музыкальный центр                             | <p>Музыкальные игрушки (балалайки, гармошки, пианино, лесенка). Детские музыкальные инструменты (металлофон, барабан, погремушки, дудочка, бубен, детский синтезатор, маракасы, румба, трещотка, треугольник, колокольчики).</p> <p>«Поющие» игрушки. Звучащие предметы-заместители. Ложки, палочки, молоточки, кубики.</p> <p>Музыкально-дидактические игры.</p> <p>Фотографии композиторов.</p> <p>Альбомы песен, ноты. Картотеки народных игр. Дидактические игры: «Угадай, на чем играю», «Сложи песенку», «Музыкальные картинки», «Звонкие колокольчики», «Узнай по тембру».</p> <p>Подборки аудиозаписей песен, сказок, музыки.</p> <p>Микрофоны.</p>  |
| Центр театрализованной деятельности           | <p>Виды театров (по возрасту): теневой, плоскостной, штоковый, пальчиковый, настольный, кукольный, перчаточный, деревянный. Большая ширма.</p> <p>Настольная ширма.</p> <p>Стойка-вешалка для костюмов.</p> <p>Настенное зеркало.</p> <p>Костюмы, маски, атрибуты для обыгрывания трех сказок («Заюшкина избушка», «Три медведя», «Гуси-лебеди» и пр.).</p> <p>Шапочки- маски, парики, головные уборы. Декорации для настольных театров.</p>   |
| <b>ОО Физическое развитие</b>                 |  |
| Физкультурный центр                           | <p>Оборудование для ходьбы, бега и равновесия – коврики массажные, дорожки.</p> <p>Оборудование для прыжков – скакалки.</p> <p>Для катания, ловли и бросания – мячи разного размера, обручи разного размера, боулинг разного размера, массажеры, ракетки, игры «Дартс», «Мишень», «Гольф».</p> <p>Канат, веревки, шнуры.</p> <p>Флажки разных цветов.</p> <p>Кольцеброс.</p> <p>Кегли. Короткие скакалки.</p> <p>Летающая тарелка (для использования на прогулке).</p> <p>Для ползанья и лазанья комплект пластиковых сегментов.</p>   |

|  |   |
|--|---|
|  | <p>Для общеразвивающих упражнений гантели, ленты, кольца.</p> <p>Атрибуты для организации подвижных игр и проведения утренней гимнастики – маски, флажки, султанчики, рули.</p> <p>Атрибуты для самомассажа – массажеры для рук, дорожка массажная.</p> <p>Атрибуты для спортивных игр – коврик «Хоккей», клюшки, шайба.</p> <p>Атрибуты для коррекции зрения – схемы зрительно-двигательной проекции, зрительные тренажеры.</p> <p>Атрибуты для развития дыхания – игры «Ветерок в бутылке», «Прокати карандаш», тренажеры.</p> <p>Настольно-дидактические игры «Баскетбол», «Спортивные лягушки», «Мир спорта», книги для детей о спорте, картотеки. Мячи средние разных цветов.</p> <p>Массажные и ребристые коврики.</p> <p>Нетрадиционное спортивное оборудование.</p> |
|--|---|

**Особенности организации РППС,  
формируемой участниками образовательных отношений**

***Парциальная программа «Приобщение детей к истокам русской народной культуры»  
О.Л.Князева, М.Д.Маханева.***

В для детей старшего дошкольного возраста создан РППС:

Мини-музей народной старины «Русская горница»

Картотека русских народных, хороводных, малоподвижных, подвижных игр

Альбомы: «Изразцы», «Дымковская игрушка», «Загадки», «Филимоновская игрушка» и

др.

Раскраски: «Матрёшки», «Урало-сибирская роспись», «Народное творчество» и др.

Игрушки: богородская, дымковские, матрёшки, куклы-скрутки, сделанные детьми.

Книги со сказками, потешками, загадками и т.д.

Весь наглядный материал лежит в доступном для детей месте. Дети в любой момент могут подойти взять, посмотреть, потрогать, поиграть.

***Парциальная программа «Гражданско-патриотическое воспитание детей старшего дошкольного возраста на основе приобщения к природе, культуре, истории и традициям родного края «Мы живем в Алтайском крае».***

Динамика РППС позволяет эффективно и системно реализовывать региональный компонент, учитывать особенности ДОО, осуществлять сотрудничество с социумом и родителями.

Региональное содержание находит свое отражение в центре патриотического воспитания (центр краеведения), в помещениях ДОО (на лестничных площадках, холле).

В каждой группе созданы центры патриотического воспитания (центры краеведения) для ознакомления детей с малой родиной. Центры оснащены макетами, лэпбуками, дидактическими играми, подборкой художественной литературы, авторами которой являются писатели Алтайского края и г. Барнаула, подборкой репродукций картин художников Алтайского края и города Барнаула.

Центры наполнены фотографиями; геральдикой Алтайского края и родного города; продуктами, «следами» детской деятельности; результатами реализации проектов (например, проект «Люблю тебя мой край родной»); видеофайлами; буклетами; наглядным демонстрационным материалом. Все материалы пополняются источниками о важных событиях края и города, находится в свободном доступе для детей.

Для развития самостоятельной познавательной деятельности в этих центрах необходимо использовать разнообразные схемы, алгоритмы, планы, маркеры для выполнения заданий без непосредственного участия в деятельности педагога (например, для занятий детей с природным материалом – шишками и желудями выложить алгоритмы выкладывания узоров, бус, дорожек).

Для реализации программы предусмотрены экспозиции в течение года по разным направлениям в соответствии с направлениями программы: Например: «Герман Титов – второй космонавт планеты», «Мы - жители города Барнаула», «Памятные места любимого города», «Они защищали Родину», «Вашей славой бессмертной гордимся...» и др.

В на участках и территории ДОО созданы условия для развития экологических представлений дошкольников на основе регионального компонента, где дети имеет возможность знакомиться с особенностями растительного мира Алтайского края и города.

В ДОО организована системная и активная совместная поисково – познавательная деятельность педагогов, родителей и детей в процессе сбора информации о родном городе, крае, ветеранах войны и труда, о членах своей семьи. На официальном сайте ДОО представлены материалы, которого систематически обновляются и рассказывают о жизни обучающихся и результатах реализации программы.

### **3.3. Материально-техническое обеспечение Программы, обеспеченность методическими материалами и средствами обучения и воспитания.**

#### **3.3.1. В ДОО созданы материально-технические условия, обеспечивающие:**

1) возможность достижения обучающимися планируемых результатов освоения Федеральной программы;

2) выполнение ДОО требований санитарноэпидемиологических правил и гигиенических нормативов, содержащихся в СП 2.4.3648-20, СанПиН 2.3/2.4.3590-20 "Санитарно-эпидемиологические требования к организации общественного питания населения", утвержденных постановлением Главного государственного санитарного 104 врача Российской Федерации от 27 октября 2020 г. N 32 (зарегистрировано Министерством юстиции Российской Федерации 11 ноября 2020 г., регистрационный N 60833), действующим до 1 января 2027 года (далее - СанПиН 2.3/2.4.3590-20), СанПиН 1.2.3685-21:

к условиям размещения организаций, осуществляющих образовательную деятельность; оборудованию и содержанию территории; помещениям, их оборудованию и содержанию; естественному и искусственному освещению помещений; отоплению и вентиляции;

водоснабжению и канализации; организации питания; медицинскому обеспечению; приему детей в организации, осуществляющих образовательную деятельность;

организации режима дня;

организации физического воспитания;

личной гигиене персонала;

3) выполнение ДОО требований пожарной безопасности и электробезопасности;

4) выполнение ДОО требований по охране здоровья обучающихся и охране труда работников ДОО;

5) возможность для беспрепятственного доступа обучающихся с ОВЗ, в том числе детей-инвалидов к объектам инфраструктуры ДОО.

Здание ДОО - кирпичное, двухэтажное приспособленное. Расположено во дворе жилого массива, вдали от промышленных предприятий. Территория ДОО озеленена насаждениями по всему периметру. На территории имеются различные виды деревьев и кустарников, газоны и клумбы. Территория ограждена забором, имеются ворота и калитка.

ДОО имеет необходимое оснащение и оборудование для всех видов воспитательной и образовательной деятельности обучающихся, педагогической, административной и хозяйственной деятельности:

помещения для занятий и проектов, обеспечивающие образование детей через игру, общение, познавательноисследовательскую деятельность и другие формы активности ребенка с участием взрослых и других детей;

~~оснащение РННС, включающей средства обучения и воспитания, подобранные в~~

~~ДОКУМЕНТ ПОДПИСАН ЭЛЕКТРОННОЙ ПОДПИСЬЮ~~

**МУНИЦИПАЛЬНОЕ БЮДЖЕТНОЕ ДОШКОЛЬНОЕ ОБРАЗОВАТЕЛЬНОЕ  
УЧРЕЖДЕНИЕ "ДЕТСКИЙ САД №176" ОБЩЕРАЗВИВАЮЩЕГО ВИДА,**  
Мингалёва Ольга Борисовна, Заведующий

29.08.23 07:43 (MSK)

Сертификат 9D5943DA5E8F5D36107ADD0F53115788



соответствии с возрастными и индивидуальными особенностями детей дошкольного возраста, содержания Программы;

мебель, техническое оборудование, спортивный и хозяйственный инвентарь, инвентарь для художественного, театрального, музыкального творчества, музыкальные инструменты;

административные помещения, методический кабинет;

помещения, обеспечивающие охрану и укрепление физического и психологического здоровья, в том числе медицинский кабинет;

оформленная территория и оборудованные участки для прогулки в ДОО.

При создании материально-технических условий для детей с ОВЗ ДОО учитывает особенности их физического и психического развития.

| Вид помещения<br>функциональное использование   | Оснащение  |
|---|--|
| <p><b>Групповые комнаты</b><br/>занятия по основным видам деятельности (речевая, познавательная, изобразительная, конструктивная)<br/>сюжетно – ролевые игры;<br/>самообслуживание<br/>трудовая деятельность<br/>самостоятельная деятельность<br/>деятельность в центре природы</p>   | <p>детская мебель для образовательной и практической деятельности (стол, стулья, шкафы, стеллажи)<br/>игровая мебель (парикмахерская, диваны, кресла, кровати и др.)<br/>атрибуты для сюжетно – ролевых игр «Семья», «Магазин», «Ателье», «Парикмахерская», «Библиотека», «Школа», Автозаправка», «Почта» и пр.<br/>игрушки сюжетные (куклы, машинки и пр.)<br/>развивающие игры и игрушки (конструкторы, головоломки, мозаики, пазлы, лото, развивающие игры по математике, логике, мини-лаборатории и др.)<br/>наглядный и раздаточный материал по всем образовательным областям<br/>оборудование для развивающих центров<br/>игры по всем образовательным областям<br/>различные виды театра<br/>доски (меловая, магнитная)</p> |
| <p><b>Спальное помещение</b><br/>гимнастика после сна</p>   | <p>спальная мебель<br/>стол письменный<br/>шкаф для методических пособий</p>   |
| <p><b>Приемная комната</b><br/>информационно – просветительская работа с родителями</p>   | <p>информационные стенды (родительский уголок, визитка группы, ПДД и иное)<br/>выставки детского творчества<br/>кабинки для одежды<br/>обувница<br/>скамейки</p>   |
| <p><b>Музыкально-физкультурный зал</b><br/>занятия по музыкальной деятельности<br/>индивидуальная работа с детьми по развитию музыкального творчества<br/>тематические досуги<br/>театрализованные представления<br/>музыкальные развлечения, праздники<br/>родительские собрания<br/>физкультурные занятия<br/>спортивные досуги<br/>физкультурные развлечения,<br/>праздники;<br/>консультативная работа с родителями и воспитателями</p> | <p>библиотека методической литературы, сборники нот<br/>шкаф для используемых пособий, игрушек атрибутов и прочего материала<br/>музыкальный центр<br/>пианино<br/>переносная мультимедийная установка<br/>разнообразные музыкальные инструменты для детей<br/>ширма для кукольного театра<br/>детские стулья<br/>спортивное оборудование, инвентарь</p>   |
| <p><b>Территория ДОО</b><br/>занятия (музыка, физическая культура)</p>  | <p>прогулочный участок для каждой группы;<br/>стационарные столики со скамейками для</p>   |

|   |  |
|---|--|
| прогулка<br>сюжетно – ролевые игры<br>закаливающие процедуры;<br>труд в природе<br>самостоятельная творческая<br>деятельность<br>деятельность в природе<br>наблюдения<br>экспериментирование, проведение опытно<br>– исследовательской деятельности,<br>экологическое развитие<br>проведение праздников развлечений<br>проведение спортивных мероприятий<br>индивидуальная работа | организации дидактических, настольно-<br>печатных игр и продуктивной деятельности<br>детей<br>спортивно - игровые формы ;<br>цветник<br>зеленые насаждения |
|---|--|

### 3.3.2 Методические материалы и средства обучения и воспитания

| <b>Обязательная часть Программы</b>  |  |
|--|--|
| 1.   | Федеральная образовательная программа дошкольного образования. Утверждена приказом Министерства просвещения Российской Федерации от 25 ноября 2022 г. N 1028             |
| 4.   | Н.В. Верещагина «Диагностика педагогического процесса в первой младшей группе (с 2 до 3 лет) дошкольной образовательной организации. Разработано в соответствии с ФГОС.  |
| 5.   | Н.В. Верещагина «Диагностика педагогического процесса во второй младшей группе (с 3 до 4 лет) дошкольной образовательной организации. Разработано в соответствии с ФГОС. |
| 6.   | Н.В. Верещагина «Диагностика педагогического процесса в средней группе (с 4 до 5 лет) дошкольной образовательной организации. Разработано в соответствии с ФГОС.         |
| 7.   | Н.В. Верещагина «Диагностика педагогического процесса в старшей группе (с 5 до 6 лет) дошкольной образовательной организации. Разработано в соответствии с ФГОС.         |
| 8.   | Н.В. Верещагина «Диагностика педагогического процесса в подготовительной к школе группе (с 6 до 7 лет) дошкольной образовательной организации.                           |
| <b>Образовательная область «Социально-коммуникативное развитие»</b>  |  |
| <b>Методические пособия</b>  |  |
| <i>Дети 1.5 -3 года.</i>   |  |
| Белая К.Ю. Формирование основ безопасности у дошкольников. Для занятий с детьми 2-7 лет. – М.: МОЗАИКА-СИНТЕЗ, 2017.                                   |  |
| Губанова Н.Ф. Развитие игровой деятельности. Система работы в первой младшей группе детского сада. – М.: МОЗАИКА-СИНТЕЗ, 2014.                         |  |
| Ребенок третьего года жизни /Под ред. С.Н. Теплюк. – М.: МОЗАИКА-СИНТЕЗ, 2014.   |  |
| Карпухина Н.А. «Реализация содержания образовательной деятельности. Ранний возраст (1,5-2 года). Практическое пособие. - Воронеж: ООО «М-КНИГА», 2022. |  |
| <i>Дети 3-4 года.</i>  |  |
| Белая К.Ю. Формирование основ безопасности у дошкольников. Для занятий с детьми 2-7лет. – М.: МОЗАИКА-СИНТЕЗ, 2018.                                    |  |
| Буре Р.С. Социально – нравственное воспитание дошкольников. Для занятий с детьми 3-7 лет. – М.: МОЗАИКА-СИНТЕЗ, 2016.                                  |  |
| Губанова Н.Ф. Развитие игровой деятельности. Младшая группа 3-4 года. – М.: МОЗАИКА-СИНТЕЗ, 2014.  |  |
| Куцакова Л.В. Трудовое воспитание в детском саду: Для занятий с детьми 3-7 лет. – М.: МОЗАИКА-СИНТЕЗ, 2017.  |  |
| Саулина Т.Ф. Знакомим дошкольников с правилами дорожного движения. Для занятий с детьми 3-7 лет.   |  |

– М.: МОЗАИКА-СИНТЕЗ, 2017.

*Дети 4-5 лет.*

Белая К.Ю. Формирование основ безопасности у дошкольников. Для занятий с детьми 2-7 лет. – М.: МОЗАИКА-СИНТЕЗ, 2018.

Буре Р.С. Социально – нравственное воспитание дошкольников. Для занятий с детьми 3-7 лет. – М.: МОЗАИКА-СИНТЕЗ, 2016.

Буре Р.С. Социально – нравственное воспитание дошкольников. Для занятий с детьми 3-7 лет. – М.: МОЗАИКА-СИНТЕЗ, 2016.

Губанова Н.Ф. Развитие игровой деятельности. Средняя группа. 4-5 лет. – М.: МОЗАИКА- СИНТЕЗ, 2014.

Куцакова Л.В. Трудовое воспитание в детском саду: Для занятий с детьми 3-7 лет. – М.: МОЗАИКА-СИНТЕЗ, 2014.

Петрова В.И., Стульник Т.Д. Этические беседы с дошкольниками. Для занятий с детьми 4-7 лет. – М.: МОЗАИКА-СИНТЕЗ, 2016

Саулина Т.Ф. Знакомим дошкольников с правилами дорожного движения. Для занятий с детьми 3-7 лет. – М.: МОЗАИКА-СИНТЕЗ, 2017.

*Дети 5-6 лет.*

Абрамова Л.В., Слепцова И.Ф. Социально-коммуникативное развитие дошкольников. Старшая группа. Для занятий с детьми 5-6 лет. – М.: МОЗАИКА-СИНТЕЗ, 2017.

Белая К.Ю. Формирование основ безопасности у дошкольников. Для занятий с детьми 2-7 лет. – М.: МОЗАИКА-СИНТЕЗ, 2016.

Буре Р.С. Социально – нравственное воспитание дошкольников. Для занятий с детьми 3-7 лет. – М.: МОЗАИКА-СИНТЕЗ, 2016.

Куцакова Л.В. Трудовое воспитание в детском саду: Для занятий с детьми 3-7 лет. – М.: МОЗАИКА-СИНТЕЗ, 2017.

Петрова В.И., Стульник Т.Д. Этические беседы с дошкольниками. Для занятий с детьми 4-7 лет. – М.: МОЗАИКА-СИНТЕЗ, 2016.

Саулина Т.Ф. Знакомим дошкольников с правилами дорожного движения. Для занятий с детьми 3-7 лет. – М.: МОЗАИКА-СИНТЕЗ, 2017.

*Дети 6-7 лет.*

Абрамова Л.В., Слепцова И.Ф. Социально-коммуникативное развитие дошкольников. Подготовительная к школе группа. Для занятий с детьми 6-7 лет. - М.: МОЗАИКА-СИНТЕЗ, 2017.

Белая К.Ю. Формирование основ безопасности у дошкольников. Для занятий с детьми 2-7 лет. - М.: МОЗАИКА-СИНТЕЗ, 2017.

Буре Р.С. Социально – нравственное воспитание дошкольников. Для занятий с детьми 3-7 лет. - М.: МОЗАИКА-СИНТЕЗ, 2016.

Куцакова Л.В. Трудовое воспитание в детском саду: Для занятий с детьми 3-7 лет. - М.: МОЗАИКА-СИНТЕЗ, 2017.

Петрова В.И., Стульник Т.Д. Этические беседы с дошкольниками. Для занятий с детьми 4-7 лет. - М.: МОЗАИКА-СИНТЕЗ, 2016.

Саулина Т.Ф. Знакомим дошкольников с правилами дорожного движения. Для занятий с детьми 3-7 лет. - М.: МОЗАИКА-СИНТЕЗ, 2017.

**Образовательная область «Познавательное развитие»**

**Методические пособия**

*Дети 1.5 -3 года.*

Образовательная деятельность детей на прогулке в соответствии с картотекой прогулок на каждый день по программе «От рождения до школы» под ред. Н.Е. Вераксы, Т. С. Комаровой, М.А. Васильевой. Группа раннего возраста 2-3 года. – Волгоград: Учитель.– 2018.

Помораева И.А., Позина В.А. Формирование элементарных математических представлений. Вторая группа раннего возраста. – М.: МОЗАИКА-СИНТЕЗ, 2014.

Соломенникова О.А. Ознакомление с природой в детском саду. Вторая группа. –М.: МОЗАИКА-

СИНТЕЗ, 2017.

Теплюк С.Н. Игры-занятия на прогулке с малышами. Для работы с детьми 2-4 лет. – М.:МОЗАИКА-СИНТЕЗ, 2016.

Карпухина Н.А. «Реализация содержания образовательной деятельности. Ранний возраст (1,5-2 года). Практическое пособие. - Воронеж: ООО «М-КНИГА», 2022.

*Дети 3-4 года.*

Дыбина О.В. Ознакомление с предметным и социальным окружением Младшая группа. 3-4 года. - М.: МОЗАИКА-СИНТЕЗ, 2014.

Образовательная деятельность детей на прогулке в соответствии с картотекой прогулок на каждый день по программе «От рождения до школы» под ред. Н.Е. Вераксы, Т.С.Комаровой, М.А. Васильевой. Младшая группа.3-4 года. - Волгоград: Учитель. – 2018.

Помораева И.А., Позина В.А. Формирование элементарных математических представлений. Младшая группа. - М.: МОЗАИКА-СИНТЕЗ, 2014.

Соломенникова О.А. Ознакомление с природой в детском саду. Младшая группа. - М.: МОЗАИКА-СИНТЕЗ, 2016.

*Дети 4-5 лет.*

Веракса Н.Е., Галимов О.Р. Познавательно-исследовательская деятельность дошкольников 4-7 лет. - М.: МОЗАИКА-СИНТЕЗ, 2016.

Дыбина О.В. Ознакомление с предметным и социальным окружением. Средняя группа. 4-5 лет. - М.: МОЗАИКА-СИНТЕЗ, 2014.

Крашениников Е.Е., 7 лет. - М.: МОЗАИКА-СИНТЕЗ, 2014.

Образовательная деятельность детей на прогулке в соответствии с картотекой прогулок на каждый день по программе «От рождения до школы» под ред. Н.Е. Вераксы, Т.С.Комаровой, М.А. Васильевой. Средняя группа. 4-5лет. - Волгоград: Учитель. – 2018.

Павлова Л.Ю. Сборник дидактических игр по ознакомлению с окружающим миром.4-7 лет. - М.: МОЗАИКА-СИНТЕЗ, 2017.

Помораева И.А., Позина В.А. Формирование элементарных математических представлений.Средняя группа. - М.: МОЗАИКА-СИНТЕЗ, 2014.

Соломенникова О.А. Ознакомление с природой в детском саду. Средняя группа. - М.:МОЗАИКА-СИНТЕЗ, 2014.

*Дети 5-6 лет.*

Веракса Н.Е., Галимов О.Р. Познавательно-исследовательская деятельность дошкольников. 4-7 лет. - М.: МОЗАИКА-СИНТЕЗ, 2017.

Веракса Н.Е., Веракса А.Н. Проектная деятельность дошкольников. Для работы с детьми 5-7 лет. - М.: МОЗАИКА-СИНТЕЗ, 2016.

Дыбина О.В. Ознакомление с предметным и социальным окружением. старшая группа. 5-6 лет. - М.: МОЗАИКА-СИНТЕЗ, 2017.

Крашениников Е.Е., Холодова О.Л. Развитие познавательных способностей дошкольников. 4-7 лет. - М.: МОЗАИКА-СИНТЕЗ, 2014.

Павлова Л.Ю. Сборник дидактических игр по ознакомлению с окружающим миром. 4-7 лет. - М.: МОЗАИКА-СИНТЕЗ, 2017.

Соломенникова О.А. Ознакомление с природой в детском саду. Старшая группа. - М.: МОЗАИКА-СИНТЕЗ, 2017.

Шиян О.А. Развитие творческого мышления. Работаем по сказке. 3-7 лет. - М.: МОЗАИКА-СИНТЕЗ, 2016.

Дыбина О.В. Ознакомление с предметным и социальным окружением. Старшая группа. 5-6лет. - М.: МОЗАИКА-СИНТЕЗ, 2017.

Помораева И.А., Позина В.А. Формирование элементарных математических представлений.Старшая группа. - М.: МОЗАИКА-СИНТЕЗ, 2014.

Соломенникова О.А. Ознакомление с природой в детском саду. Старшая группа. - М.:МОЗАИКА-СИНТЕЗ, 2017.

*Дети 6-7 лет.*

Веракса Н.Е., Галимов О.Р. Познавательно-исследовательская деятельность дошкольников.4-7 лет. - М.: МОЗАИКА-СИНТЕЗ, 2017.

Веракса Н.Е., Веракса А.Н. Проектная деятельность дошкольников. Для работы с детьми 5-7лет. - М.: МОЗАИКА-СИНТЕЗ, 2016.

Дыбина О.В. Ознакомление с предметным и социальным окружением. Подготовительная к школе

группа. 6-7 лет. - М.: МОЗАИКА-СИНТЕЗ, 2016.  
 Крашенников Е.Е., Холодова О.Л. Развитие познавательных способностей дошкольников. 4-7 лет. - М.: МОЗАИКА-СИНТЕЗ, 2014.  
 Павлова Л.Ю. Сборник дидактических игр по ознакомлению с окружающим миром. 4-7 лет.- М.: МОЗАИКА-СИНТЕЗ, 2017.  
 Помораева И.А., Позина В.А. Формирование элементарных математических представлений. Подготовительная к школе группа. - М.: МОЗАИКА-СИНТЕЗ, 2014.  
 Соломенникова О.А. Ознакомление с природой в детском саду. Подготовительная к школе группа. - М.: МОЗАИКА-СИНТЕЗ, 2017.

**Образовательная область «Речевое развитие»**

**Методические пособия**

*Дети 1,5 -3 года.*

Карпухина Н.А. «Реализация содержания образовательной деятельности. Ранний возраст (1,5-2 года). Практическое пособие. - Воронеж: ООО «М-КНИГА», 2022.

Гербова В.В. Развитие речи в детском саду. Вторая группа раннего возраста. 2-3 года. - М.: МОЗАИКА-СИНТЕЗ, 2014.

Хрестоматия для чтения в детском саду и дома: 1-3 года. – М.: МОЗАИКА-СИНТЕЗ, 2016.

*Дети 3-4 года.*

Гербова В.В. Развитие речи в детском саду. Младшая группа. 3-4 года. - М.: МОЗАИКА-СИНТЕЗ, 2014.

Хрестоматия для чтения в детском саду и дома: 2-4 года. - М.: МОЗАИКА-СИНТЕЗ, 2017.

*Дети 4-5 лет.*

Гербова В.В. Развитие речи в детском саду. Средняя группа. 4-5 лет. - М.: МОЗАИКА-СИНТЕЗ, 2017.

Хрестоматия для чтения в детском саду и дома: 4-5 лет. - М.: МОЗАИКА-СИНТЕЗ, 2017.

*Дети 5-6 лет.*

Гербова В.В. Развитие речи в детском саду. Старшая группа. 5-6 лет. - М.: МОЗАИКА-СИНТЕЗ, 2017.

Хрестоматия для чтения в детском саду и дома: 5-6 лет. - М.: МОЗАИКА-СИНТЕЗ, 2017.

*Дети 6-7 лет.*

Гербова В.В. Развитие речи в детском саду. Подготовительная к школе группа. 6-7 лет. - М.:МОЗАИКА-СИНТЕЗ, 2016.

Хрестоматия для чтения в детском саду и дома: 6-7 лет. - М.: МОЗАИКА-СИНТЕЗ, 2017.

**Образовательная область «Художественно - эстетическое развитие»**

**Методические пособия**

*Дети 1,5-3 года.*

Карпухина Н.А. «Реализация содержания образовательной деятельности. Ранний возраст (1,5-2 года). Практическое пособие. - Воронеж: ООО «М-КНИГА», 2022.

Каплунова И., Новоскольцева И. Ясельки. Планирование и репертуар музыкальных занятий с аудиоприложением (2CD). Вторая группа раннего возраста. 2-3 года. –С-Пб.2017.

Колдина Д.Н. Рисование в ясельных группах детского сада (2-3 года) – М.: Мозаика-Синтез, 2022. -56с.

Колдина Д.Н. Рисование в ясельных группах детского сада (2-3 года) – М.: Мозаика-Синтез, 2022. -56с.

*Дети 3-4 года.*

Каплунова И., Новоскольцева И. Праздник каждый день. Конспекты музыкальных занятий с аудио приложением (2 CD). Младшая группа 3-4 года.- С-Пб.: «Композитор» 2017.

Комарова Т.С. Изобразительная деятельность в детском саду: Младшая группа. 3-4 года. - М.: МОЗАИКА-СИНТЕЗ, 2017.

*Дети 4-5 лет.*

Каплунова И.,Новоскольцева И. Праздник каждый день.Конспектымузыкальных занятий с аудио приложением (2 CD). Младшая группа 3-4 года.- С-Пб.: «Композитор» 2017.

Комарова Т.С. Изобразительная деятельность в детском саду: Средняя группа. 4-5 лет. - М.:МОЗАИКА-СИНТЕЗ, 2014.

Куцакова Л.В. Конструирование из строительного материала: Средняя группа. 4-5 лет. - М.:МОЗАИКА-СИНТЕЗ, 2014.

*Дети 5-6 лет.*

Каплунова И.,Новоскольцева И. Праздник каждый день.Конспектымузыкальных занятий с аудио приложением (3 CD). Старшая группа 5-6 лет - С-Пб.: «Композитор» 2015.

Комарова Т.С. Изобразительная деятельность в детском саду: Старшая группа. 5-6 лет. - М.:МОЗАИКА-СИНТЕЗ, 2017.  
 Куцакова Л.В. Конструирование из строительного материала: Старшая группа. 5-6 лет. - М.:МОЗАИКА-СИНТЕЗ, 2014.

*Дети 6-7 лет.*

Каплунова И.,Новоскольцева И. Праздник каждый день.Конспекты музыкальных занятий с аудио приложением (3 CD). Подготовительная группа 6-7 лет -С-Пб.: «Композитор» 2018.

Дополнительный материал к конспектам музыкальных занятий с аудиоприложением (2 CD). Подготовительная группа. Под редакцией И. Каплуновой. И. Новоскольцевой. – С.-П. «Композитор». 2018.

Комарова Т.С. Изобразительная деятельность в детском саду: Подготовительная к школе группа. 6-7 лет. - М.: МОЗАИКА-СИНТЕЗ, 2017.

Куцакова Л.В. Конструирование из строительного материала: Подготовительная к школе группа. 6-7 лет. - М.: МОЗАИКА-СИНТЕЗ, 2014.

|     |  |
|-----|--|
| 60. | Карпухина Н.А. «Реализация содержания образовательной деятельности. Ранний возраст (1,5-2 года). Практическое пособие. -Воронеж: ООО «М-КНИГА», 2022. - 200с.                          |
| 61. | Колдина Д.Н. Рисование в ясельных группах детского сада (2-3 года) – М.: Мозаика-Синтез, 2022. -56с.   |
| 62. | Колдина Д.Н. Лепка в ясельных группах детского сада (2-3 года) – М.: Мозаика-Синтез, 2022. - 48с.  |
| 63. | Комарова Т. С. Изобразительная деятельность в детском саду. Младшая группа. – М.: Мозаика-Синтез,2017. -112.   |
| 64. | Комарова Т. С. Изобразительная деятельность в детском саду. Средняя группа. -М.: Мозаика-Синтез, 2017.- 96с.   |
| 65. | Комарова Т. С. Изобразительная деятельность в детском саду. Старшая группа. – М.: Мозаика-Синтез,2017. -128с.  |
| 66. | Комарова Т. С. Изобразительная деятельность в детском саду. Подготовительная к школе группа.- М.: 2017.- 112с.   |
| 67. | Комарова Т. С. Развитие художественных способностей дошкольников. Подготовительная к школе группа.- М.:МОЗАИКА-СИНТЕЗ 2015. -144с.   |
| 68. | Комарова Т. С., Зацепина М.Б. Интеграция в воспитательно -образовательной работе детского сада .- М.:МОЗАИКА-СИНТЕЗ 2016. -160с.   |
| 69. | Куцакова Л.В. Конструирование из строительного материала. Средняя группа. – М.: Мозаика-Синтез, 2016. - 80с.   |
| 70. | Куцакова Л.В. Конструирование из строительного материала. Старшая группа. – М.: Мозаика-Синтез, 2016. -64с.  |
| 71. | Куцакова Л.В. Конструирование из строительного материала. Подготовительная группа. –М.: Мозаика-Синтез, 2016. - 64с.   |
| 72. | «Праздник каждый день», ясельки, планирование и репертуар музыкальных занятий с аудиоприложением. И.М. Каплунова, И.А. Новоскольцева.- Издательство «Композитор Санкт-Петербург», 2017 |
| 73. | «Праздник каждый день», младшая группа, конспекты музыкальных занятий И.М.Каплунова, И.А. Новоскольцева.- Издательство «Композитор Санкт-Петербург», 2017                              |
| 74. | «Праздник каждый день», средняя группа, конспекты музыкальных занятий И.М. Каплунова, И.А. Новоскольцева. Издательство «Композитор Санкт-Петербург», 2017                              |

|     |  |
|-----|--|
| 75. | «Праздник каждый день», старшая группа, конспекты музыкальных занятий<br>И.М. Каплунова, И.А. Новоскольцева. Издательство «Композитор Санкт-Петербург», 2017       |
| 76. | «Праздник каждый день», подготовительная группа, конспекты музыкальных занятий И.М. Каплунова, И.А. Новоскольцева. Издательство «Композитор Санкт-Петербург», 2017 |
| 77. | «Топ-топ, каблук. Танцы в детском саду» 1 пособие И.М. Каплунова, И.А. Новоскольцева. Издательство «Композитор Санкт-Петербург», 2020. -84с.                       |
| 78. | «Топ-топ, каблук. Танцы в детском саду» 2 пособие И.М. Каплунова, И.А. Новоскольцева. Издательство «Композитор Санкт-Петербург», 2020. -84с.                       |
| 79. | «Этот удивительный мир. Развитие чувства ритма у детей» И.М. Каплунова, И.А. Новоскольцева. Издательство «Композитор Санкт-Петербург», 2016.                       |
| 80. | Хрестоматия для чтения детям в детском саду и дома: 1-3 года. - М.: Мозаика Синтез, 2017. - 128с.  |
| 81. | Хрестоматия для чтения детям в детском саду и дома: 1-3 года. - М.: Мозаика Синтез, 2021. - 128с.  |
| 82. | Хрестоматия для чтения детям в детском саду и дома: 3-4 года. - М.: Мозаика Синтез, 2018. - 272с.  |
| 83. | Хрестоматия для чтения детям в детском саду 4-5 лет. - М.: Мозаика-Синтез, 2018. 320с.   |
| 84. | Хрестоматия для чтения детям в детском саду 5-6 лет. - М.: Мозаика-Синтез, 2018. 320с.   |
| 85. | Хрестоматия для чтения детям в детском саду 6-7 лет. - М.: Мозаика-Синтез, 2018. 320с.   |

### Образовательная область «Физическое развитие»

#### Методические пособия

##### *Дети 1,5-3 года.*

Карпухина Н.А. «Реализация содержания образовательной деятельности. Ранний возраст (1,5-2 года). Практическое пособие. - Воронеж: ООО «М-КНИГА», 2022.

Степаненкова Э.Я. Сборник подвижных игр для детей 2-7 лет. – М.: МОЗАИКА-СИНТЕЗ, 2016.

Федорова С.Ю. Примерные планы физкультурных занятий с детьми 2-3 лет. – М.:МОЗАИКА-СИНТЕЗ, 2017.

Дети 3-4 года. Пензулаева Л.И. Физическая культура в детском саду: Младшая группа. 3-4 года. - М.: МОЗАИКА-СИНТЕЗ, 2014.

Пензулаева Л.И. Оздоровительная гимнастика: комплексы упражнений для детей 3-7 лет. - М.: МОЗАИКА-СИНТЕЗ, 2017.

Сборник подвижных игр для детей 2-7 лет/ Автор сост. Э.Я. Степаненкова. - М.: МОЗАИКА-СИНТЕЗ, 2017.

##### *Дети 4-5 лет.*

Пензулаева Л.И. Физическая культура в детском саду: Средняя группа. 4-5 лет. - М.: МОЗАИКА-СИНТЕЗ, 2014.

Пензулаева Л.И. Оздоровительная гимнастика: комплексы упражнений для детей 3-7 лет. - М.: МОЗАИКА-СИНТЕЗ, 2017.

Сборник подвижных игр для детей 2-7 лет / Автор сост. Э.Я. Степаненкова. - М.: МОЗАИКА-СИНТЕЗ, 2017.

##### *Дети 5-6 лет.*

Пензулаева Л.И. Физическая культура в детском саду: Старшая группа. 5-6 лет. - М.: МОЗАИКА-СИНТЕЗ, 2017.

Пензулаева Л.И. Оздоровительная гимнастика: комплексы упражнений для детей 3-7 лет. - М.: МОЗАИКА-СИНТЕЗ, 2017.

Сборник подвижных игр для детей 2-7 лет / Автор сост. Э.Я. Степаненкова. - М.: МОЗАИКА-СИНТЕЗ, 2017.

##### *Дети 6-7 лет.*

Пензулаева Л.И. Физическая культура в детском саду: Подготовительная к школе группа. 6-7 лет. - М.: МОЗАИКА-СИНТЕЗ, 2017.

Пензулаева Л.И. Оздоровительная гимнастика: комплексы упражнений для детей 3-7 лет. - М.: МОЗАИКА-СИНТЕЗ, 2017.

### Наглядно-дидактические пособия

#### Образовательная область «Социально-коммуникативное развитие»

Белая К.Ю. Основы безопасности. Комплекты для оформления родительских уголков в ДОО:  
Подготовительная группа.

Бордачева И.Ю. Дорожные знаки: Для работы с детьми 4-7 лет.

Серия «Беседы по картинкам»: «Чувства. Эмоции».

Дидактическая игра «Путешествие в мир эмоций».

#### Образовательная область «Познавательное развитие»

Раздел «Развитие познавательно-исследовательской деятельности»:

Обучающие карточки «Уроки для самых маленьких»: «Герои русских сказок».

Серия «Играем в сказку»: «Репка», «Теремок», «Три медведя», «Три поросенка».

Раздел «Формирование элементарных математических представлений»:

Плакаты: «Счет до 10», «Счет до 20», «Цвет», «Форма».

Дидактические игры: «Слева-справа, сверху-вниз», «Арифметический тренажёр», «Логика и цифры».

Раздел «Ознакомление с предметным окружением и социальным миром»

Серия «Мир в картинках»: «Авиация», «Автомобильный транспорт», «Водный транспорт»,

«Бытовая техника», «Государственные символы России», «День Победы»,

«Космос», «Инструменты домашнего мастера», «Офисная техника и оборудование»,

«Посуда», «Школьные принадлежности».

Обучающие карточки «Уроки для самых маленьких»: «Автомобильный транспорт», «Водный транспорт», «Бытовая техника», «Инструменты», «Посуда», «Еда», «Дорожная азбука», «Правила дорожного движения», «Безопасность дома и на улице», «Уроки безопасности», «Наш дом», «Кем быть».

Серия «Рассказы по картинкам»:

«В деревне», «Защитники отечества», «Кем быть?», «Мой дом», «Профессии».

Серия «Расскажи детям о...»: «Расскажите детям о космосе», «О достопримечательностях Москвы»,

«Московском Кремле».

Раздел «Ознакомление с миром природы»

Картины для рассматривания: «Коза с козлятами», «Кошка с котятами», «Свинья с

поросятами», «Собака с щенками».

Серия «Мир в картинках»: «Деревья и листья», «Домашние животные», «Домашние птицы»,

«Животные-домашние питомцы», «Животные жарких стран», «Морские обитатели»,

«Насекомые», «Овощи», «Фрукты», «Цветы», «Ягоды лесные», «Ягоды садовые»; «Морские обитатели»,

«Деревья и листья», «Высоко в горах», «Животные жарких стран», «Животные средней

полосы».

Обучающие карточки «Уроки для самых маленьких»: «Животный мир леса», «Деревья», «Животные

России», «Животный и растительный мир лесной зоны», «Домашние животные и птицы», «Дикие

животные», «Насекомые», «Овощи», «Фрукты», «Комнатные цветы», «Домашние птицы».

Серия «Рассказы по картинкам»: «Зима», «Весна», «Лето», «Осень», «Времена года»

#### Образовательная область «Речевое развитие»

Серия «Грамматика в картинках»: «Антонимы», «Прилагательные», «Глаголы», «Прилагательные»,

«Говори правильно», «Один-много», «Ударение», «Множественное число», «Многочисленные слова»,

«Словообразование».

Гербова В. В. Наглядно-дидактическое пособие. Сюжетные картинки «Правильно или неправильно».

Гербова В. В. Наглядно-дидактическое пособие Сюжетные картинки «Развитие речи в детском саду».

Н. Е. Веракса, А.Н. Веракса Наглядно-дидактическое пособие «Три медведя»

Серия «Рассказы в картинках»: «Колобок», «Курочка Ряба», «Репка», «Теремок»

Плакаты: «Алфавит»

#### Образовательная область «Художественно-эстетическое развитие»

Раздел «Изобразительная деятельность»

Серия «Народное искусство-детям»: «Городецкая роспись», «Дымковская игрушка», «Золотая

хохлома», «Полхов-Майдан», «Каргопольская игрушка», «Филимоновская игрушка», «Сказочная

гжель».

Плакаты: «Гжель», «Изделия гжель», «Орнаменты гжель», «Полхов-Майдан изделия», «Полхов-

Майдан» орнаменты», «Дымковская свистулька», «Хохлома изделия», «Хохлома орнаменты».



Обучающие карточки «Уроки для самых маленьких»: «Музыкальные инструменты»

**Образовательная область «Физическое развитие»**

Обучающие карточки «Уроки для самых маленьких»: «Виды спорта»

Серия «Рассказы по картинкам»: «Зимние виды спорта», «Летние виды спорта» «Распорядок дня»

Серия «Рассказы детям» «О зимних видах спорта», «Об Олимпийских играх», «Об олимпийских чемпионах»

**Часть Программы, формируемой участниками образовательных отношений**

**Образовательная область «Социально-коммуникативное развитие»**

О.Л.Князева, М.Д.Маханева Парциальная программа «Приобщение детей к истокам русской народной культуры».

Парциальная программа «Гражданско-патриотическое воспитание детей старшего дошкольного возраста на основе приобщения к природе, культуре, истории и традициям родного края «Мы живем в Алтайском крае», разработчики педагогический коллектив ДОО

**3.4. Примерный перечень литературных, музыкальных, художественных, анимационных и кинематографических произведений для реализации Программы**

**3.4.1. Примерный перечень художественной литературы**

**Группа раннего возраста (1 -2 года)**

*Малые формы фольклора.* «Как у нашего кота... », «Киска, киска, киска, брысь!...», «Курочка», «Наши уточки с утра...», «Еду-еду к бабе, к деду...», «Большие ноги... », «Пальчик-мальчик... », «Петушок, петушок ... », «Пошел кот под мосток... », «Радуга-дуга ... ».

*Русские народные сказки.* "Козлятки и волк" (обработ. К.Д.Ушинского), «Колобок» (обработ. К.Д. Ушинского), «Золотое яичко» (обработ. К.Д.Ушинского), «Маша и медведь» (обработ. М.А. Булатова), «Репка» (обработ. К.Д.Ушинского), «Теремок» (обработ. М.А. Булатова).

*Поэзия.* Александрова З.Н. «Прятки», «Гопотушки», Барто А.Л. «Бычок», «Мячик», «Слон», «Мишка», «Грузовик», «Лошадка», «Кораблик», «Самолет» (из цикла «Игрушки»), «Кто как кричит», «Птичка», Берестов В.Д. «Курица с цыплятами», Благинина Е.А. «Аленушка», Жуковский В.А. «Птичка», Ивенсен М.И. «Поглядите, зайка плачет», Клокова М. «Мой конь», «Гоп-гоп», Лагздынь Г.Р. «Зайка, зайка, попляши!», Маршак С.Я. «Слон», «Тигренок», «Совята» (из цикла «Детки в клетке»), Орлова А. «Пальчики-мальчики», Стрельникова К. «Кряк-кряк», Токмакова И.П. «Баиньки», Усачев А. «Рукавичка».

*Проза.* Александрова З.Н. «Хрюшка и Чушка», Б.Ф. «Маша и Миша», Пантелеев Л. «Как поросенок говорить научился», Сутеев В.Г. «Цыпленок и утенок», Чарушин Е.И. «Курочка» (из цикла «Большие и маленькие»), Чуковский К.И. «Цыпленок».

**Первая младшая группа (2-3 года)**

*Малые формы фольклора.* «Абаиньки-баиньки», «Бежалалесочком лисаскузовочком...», «Большие ноги», «Водичка, водичка», «Вот и люди спят», «Дождик, дождик, полно лить...», «Заяц Егорка...», «Идет коза рогатая», «Из-за леса, из-за гор...», «Катя, Катя...», «Кисонька-мурсонька...», «Наша Маша маленька...», «Наши уточки с утра», «Огуречик, огуречик...», «Ойду-ду, ду-ду, ду-ду! Сидит ворона надубу», «Поехали, поехали», «Пошел котик на Торжок...», «Тили-бом!...», «Ужты, радуга-дуга», «Улитка, улитка...», «Чики, чики, кички...».

*Русские народные сказки.* «Заюшкина избушка» (обработка О. Капицы), «Как коза избушку построила» (обработка М.А. Булатова), «Кот, петух и лиса» (обработка М. Боголюбовской), «Лиса изаяц» (обработка В. Даля), «Маша и медведь» (обработка М.А. Булатова), «Снегурочка и лиса» (обработка А.Н. Толстого).

*Фольклор народов мира.* «Бу-бу, я рогатый», лит. сказка (обработка Ю. Григорьева); «В гостях у королевы», «Разговор», англ. нар. песенки (пер. и обработка С. Маршака); «Ой ты заюшка-пострел...», пер. с молд. И. Токмаковой; «Снегирек», пер. с нем. В. Викторова, «Тривеселых братца», пер. с нем. Л. Яхнина; «Ты, собачка, не лай...», пер. с молд. И. Токмаковой;

«Усолнышкавгостях», словацк. нар. сказка (пер. и обраб. С. Могилевской и Л. Зориной).

*Произведения поэтов и писателей России*

*Поэзия.* Аким Я. Л. «Мама»; Александрова З. Н. «Гули-гули», «Арбуз»; Барто А., Барто П.

«Девочка-

рёвушка»; Берестов В. Д. «Веселое лето», «Мишка, мишка, лежебока», «Котенок», «Воробушки»; Введенский А. И. «Мышка»; Лагзынь Г. Р. «Петушок»; Лермонтов М. Ю. «Спи, младенец...» (из стихотворения «Казачья колыбельная»); Маршак С. Я. «Сказка о глупом мышонке»; Мошкова Э. Э. «Приказ» (в сокр.), «Мчится поезд»; Пикулева Н. В. «Лисий хвостик», «Надувала кашка шар...»; Плещеев А. Н. «Травка зеленеет...»; Пушкин А. С. «Ветер, ветер!...» (из «Сказки о мертвой царевне и семи богатырях»); Орлова А. «У машины ест водитель»; Саконская Н. П. «Где мой пальчик?»; Сапгир Г. В. «Кошка»; Хармс Д. И. «Кораблик»; Чуковский К. И. «Федотка», «Путаница».

*Проза.* Бианки В. В. «Лисимышонок»; Калинина Н. Д. «Как Вася ловил рыбу», «В лесу» (из книги «Летом»), «Про жука», «Как Саша и Алеша пришли в детский сад»; Павлова Н. М. «Земляничка», «На машине»; Симбирская Ю. С. «Потропинке, подорожке»; Сутеев В. Г. «Кто сказал «мяу?»», «Под грибом»; Тайц Я. М. «Кубик на кубик», «Впереди всех», «Волк», «Поезд»; Толстой Л. Н. «Три медведя», «Тетя дала Варе меду», «Слушай меня, пес...», «Была у Насти кукла», «Петя ползал и стал на ножки», «Спала кошка на крыше...», «Была Петя и Миши конь...»; Ушинский К. Д. «Васька», «Петушок с семьей», «Уточки»; Чарушин Е. И. «Утка с утятами», «Еж» (из книги «В лесу»), «Волчишко»; Чуковский К. И. «Мой додыр».

*Произведения поэтов и писателей разных стран.* Биссет Д. «Га-га-га!», пер. с англ. Н. Шерешевской; Дональдсон Д. «Мишка-почтальон», пер. М. Бородинской; Капутикян С. Б. «Всеспят», «Маша обедает», пер. с арм. Т. Спендиаровой; Остервальдер М. «Приключения маленького Бобо. Истории в картинках для самых маленьких», пер. Т. Зборовская; Шертл А. «Голубойг рузовичок», пер. Ю. Шипкова; Эрик К. «Очень голодная гусеница», «Десять резиновых утят».

### **Вторая младшая группа (3-4 года)**

*Малые формы фольклора.* «Ай, качи-качи-качи...», «Божья коровка...», «Волчок-волчок, шерстяной бочок...», «Дождик, дождик, пуще...», «Еду-еду к бабе, к деду...», «Жили у бабуси...», «Зайка, попляши...», «Заря-заряница...»; «Как бездудки, бездуды...», «Как у нашего котика...», «Кисонька-мурсынька...», «Курочка-рябушечка...», «Наулицетрикурицы...», «Ночь пришла...», «Пальчик-мальчик...», «Привяжу я козлика», «Радуга-дуга...», «Сидит белканатележке...», «Сорока, сорока...», «Тень, тень, потетень...», «Тили-бом! Тили-бом!...», «Травка-муравка...», «Чики-чики-чикалочки...».

*Русские народные сказки.* «Бычок-черный бочок, белыкопытца» (обработка М. Булатова); «Волки козлята» (обработка А. Н. Толстого); «Кот, петухилиса» (обработка М. Боголюбовской); «Лиса и заяц» (обработка В. Даля); «Снегурочка и лиса» (обработка М. Булатова); «У страха глаза велики» (обработка М. Серовой).

*Фольклор народов мира. Песенки.* «Кораблик», «Храбрецы», «Маленькие феи», «Три зверолова» англ., обр. С. Маршака; «Что за грохот», пер. с латыша. С. Маршака; «Купите лук...», пер. с шотл. И. Токмаковой; «Разговор лягушек», «Несговорчивый удод», «Помогите!» пер. с чеш. С. Маршака.

*Сказки.* «Два жадных медвежонка», венг., обр. А. Краснова и В. Важдяева; «Упрямые козы», узб. обр. Ш. Сагдуллы; «Усолнышкавгостях», пер. с словац. С. Могилевской и Л. Зориной; «Храбрец-молодец», пер. с болг. Л. Грибовой; «Пых», белорус. обр. Н. Мяслика; «Лесной мишка и проказница мышка», латыш., обр. Ю. Ванана, пер. Л. Воронковой.

*Произведения поэтов и писателей России*

*Поэзия.* Бальмонт К. Д. «Осень»; Благинина Е. А. «Радуга»; Городецкий С. М. «Кто это?»; Заболоцкий Н. А. «Как мышискотом воевали»; Кольцов А. В. «Дуют ветры...» (из стихотворения «Русская песня»); Косяков И. И. «Все она»; Майков А. Н. «Колыбельная песня», «Ласточка примчалась...» (из новогреческих песен); Маршак С. Я. «Зоосад», «Жираф», «Зебры», «Белые медведи», «Страусенок», «Пингвин», «Верблюд», «Где бедал воробей» (из цикла «Детки в клетке»), «Тихая сказка», «Сказка об

ДОКУМЕНТ ПОДПИСАН ЭЛЕКТРОННОЙ ПОДПИСЬЮ

МУНИЦИПАЛЬНОЕ БЮДЖЕТНОЕ ДОШКОЛЬНОЕ ОБРАЗОВАТЕЛЬНОЕ  
УЧРЕЖДЕНИЕ "ДЕТСКИЙ САД №176" ОБЩЕРАЗВИВАЮЩЕГО ВИДА,  
Мингалёва Ольга Борисовна, Заведующий

29.08.23 07:43 (MSK)

Сертификат 9D5943DA5E8F5D36107ADD0F53115788

умноммышонке»; Михалков С. В. «Песенка друзей»; Мошковская Э. Э. «Жадина»; Плещеев А. Н. «Осень наступила...», «Весна» (всокр.); Пушкина А. С. «Ветер, ветер! Ты могуч!..», «Свет наш, солнышко!..», «Месяц, месяц...» (из «Сказки о мертвой царевне и семи богатырях»); Токмакова И. П. «Медведь»; Чуковский К. И. «Мойдодыр», «Муха-цокотуха», «Ежик смеется», «Елка», «Айболит», «Чудо-дерево», «Черепашка».

*Проза.* Бианки В. В. «Купание медвежат»; Воронкова Л. Ф. «Снег идет» (из книги «Снег идет»); Дмитриев Ю. «Синий шалашик»; Житков Б. С. «Слоны», «Как слон купался» (из книги «Что я видел»); Зартайская И. «Душевные истории про Пряника и Вареника»; Зошенко М. М. «Умная птичка»; Прокофьева С. Л. «Маша и Ойка», «Сказка про грубое слово «Уходи»», «Сказка о невоспитанном мышонке» (из книги «Машины сказки»); Сутеев В. Г. «Трикотенка»; Толстой Л. Н. «Птица свила гнездо...»; «Таня знала буквы...»; «У Вари был чиж...», «Пришла весна...»; Толстой А. Н. «Еж», «Лиса», «Петушки»; Ушинский К. Д. «Петушок с семьей», «Уточки», «Васька», «Лиса-Патрикеевна»; Хармс Д. И. «Храбрый ёж»; Чуковский К. И. «Таки нетак».

*Произведения поэтов и писателей разных стран*

*Поэзия.* Виеру Г. «Ежик и барабан», пер. с молд. Я. Акима; Воронько П. «Хитрый ежик», пер. с укр. С. Маршака; Дюдни А. «Лама красная пижама», пер. Т. Духановой; Забила Н. Л. «Карандаш», пер. с укр. З. Александровой; Капутикян С. «Кто скорее допьет», пер. с арм. Спендиаровой; Карем М. «Мой кот», пер. с франц. М. Кудиновой; Макбрэтни С. «Знаешь, как я тебя люблю», пер. Е. Канищевой, Я. Шапиро; Милева Л. «Быстроножка и серая Одежка», пер. с болг. М. Маринова.

*Проза.* Бехлерова Х. «Капустный лист», пер. с польск. Г. Лукина; Биссет Д. «Лягушка в зеркале», пер. с англ. Н. Шерешевской; Муур Л. «Крошка Енот и Тот, кто сидит в пруду», пер. с англ. О. Образцовой; Чапек Й. «В лесу», «Кукла Ярника» (из книги «Приключения песика и кошечки»), пер. чешск. Г. Лукина.

### **Средняя группа (4-5 лет)**

*Малые формы фольклора.* «Барашеньки...», «Гуси, выгуси...», «Дождик-дождик, веселей», «Дон! Дон! Дон!...», «Жилу бабушки козел», «Зайчишка-трусишка...», «Идет лисичка по мосту...», «Ид весна, иди, красна...», «Кот на печку пошел...», «Нашк озел...», «Ножки, ножки, где вы были?..», «Раз, два, три, четыре, пять – вышел зайчик погулять», «Сегодня день целый...», «Сидит, сидит зайка...», «Солнышко-ведрышко...», «Стучит, бречит», «Тень-тень, потетень».

*Русские народные сказки.* «Гуси-лебеди» (обработка М. А. Булатова); «Жихарка» (обработка И. Карнауковой); «Заяц-хвоста» (обработка А. Н. Толстого); «Зимовье» (обр. И. Соколова-Микитова); «Коза-дереза» (обработка М. А. Булатова); «Лиса и козел», «Петушок и бобовое зернышко» (обр. О. Капицы); «Лиса-лапотница» (обработка В. Даля); «Лисичка-сестричка и волк» (обработка М. А. Булатова); «Смоляной бычок» (обработка М. А. Булатова); «Снегурочка» (обработка М. А. Булатова).

### *Фольклор народов мира*

*Песенки.* «Утятя», франц., обр. Н. Гернети С. Гиппиус; «Пальцы», пер. с нем. Л. Яхина; «Песня моряка» норвежск. нар. песенка (обработка Ю. Вронского); «Барабек», англ. (обработка К. Чуковского); «Шалтай-Болтай», англ. (обработка С. Маршака).

*Сказки.* «Бременские музыканты» из сказок братьев Гримм, пер. с нем. А. Введенского, под ред. С. Маршака; «Два жадных медвежонка», венгер. сказка (обработка А. Красновой и В. Важдяева); «Колосок», укр. нар. сказка (обработка С. Могилевской); «Красная Шапочка», из сказок Ш. Перро, пер. с франц. Т. Габбе; «Три поросенка», пер. с англ. С. Михалкова.

### *Произведения поэтов и писателей России*

*Поэзия.* Аким Я. Л. «Первый снег»; Александрова З. Н. «Таня пропала», «Теплый дождик»; Бальмонт К. Д. «Росинка»; Барто А. Л. «Уехали», «Я знаю, что надо придумать»; Берестов В. Д. «Искалочка»; Благинина Е. А. «Дождик, дождик...», «Посидим в тишине»; С. Черный «Приставалка»; Блок А. А. «Ветхая избушка...», «Ворона»; Брюсов В. Я. «Колыбельная»; Бунин И. А. «Листопад» (отрывок); Гамазкова И. «Колыбельная для бабушки»; Гернет Н. и Хармс Д. «Очень-очень вкусный пирог»; Дрожжин С. Д. «Улицей гуляет...» (из стих. «В крестьянской семье»);

ДОКУМЕНТ ПОДПИСАН ЭЛЕКТРОННОЙ ПОДПИСЬЮ

МУНИЦИПАЛЬНОЕ БЮДЖЕТНОЕ ДОШКОЛЬНОЕ ОБРАЗОВАТЕЛЬНОЕ  
УЧРЕЖДЕНИЕ "ДЕТСКИЙ САД №176" ОБЩЕРАЗВИВАЮЩЕГО ВИДА,  
Мингалёва Ольга Борисовна, Заведующий

29.08.23 07:43 (MSK)

Сертификат 9D5943DA5E8F5D36107ADD0F53115788

Есенин С.А. «Поет зима – аукает...»; Заходер Б.В. «Волчок», «Кискино горе»; Кушак Ю.Н. «Сороксорок»; Лукашина М. «Розовые очки», Маршак С.Я. «Багаж», «Провсена свете», «В от какой рассеянный», «Мяч», «Усатый-полосатый», «Пограничники»; Матвеева Н. «Она умеет превращаться»; Маяковский В.В. «Что такое хорошо и что такое плохо?»; Михалков С.В. «А что у Вас?», «Рисунок», «Дядя Степа – милиционер»; Мориц Ю.П. «Песенка про сказку», «Дом гнома, гном-дома!», «Огромный собачий секрет»; Мошковская Э.Э. «Добежали до вечера»; Носов Н.Н. «Ступеньки»; Орлова А. «Невероятно длинная история протаксу»; Пушкина А.С. «Месяц, месяц...» (из «Сказки о мертвой царевне...»), «У лукоморья...» (из вступления к поэме «Руслан и Людмила»), «Уж небо осенью дышало...» (из романа «Евгений Онегин»); Сапгир Г.В. «Садовник»; Серова Е. «Похвалили»; Сеф Р.С. «На светевсена всепохоже...», «Чудо»; Токмакова И.П. «Ивы», «Сосны», «Плим», «Где спит рыбка?»; Толстой А.К. «Колокольчики мои»; Усачев А. «Выбрал папа ёлочку»; Успенский Э.Н. «Разгром»; Фет А.А. «Мама! Глянь-ка из окошка...»; Хармс Д.И. «Очень страшная история», «Игра», «Врун»; Чуковский К.И. «Путаница», «Закаляка», «Радость», «Тараканище».

*Проза.* Абрамцева Н.К. «Дождик», «Как у зайчонка зуб болел»; Берестов В.Д. «Как найти дорожку»; Бианки В.В. «Подкидыш», «Лис и мышонок», «Первая охота», «Лесной колобок-колючий бок»; Вересаев В.В. «Братишка»; Воронин С.А. «Воинственный Жако»; Воронкова Л.Ф. «Как Аленка разбила зеркало» (из книги «Солнечный денек»); Дмитриев Ю. «Синий шалашик»; Драгунский В.Ю. «Он живой и светится...», «Тайно установится явным»; Зоценко М.М. «Показательный ребенок», «Глупая история»; Коваль Ю.И. «Дед, баба и Алеша»; Козлов С.Г. «Необыкновенная весна», «Такое дерево»; Носов Н.Н. «Заплата», «Затейники»; Пришвин М.М. «Ребята и утята», «Журка»; Сахарнов С.В. «Кто прячется лучше всех?»; Сладков Н.И. «Неслух»; Сутеев В.Г. «Мышонок и арандаш»; Тайц Я.М. «Попояс», «Все здесь»; Толстой Л.Н. «Собака шлопо дощечке...», «Хотела галка пить...», «Правда всего дороже», «Какая бывает роса на траве», «Отец приказал сыновьям...»; Ушинский К.Д. «Ласточка»; Цыферов Г.М. «В медвежий час»; Чаруш И.И. «Тюпа, Томка и сорока» (сборник рассказов).

*Литературные сказки.* Горький М. «Воробышко»; Мамин-Сибиряк Д.Н. «Сказка про Комара Комаровича – длинный нос и про Мохнатого Мишу – короткий хвост»; Москвина М.Л. «Что случилось с крокодилом»; Сеф Р.С. «Сказка о кругленьких и длиненьких человечках»; Чуковский К.И. «Телефон», «Тараканище», «Федорино горе», «Айболит и воробей».

*Произведения поэтов и писателей разных стран*

*Поэзия.* Бжехва Я. «Клей», пер. с польск. Б. Заходер; Грубин Ф. «Слезы», пер. с чеш. Е. Солоневича; Квитко Л.М. «Бабушкины руки» (пер. севр. Т. Спендиаровой); Райнис Я. «Наперегонки», пер. слатыш. Л. Мезинова; Тувим Ю. «Чудеса», пер. спольск. В. Приходько; «Пропана Трулялинского», пер. с польск. Б. Заходера; «Овощи», пер. спольск. С. Михалкова.

*Литературные сказки.* Балинт А. «Гном Гномычи Изюмка» (главы из книги), пер. с венг. Г. Лейбутина; Берг Л. «Рыбка» (пер. с англ. О. Образцовой); Дональдсон Д. «Груффало», «Хочу к маме», «Улитка и Кит» (пер. М. Бородицкой), Ивamura К. «14 лесных мышей» (пер. Е. Байбиковой), Ингавес Г. «Мишка Бруно» (пер. О. Мязотс), Керр Д. «Мяули. Истории из жизни удивительной кошки» (пер. М. Аромштам), Лангройтер Ю. «Адома лучше!» (пер. В. Фербикова), Мугур Ф. «Рилэ-Йепурилэ и Жучок с золотыми крыльшками» (пер. с румынск. Д. Шполянкой); Пенно О. «Поцелуй в ладошке» (пер. Е. Сорокиной), Родари Д. «Собака, которая не умеет лаять» (из книги «Сказки, у которых три конца»), пер. с итал. И. Константиновой; Уорнс Т. «Штука-Дрюка» (пер. Д. Соколовой), Фернли Д. «Восемь жилеток Малиновки» (пер. Д. Налепиной), Хогарт Э. «Мафин и его веселые друзья» (главы из книги), пер. с англ. О. Образцовой и Н. Шанько; Юхансон Г. «Мулле Меки Буффа» (пер. Л. Затолокиной).

**Старшая группа (5-6 лет)**

*Малые формы фольклора.* Загадки, небылицы, дразнилки, считалки, пословицы, поговорки, заклички, народные песенки, прибаутки, скороговорки.

*Русские народные сказки.* «Жил-был карась...» (документальная сказка); «Жили-

были два братца...» (документальная сказка); «Заяц-хвостун» (обработка О.И. Капицы/пересказ А.Н. Толстого);

«Крылатый, мохнатый да масляный» (обработка И.В. Карнауховой); «Лиса и кувшин» (обработка О.И. Капицы); «Морозко» (пересказ М. Булатова); «Пощучье мувленью» (обработка А.Н. Толстого); «Сестрица Алёнушка и братец Иванушка» (пересказ А.Н. Толстого); «Сивка-бурка» (обработка М.А. Булатова/обработка А.Н. Толстого/пересказ К.Д. Ушинского); «Царевна-лягушка» (обработка А.Н. Толстого/обработка М. Булатова).

*Сказки народов мира.* «Госпожа Метелица», пересказ с нем. А. Введенского, под редакцией С.Я. Маршака, из сказок братьев Гримм; «Жёлтый аист», пер. с кит. Ф. Ярлина; «Златовласка», пер. с чешск. К.Г. Паустовского; «Летучий корабль», пер. с укр. А. Нечаева; «Рапунцель» пер. с нем. Г. Петникова / пер. и обработка И. Архангельской; «Чудесные истории про зайца по имени Лёк», сб. сказок народов Зап. Африки, пер. О. Кустовой и В. Андреева.

*Произведения поэтов и писателей России.*

*Поэзия.* Аким Я.Л. «Жадина»; Барто А.Л. «Верёвочка», «Гуси-лебеди», «Есть такие мальчишки», «Мы не заметили жука»; Бородинская М. «Тетушка Луна»; Бунин И.А. «Первый снег»; Волкова Н. «Воздушные замки»; Городецкая С.М. «Котёнок»; Дядина Г. «Пуговичный городок»; Есенин С.А. «Черёмуха», «Берёза»; Заходер Б.В. «Моя вообразилка»; Маршак С.Я. «Пудель»; Мориц Ю.П. «Домик с трубой»; Мошкова Э.Э. «Какие бывают подарки»; Орлов В.Н. «Ты скажи мне, реченька...»; Пивоварова И.М. «Сосчитать не могу»; Пушкин А.С. «У лукоморья дуб зелёный...» (отрывок из поэмы «Руслан и Людмила»), «Ель растёт перед дворцом...» (отрывок из

«Сказки о царе Салтане...»), «Уж небо осенью дышало...» (отрывок из романа «Евгений Онегин»); Сеф Р.С. «Бесконечные стихи»; Симбирская Ю. «Ехал дождь в командировку»; Степанов В.А. «Родные просторы»; Суриков И.З. «Белый снег пушистый», «Зима» (отрывок); Токмакова И.П. «Осенние листья», Толстой А.К. «Осень. Обсыпается весь наш бедный сад...»; Тютчев Ф.И. «Зима недаром злится...»; Усачев А. «Колыбельная книга», «К нам приходит Новый год»; Фет А.А. «Кот поёт, глаза прищуря...», «Мама, глянь-ка из окошка...»; Цветаева М.И. «У кроватки»; Чёрный С. «Волк»; Чуковский К.И. «Ёлка»; Яснов М.Д. «Мирная считалка», «Жила-была семья», «Подарки для Елки. Зимняя книга».

*Проза.* Аксаков С.Т. «Сурка»; Алмазов Б.А. «Горбушка»; Баруздин С.А. «Берегите свои косы!», «Забракованный мишка»; Бианки В.В. «Лесная газета» (сборник рассказов); Гайдар А.П. «Чуки Гек», «Поход»; Голявкин В.В. «И мы помогли», «Язык», «Как я помог маме мыть пол», «Закутанный мальчик»; Дмитриева В.И. «Малыши Жучка»; Драгунский В.Ю. «Денискины рассказы» (сборник рассказов); Москвина М.Л. «К роха»; Носов Н.Н. «Живая шляпа», «Дружок», «На горке»; Пантелеев Л. «Буква Ты»; Панфилова Е. «Аш уни. Сказка рябиновой ветки»; Паустовский К.Г. «Кот-ворюга»; Погодин Р.П. «Книжка про Гришку» (сборник рассказов); Пришвин М.М. «Глоток молока», «Беличья память», «Курица на столбах»; Симбирская Ю. «Лапин»; Сладков Н.И. «Серьезная птица», «Карлуха»; Снегирёв Г.Я. «Про пингвинов» (сборник рассказов); Толстой Л.Н. «Косточка», «Котёнок»; Ушинский К.Д. «Четыре желания»; Фадеев А.О. «Фрося – ельбыкновенная»; Шим Э.Ю. «Петухина седка», «Солнечная капля».

*Литературные сказки.* Александрова Т.И. «Домовёнок Кузька»; Бажов П.П. «Серебряное копытце»; Бианки В.В. «Сова», «Как муравьишко домой спешил», «Синичкин календарь», «Молодая ворона», «Хвосты», «Чей нос лучше?», «Чьи это ноги?», «Кто чем поёт?», «Лесные домишки», «Красная горка», «Кукушонок», «Где раки зимуют»; Даль В.И. «Старик-годовик»; Ершов П.П. «Конёк-горбунок»; Заходер Б.В. «Серая Звёздочка»; Катаев В.П. «Цветик-семицветик», «Дудочка и кувшинчик»; Мамин-Сибиряк Д.Н. «Алёнушкины сказки» (сборник сказок); Михайлов М.Л. «Два Мороза»; Носов Н.Н. «Бобик в гостях у Барбоса»; Петрушевская Л.С. «От тебя одни слёзы»; Пушкин А.С. «Сказка о царе Салтане, о сыне его славном и могучем богатыре князе Гвидоне Салтановиче и о прекрасной царевне лебеди», «Сказка о мёртвой царевне и семи богатырях»; Сапгир Г.Л. «Как лягушка продавали» (сказка-шутка); Телешов Н.Д. «Крупеничка»; Ушинский К.Д. «Слепая лошадь»; Чуковский К.И. «Доктор Айболит» (по мотивам романа Х. Лофтинга).

*Произведения поэтов и писателей разных стран.*

*Поэзия.* Бжехва Я. «На Горизонтских островах» (пер. спольск. Б.В. Заходера); Валек М.

«Мудрецы» (пер. со словацк. Р.С. Сефа); Капутикян С.Б. «Моя бабушка» (пер. с армянск. Т. Спендиаровой); Карем М. «Мирная считалка» (пер. с франц. В.Д. Берестова); Сиххад А. «Сад» (пер. с азербайдж. А. Ахундовой); Смит У.Д. «Пролетающую корову» (пер. с англ. Б.В. Заходера); Фройденберг А. «Великан и мышь» (пер. с нем. Ю.И. Коринца); Чиарди Дж. «О том, у кого три глаза» (пер. с англ. Р.С. Сефа).

*Литературные сказки. Сказки-повести.* Андерсен Г.Х. «Огниво» (пер. с датск. А. Ганзен),

«Свинопас» (пер. с датского А. Ганзен), «Дюймовочка» (пер. с датск. и пересказ А. Ганзен), «Гадкий утёнок» (пер. с датск. А. Ганзен, пересказ Т. Габбе и А. Любарской), «Новое платье короля» (пер. с датск. А. Ганзен), «Ромашка» (пер. с датск. А. Ганзен), «Дикие лебеди» (пер. с датск. А. Ганзен); Киплинг Дж. Р. «Сказка о слонёнке» (пер. с англ. К.И. Чуковского), «Откуда укута такая глотка» (пер. с англ. К.И. Чуковского, стихи в пер. С.Я. Маршака), «Маугли» (пер. с англ. Н. Дарузес / И. Шустовой); Коллоди К. «Пиноккио. История деревянной куклы» (пер. с итал. Э.Г. Казакевича); Лагерлёф С. «Чудесное путешествие Нильса с дикими гусями» (в пересказе З. Задунайской и А. Любарской); Линдгрэн А. «Карлсон, который живёт на крыше, опять прилетел» (пер. со швед. Л.З. Лунгиной), «Пеппи Длинный чулок» (пер. со швед. Л.З. Лунгиной); Лофтинг Х. «Путешествия доктора Дулиттла» (пер. с англ. С. Мещерякова); Милн А. А. «Винни-Пухи все, все, все» (перевод с англ. Б.В. Заходера); Мякеля Х. «Господин Ау» (пер. с фин. Э.Н. Успенского); Пройслер О. «Маленькая Баба-яга» (пер. с нем. Ю. Коринца), «Маленькое привидение» (пер. с нем. Ю. Коринца); Родари Д. «Приключения Чипполино» (пер. с итал. З. Потаповой), «Сказки, у которых три конца» (пер. с итал. И.Г. Константиновой).

**Подготовительная группа (6-7 лет)**

*Малые формы фольклора.* Загадки, небылицы, дразнилки, считалки, пословицы, поговорки, заклички, народные песенки, прибаутки, скороговорки.

*Русские народные сказки.* «Василиса Прекрасная» (из сборника А.Н. Афанасьева); «Вежливый Кот-воркот» (обработка М. Булатова); «Иван Царевич и Серый Волк» (обработка А.Н. Толстого); «Зимовье зверей» (обработка А.Н. Толстого); «Кощей Бессмертный» (2 вариант) (из сборника А.Н. Афанасьева); «Рифмы» (авторизованный пересказ Б.В. Шергина); «Семь Симеонов – семь работников» (обработка И.В. Карнауховой); «Солдатская загадка» (из сборника А.Н. Афанасьева); «Устраха глаза велики» (обработка О.И. Капицы); «Хвосты» (обработка О.И. Капицы).

*Былины.* «Садко» (пересказ И.В. Карнауховой / запись П.Н. Рыбникова); «Добрыня и Змей» (обработка Н.П. Колпаковой / пересказ И.В. Карнауховой); «Илья Муромец и Соловей-Разбойник» (обработка А.Ф. Гильфердинга / пересказ И.В. Карнауховой).

*Сказки народов мира.* «Айюга», нанайск., обработка Д. Нагишкина; «Беляночка и Розочка», нем. из сказок Бр. Гримм, пересказ А.К. Покровской; «Самый красивый наряд на свете», пер. с япон. В. Марковой; «Голубая птица», туркм. обработка А. Александровой и М. Туберовского; «Каждый своё получил», эстон. обработка М. Булатова; «Кот в сапогах» (пер. с франц. Т. Габбе), «Волшебница» (пер. с франц. И.С. Тургенева), «Мальчик-пальчик» (пер. с франц. Б.А. Дехтерёва), «Золушка» (пер. с франц. Т. Габбе) из сказок Перро Ш..

*Произведения поэтов и писателей России.*

*Поэзия.* Аким Я.Л. «Мой верный чиж»; Бальмонт К.Д. «Снежинка»; Благинина Е.А. «Шинель», «Од уванчик», «Наш дедушка»; Бунин И.А. «Листопад»; Владимиров Ю.Д. «Чудаки», «Оркестр»; Гамзатов Р.Г. «Мой дедушка» (перевод с аварского языка Я. Козловского), Городецкий С.М. «Первый снег», «Весенняя песенка»; Есенин С.А. «Поёт зима, аукает...», «Пороша»; Жуковский В.А. «Жаворонок»; Левин В.А. «Зелёная история»; Маршак С.Я. «Рассказ о неизвестном герое», «Букварь. Веселое путешествие от А до Я»; Маяковский В.В. «Эта книжечка моя, про моря и про маяк»; Моравская М. «Апельсиновые корки»; Мошковская Э.Э. «Добежали до вечера», «Хитрые старушки»; Никитин И.С. «Встреча зимы»; Орлов В.Н. «Дом под крышей голубой»; Пляцковский М.С. «Настоящий друг»; Пушкин А.С. «Зимний вечер», «Унылая пора! Очей очарованье!...» («Осень»), «Зимнее утро»; Рубцов Н.М. «Про зайца»; Сапгир

Г.В.«Считалки», «Скороговорки», «Людоед и принцесса, или Всё наоборот»; Серова Е.В.«Новогоднее»; Соловьёва П.С.«Подснежник», «Ночьидень»; Степанов В.А.«Чтомы Родинойзовём?»; Токмакова И.П. «Мне грустно», «Куда в машинах снег везут»; Тютчев Ф.И. «Чародейкою зимою...», «Весенняя гроза»; Успенский Э.Н.«Память»; Чёрный С. «Наконьках», «Волшебник».

*Проза.* Алексеев С.П.«Первыйночнойтаран»; Бианки В.В.«Тайнаночноголеса»; Воробьёв Е.З.«О брывокпровода»; Воскобойников В.М.«Когда Александр Пушкин был маленьким»; Житков Б.С.«Морские истории»(сборник рассказов), «Что я видел»(сборник рассказов); Зощенко М.М.«Рассказы Лёлы и Миньке»(сборник рассказов); Коваль Ю.И.

«Русачок-травник», «Стожок», «Алый»; Куприн А.И. «Слон»; Мартынова К., Василиади О. «Елка, кот и Новый год»; Носов Н.Н. «Заплатка», «Огурцы», «Мишкина каша»; Митяев А.В. «Мешоковские»; Погодин Р.П. «Жаба», «Шутка»; Пришвин М.М. «Лисичкин хлеб», «Изобретатель»; Ракитина Е.«Приключения новогодних игрушек», «Серёжик»; Раскин А.Б.«Как папа был маленьким»(сборник рассказов); Сладков Н.И.«Хитрючий зайчишка», «Синичка не обыкновенная», «Почему ноябрь пегий»; Соколов-Микитов И.С.«Листопадничек»; Толстой Л.Н. «Филипок», «Лев и собачка», «Прыжок», «Акула», «Пожарные собаки»; Фадеева О. «Мне письмо!»; Чаплина В.В.«Кинули»; Шим Э.Ю.«Хлеб растёт».

*Литературные сказки.* Гайдар А.П. «Сказка о Военной тайне, о Мальчише-Кибальчише и его твёрдом слове», «Горячий камень»; Гаршин В.М.«Лягушка-путешественница»; Козлов С.Г.«Как Ёжик с Медвежонком звёзды протирали»; Маршак С.Я. «Двенадцать месяцев»; Паустовский К.Г.«Тёплый хлеб», «Дремучий медведь»; Прокофьева С.Л., Токмакова И.П.«Подарок для Снегурочки»; Ремизов А.М.«Гуси-лебеди», «Хлебный голос»; Скребицкий Г.А.«Всяк по-своему»; Соколов-Микитов И.С.«Соль Земли»; Чёрный С.«Дневник Фокса Микки».

*Произведения поэтов и писателей разных стран.*

*Поэзия.* Брехт Б. «Зимний вечер через форточку» (пер. с нем. К. Орешина); Дриз О.О. «Как сделать утро волшебным» (пер. с евр. Т. Спендиаровой); Лир Э. «Лимерики» (пер. с англ. Г. Кружкова); Станчев Л.«Осенняя гамма»(пер.сболг.И.П.Токмаковой); Стивенсон Р.Л.«Вычитанные страны»(пер.сангл.Вл.Ф.Ходасевича).

*Литературные сказки. Сказки-повести.* Андерсен Г.Х.«Оле-Лукойе» (пер.сдатск.А.Ганзен), «Соловей»(пер.сдатск.А.Ганзен, пересказ Т.Габбе и А.Любарской), «Стойкий оловянный солдатик» (пер. с датск. А. Ганзен, пересказ Т. Габбе и А. Любарской), «Снежная Королева»(пер.сдатск.А.Ганзен), «Русалочка»(пер.сдатск.А.Ганзен); Гофман Э.Т.А.«Щелкунчик и мышиный Король» (пер. с нем. И. Татариневой); Киплинг Дж. Р. «Маугли» (пер. сангл.Н.Дарузес/И.Шустовой), «Кошка, которая гуляла сама по себе»(пер.сангл.К.И.Чуковского / Н.Дарузес); Кэрролл Л. «Алиса в стране чудес» (пер. с англ. Н. Демуровой, Г.Кружкова, А. Боченкова, стихи в пер. С.Я. Маршака, Д. Орловской, О. Седаковой), «Алиса в Зеркалье» (пер. с англ. Н. Демуровой, Г. Кружкова, А. Боченкова, стихи в пер. С.Я. Маршака, Д.Орловской, О. Седаковой); Линдгрен А.«Три повести о Малыше и Карлсоне» (пер.со шведск.Л.З. Лунгиной); Нурдквист С. «История о том, как Финдус потерялся, когда был маленьким»; Поттер Б.«Сказка про Джемайму Нырнвлужу» (пер.сангл.И.П.Токмаковой); Распе Эрих Рудольф «Приключения барона Мюнхгаузена» (пер. с нем. К.И. Чуковского / Е.Н. Акимовой); Родари Дж. «Путешествие Голубой Стрелы» (пер. с итал. Ю. Ермаченко), «Джельсомино в Странелжецов» (пер. с итал. А.Б. Махова); Топпелиус С. «Три ржаных колоска» (пер. со шведск. А.Любарской); Эме М. «Краски» (пер. с франц. И. Кузнецовой); Янссон Т. «Муми-тролли» (пер. со шведск. В.А. Смирнова / И.П. Токмаковой), «Шляпа волшебника» (пер. со шведск. языка В.А.Смирнова / Л. Брауде).

### 3.4.2. Примерный перечень музыкальных произведений

#### *Группа раннего возраста (1 – 2 года)*

*Слушание.* «Полянка», рус. нар. мелодия, обраб. Г. Фрида; «Колыбельная», муз. В. Агафонникова; «Искупался Иванушка», рус. нар. мелодия; «Как у наших у ворот», рус. нар. мелодия, обраб. А. Быканова; «Мотылек», «Сказочка», муз. С.Майкапара.

*Пение и подпевание.* «Кошка», муз. А. Александрова, сл. Н. Френкель; «Наша елочка», муз.

М. Красева, сл. М. Клоковой; «Бобик», муз. Т. Попатенко, сл. Н. Найденовой; «Лиса», «Лягушка», «Сорока», «Чижик», рус. нар. попевки.

*Образные упражнения.* «Зайка и мишка», муз. Е. Тиличевой; «Идет коза рогатая», рус. нар. мелодия; «Собачка», муз. М. Раухвергера.

*Музыкально-ритмические движения.* «Шарик мой голубой», муз. Е. Тиличевой; «Мы идем», муз. Р. Рустамова, сл. Ю. Островского; «Маленькая кадрили», муз. М. Раухвергера; «Вот так», белорус. нар. мелодия («Микита»), обр. С. Полонского, сл. М. Александровской; «Юрочка», белорус. пляска, обр. А. Александрова; «Да, да, да!», муз. Е. Тиличевой, сл. Ю. Островского.

### **Первая младшая группа (2–3 года)**

*Слушание.* «Наша погремушка», муз. И. Арсеева, сл. И. Черницкой; «Весною», «Осенью», муз. С. Майкапара; «Цветики», муз. В. Карасевой, сл. Н. Френкель; «Вот как мы умеем», «Марш ибег», муз. Е. Тиличевой, сл. Н. Френкель; «Кошечка» (к игре «Кошка и котята»), муз. В. Витлина, сл. Н. Найденовой; «Микита», белорус. нар. мелодия, обраб. С. Полонского; «Пляска платочком», муз. Е. Тиличевой, сл. И. Грантовской; «Полянка», рус. нар. мелодия, обраб. Г. Фрида; «Утро», муз. Г. Гриневича, сл. С. Прокофьевой;

*Пение.* «Баю» (колыбельная), муз. М. Раухвергера; «Белые гуси», муз. М. Красева, сл. М. Клоковой; «Гдеты, зайка?», обраб. Е. Тиличевой; «Дождик», рус. нар. мелодия, обраб. В. Фере; «Елочка», муз. Е. Тиличевой, сл. М. Булатова; «Зима», муз. В. Карасевой, сл. Н. Френкель; «Кошечка», муз. В. Витлина, сл. Н. Найденовой; «Ладушки», рус. нар. мелодия; «Птичка», муз. М. Раухвергера, сл. А. Барто; «Собачка», муз. М. Раухвергера, сл. Н. Комиссаровой; «Цыплята», муз. А. Филиппенко, сл. Т. Волгиной; «Колокольчик», муз. И. Арсеева, сл. И. Черницкой;

*Музыкально-ритмические движения.* «Дождик», муз. исл. Е. Макшанцевой; «Воробушки», «Погремушка, попляши», «Колокольчик», «Погуляем», муз. И. Арсеева, сл. И. Черницкой; «Вот как мы умеем», муз. Е. Тиличевой, сл. Н. Френкель;

*Рассказы с музыкальными иллюстрациями.* «Птички», муз. Г. Фрида; «Праздничная прогулка», муз. А. Александрова.

*Игры с пением.* «Игра с мишкой», муз. Г. Финаровского; «Кто у нас хороший?», рус. нар. песня.

*Музыкальные забавы.* «Из-за леса, из-за гор», Т. Казакова; «Котики козлик», муз. Ц. Кюи

*Инсценирование песен.* «Кошка и котенок», муз. М. Красева, сл. О. Высотской;

«Неваляшки», муз. З. Левиной; Компанейца

### **Вторая младшая группа (3–4 года)**

*Слушание.* «Грустный дождик», «Вальс», муз. Д. Кабалева; «Осенью», муз. С. Майкапара; «Марш», муз. М. Журбина; «Ласковая песенка», муз. М. Раухвергера, сл. Т. Миладжи; «Колыбельная», муз. С. Разаренова; «Мишкаскуклой пляшут полечку», муз. М. Качурбиной;

«Зайчик», муз. Л. Лядовой; «Медведь», муз. Е. Тиличевой; «Резвушка» и «Капризуля», муз. В. Волкова; «Дождик», муз. Н. Любарского; «Воробей», муз. А. Руббах; «Игра в лошадки», муз. П. Чайковского; «Дождики радуга», муз. С. Прокофьева; «Совью номяхожу», рус. нар. песня; «Лесные картинки», муз. Ю. Слонова.

*Пение*

*Упражнения на развитие слуха и голоса.* «Лю-лю, бай», рус. нар. колыбельная; «Я иду с цветами», муз. Е. Тиличевой, сл. Л. Дымовой; «Маме улыбаемся», муз. В. Агафонникова, сл. З. Петровой; пение народной потешки «Солнышко-ведрышко»; муз. В. Карасевой, сл. народные;

*Песни.* «Петушок» и «Ладушки», рус. нар. песни; «Зайчик», рус. нар. песня, обр. Н. Лобачева; «Зима», муз. В. Карасевой, сл. Н. Френкель; «Наша елочка», муз. М. Красева, сл. М. Клоковой; «Прокати, лошадка, нас», муз. В. Агафонникова и К. Козыревой, сл. И. Михайловой; «Маме песенку пою», муз. Т. Попатенко, сл. Е. Авдиенко; «Цыплята», муз. А. Филиппенко, сл. Т. Волгиной.

*Песенное творчество.* «Бай-бай, бай-бай», «Лю-лю, бай», рус. нар. колыбельные; «Как тебя зовут?», «Спой колыбельную», «Ах ты, котенька-коток», рус. нар. колыбельная; придумывание колыбельной мелодии и плясовой мелодии.

*Музыкально-ритмические движения*



*Игровые упражнения.* ходьба и бег под музыку «Марш и бег» Ан. Александрова; «Скачут лошади», муз. Т. Попатенко; «Шагаем как физкультурники», муз. Т. Ломовой; «Топотушки», муз. М. Раухвергера; «Птички летают», муз. Л. Банниковой; перекаты в мяч под музыку Д. Шостаковича (вальс-шутка); бег хлопками под музыку Р. Шумана (игра в мурки).

*Этюды-драматизации.* «Смело идти и прятаться», муз. И. Беркович («Марш»); «Зайцы илиса», муз. Е. Вихаревой; «Медвежата», муз. М. Красева, сл. Н. Френкель; «Птички летают», муз. Л. Банниковой; «Жуки», венгер. нар. мелодия, обраб. Л. Вишкарева.

*Игры.* «Солнышко и дождик», муз. М. Раухвергера, сл. А. Барто; «Жмурки с Мишкой», муз. Ф. Флотова; «Где погребушки?», муз. Ан. Александрова; «Зайка, выходи», муз. Е. Тиличевой; «Играскучкой», муз. В. Карасевой; «Ходит Ваня», рус. нар. песня, обр. Н. Метлова.

*Хороводы и пляски.* «Пляска погребушками», муз. и сл. В. Антоновой; «Пальчики ручки», рус. нар. мелодия, обраб. М. Раухвергера; танец с листочками под рус. нар. плясовую мелодию; «Пляска с листочками», муз. Н. Китаевой, сл. А. Ануфриевой; «Танец около елки», муз. Р. Равина, сл. П. Границыной; танец с платочками под рус. нар. мелодию; «По улице мостовой», рус. нар. мелодия, обр. Т. Ломовой; «Греет солнышко теплее», муз. Т. Вилькорейской, сл. О. Высотской; «Помирились», муз. Т. Вилькорейской.

*Характерные танцы.* «Танец снежинок», муз. Бекмана; «Фонарики», муз. Р. Рустамова; «Танец зайчиков», рус. нар. мелодия; «Вышли кукушки танцевать», муз. В. Витлина

*Развитие танцевально-игрового творчества.* «Пляска», муз. Р. Рустамова; «Зайцы», муз. Е. Тиличевой; «Веселые ножки», рус. нар. мелодия, обраб. В. Агафонникова; «Волшебные платочки», рус. нар. мелодия, обраб. Р. Рустамова.

*Музыкально-дидактические игры*

*Развитие звуковысотного слуха.* «Птицы и птенчики», «Веселые матрешки», «Три медведя».

*Развитие ритмического слуха.* «Кто как идет?», «Веселые дудочки». Развитие тембрового и динамического слуха. «Громко — тихо», «Узнай свой инструмент»; «Колокольчики».

*Определение жанра и развитие памяти.* «Что делает кукла?», «Узнай и спой песню по картинке».

*Подыгрывание на детских ударных музыкальных инструментах.* Народные мелодии.

### **Средняя группа (4-5 лет)**

*Слушание.* «Ах ты, береза», рус. нар. песня; «Осенняя песенка», муз. Д. Васильева-Буглая, сл. А. Плещеева; «Музыкальный ящик» (из «Альбома песен для детей» Г. Свиридова); «Вальс снежных хлопьев» из балета «Щелкунчик», муз. П. Чайковского; «Итальянская полька», муз. С. Рахманинова; «Как у наших у ворот», рус. нар. мелодия; «Мама», муз. П. Чайковского; «Смелый наездник» (из «Альбома для юношества») Р. Шумана; «Жаворонок», муз. М. Глинки; «Марш», муз. С. Прокофьева;

*Пение*

*Упражнения на развитие слуха и голоса.* «Путаница» — песня-шутка; муз. Е. Тиличевой, сл. К. Чуковского; «Кукушечка», рус. нар. песня, обраб. И. Арсеева; «Паучок» и «Кисонька-мурсонька», рус. нар. песни; заклички: «Ой, кулики! Весна поет!» и «Жаворонушки, прилетите!»;

*Песни.* «Осень», муз. И. Кишко, сл. Т. Волгиной; «Санки», муз. М. Красева, сл. О. Высотской; «Зима пошла», муз. Н. Метлова, сл. М. Клоковой; «Подарок маме», муз. А. Филиппенко, сл. Т. Волгиной; «Воробей», муз. В. Герчик, сл. А. Чельцова; «Дождик», муз. М. Красева, сл. Н. Френкель; «

*Музыкально-ритмические движения*

*Игровые упражнения.* «Пружинки» под рус. нар. мелодию; ходьба под «Марш», муз. И. Беркович; «Веселые мячики» (подпрыгивание и бег), муз. М. Сатулиной; лиса и зайцы под муз. А. Майкапара «Всадике»; ходит медведь под муз. «Этюд» К. Черни; «Полька», муз. М. Глинки; «Всадники», муз. В. Витлина; потопаем, покругимся под рус. нар. мелодии; «Петух», муз. Т. Ломовой; «Кукла», муз. М. Старокадомского; «Упражнения с цветами» под муз. «Вальса» А. Жилина;

*Этюды-драматизации.* «Барабанщик», муз. М. Красева; «Танец осенних листочков», муз. А. Филиппенко, сл. Е. Макшанцевой; «Барабанчики», муз. Д. Кабалевского и С. Левинова;

«Считалка», «Катилось яблоко», муз. В. Агафонникова;

*Хороводы и пляски.* «Топ и хлоп», муз. Т. Назарова-Метнер, сл. Е. Каргановой; «Танец сложками» под рус. нар. мелодию; новогодние хороводы по выбору музыкального руководителя; «Танец с платочками», рус. нар. мелодия; «Кто у нас хороший?», муз. Ан. Александрова, сл. народные.

*Характерные танцы.* «Снежинки», муз. О. Берта, обраб. Н. Метлова; «Танец зайчат» под «Польку» И. Штрауса; «Снежинки», муз. Т. Ломовой; «Бусинки» под «Галоп» И. Дунаевского;

*Музыкальные игры.* «Курочка и петушок», муз. Г. Фрида; «Жмурки», муз. Ф. Флотова;

«Медведь и заяц», муз. В. Ребикова; «Самолеты», муз. М. Магиденко; «Найди себе пару», муз.

Т. Ломовой; «Займи домик», муз. М. Магиденко; «Ловишки», рус. нар. мелодия, обраб. А. Сидельникова

*Игры с пением.* «Огородная-хороводная», муз. Б. Можжевелова, сл. А. Пассовой; «Гуси, лебеди и волк», муз. Е. Тиличевой, сл. М. Булатова; «Мы на луг ходили», муз. А. Филиппенко, сл. Н. Кукуловской; «Веселая девочка Ганя», муз. А. Филиппенко, сл. Н. Кукуловской и Р. Борисовой.

*Песенное творчество.* «Как тебя зовут?»; «Что ты хочешь, кошечка?»; «Наша песенка простая», муз. Ан. Александрова, сл. М. Ивенсен; «Курочка-рябушечка», муз. Г. Лобачева, сл. народные;

*Развитие танцевально-игрового творчества.* «Лошадка», муз. Н. Потоловского; «Зайчики», «Наседка и цыплята», «Воробей», муз. Т. Ломовой; «Ой, хмельной, хмелек», рус. нар. мелодия, обраб. М.

Раухвергера; «Кукла», муз. М. Старокадомского; «Медвежата», муз. М. Красева, сл. Н. Френкель.

*Музыкально-дидактические игры*

*Развитие звуковысотного слуха.* «Птицы и птенчики», «Качели».

*Развитие ритмического слуха.* «Петушок, курочка и цыпленок», «Кто как идет?», «Веселые дудочки»; «Сыграй, как я».

*Развитие тембрового и динамического слуха.* «Громко-тихо», «Узнай свой инструмент»; «Угадай, на чем играю». Определение жанра и развитие памяти. «Что делает кукла?», «Узнай испой песню по картинке», «Музыкальный магазин».

*Игра над детскими музыкальными инструментами.* «Гармошка», «Небосинея», «Андрей-воробей», муз. Е. Тиличевой, сл. М. Долинова; «Сорока-сорока», рус. нар. прибаутка, обр. Т. Попатенко;

### **Старшая группа (5-6 лет)**

*Слушание.* «Зима», муз. П. Чайковского, сл. А. Плещеева; «Осенняя песня», из цикла

«Времена года» П. Чайковского; «Полька»; муз. Д. Львова-Компанейца, сл. З. Петровой; «Моя Россия», муз. Г. Струве, сл. Н. Соловьевой; «Кто придумал песенку?», муз. Д. Львова-Компанейца, сл. Л. Дымовой; «Детская полька», муз. М. Глинки; «Жаворонок», муз. М. Глинки; «Мотылек», муз. С. Майкапара; «Пляска птиц», «Колыбельная», муз. Н. Римского-Корсакова;

### **Пение**

*Упражнения на развитие слуха и голоса.* «Ворон», рус. нар. песня, обраб. Е. Тиличевой;

«Андрей-

воробей», рус. нар. песня, обр. Ю. Слонова; «Бубенчики», «Гармошка», муз. Е. Тиличевой;

«Считалочка», муз. И. Арсеева; «Паровоз», «Петрушка», муз. В. Карасевой, сл. Н. Френкель; «Барабан», муз. Е. Тиличевой, сл. Н. Найденовой; «Тучка

*Песни.* «Журавли», муз. А. Лившица, сл. М. Познанской; «К нам гости пришли», муз. Ан.

Александрова, сл. М. Ивенсен; «Огородная-хороводная», муз. Б. Можжевелова, сл. Н. Пассовой;

«Голубые санки», муз. М. Иорданского, сл. М. Клоковой; «Гуси-гусенята», муз. Ан. Александрова, сл. Г. Бойко; «Рыбка», муз. М. Красева, сл. М. Клоковой; «Курица», муз. Е. Тиличевой, сл. М. Долинова;

### **Песенное творчество**

*Произведения.* «Колыбельная», рус. нар. песня; «Марш», муз. М. Красева; «Дили-дили! Бом! Бом!», укр. нар. песня, сл. Е. Макшанцевой; Потешки, дразнилки, считалки и другие рус. нар. попевки.

### *Музыкально-ритмические движения*

*Упражнения.* «Шаг и бег», муз. Н. Надененко; «Плавные руки», муз. Р. Глиэра («Вальс», фрагмент); «Кто лучше скачет», муз. Т. Ломовой; «Росинки», муз. С. Майкапара; «Канава», рус. нар. мелодия, обр. Р. Рустамова.

*Упражнения с предметами.* «Упражнения с мячами», муз. Т. Ломовой; «Вальс», муз. Ф. Бургмюллера.

*Этюды.* «Тихий танец» (тема из вариаций), муз. В. Моцарта

*Танцы и пляски.* «Дружные пары», муз. И. Штрауса («Полька»); «Приглашение», рус. нар. мелодия «Лен», обр. М. Раухвергера; «Круговая пляска», рус. нар. мелодия, обр. С. Разоренова;

*Характерные танцы.* «Матрешки», муз. Б. Мокроусова; «Пляска Петрушек», «Танец Снегурочки и снежинок», муз. Р. Глиэра;

*Хороводы.* «Урожайная», муз. А. Филиппенко, сл. О. Волгиной; «Новогодняя хороводная», муз. С. Шайдар; «Пошла младая заводой», рус. нар. песня, обр. В. Агафонникова.

### *Музыкальные игры*

*Игры.* «Невыпустим», муз. Т. Ломовой; «Будьловким!», муз. Н. Ладухина; «Играсбубном», муз. М. Красева; «Ищи игрушку», «Найди себе пару», латв. нар. мелодия, обр. Т. Попатенко; «Найди игрушку», латв. нар. песня, обр. Г. Фрида.

*Игры с пением.* «Колпачок», «Ворон», рус. нар. песни; «Зайнык», рус. нар. песня, обр. Н. Римского-Корсакова; «Как на тоненький ледок», рус. нар. песня, обр. А. Рубца;

### *Музыкально-дидактические игры*

*Развитие звуковысотного слуха.* «Музыкальное олово», «Ступеньки», «Где мои детки?», «Мама и детки». Развитие чувства ритма. «Определи по ритму», «Ритмические полоски», «Учись танцевать», «Ищи».

*Развитие тембрового слуха.* «На чем играю?», «Музыкальные загадки», «Музыкальный домик».

*Развитие диатонического слуха.* «Громко, тихо запоем», «Звенящие колокольчики».

*Развитие восприятия музыки и музыкальной памяти.* «Будь внимательным», «Буратино», «Музыкальный магазин», «Времена года», «Наши песни».

*Инсценировки и музыкальные спектакли.* «Где был, Иванушка?», рус. нар. мелодия, обр. М. Иорданского; «Моя любимая кукла», автор Т. Коренева; «Полянка» (музыкальная играсказка), муз. Т. Вилькорейской.

*Развитие танцевально-игрового творчества.* «Я полю, полюлюк», муз. Е. Тиличевой;

«Вальс кошки», муз. В. Золотарева; «Гори, гори ясно!», рус. нар. мелодия, обр. Р. Рустамова; «Аяпо лугу», рус. нар. мелодия, обр. Т. Смирновой.

*Игра на детских музыкальных инструментах.* «Дон-дон», рус. нар. песня, обр. Р. Рустамова; «Гори, горясно!», рус. нар. мелодия; «Часики», муз. С. Вольфензона;

### **Подготовительная к школе группа (6-7 лет)**

*Слушание.* «Колыбельная», муз. В. Моцарта; «Осень» (из цикла «Времена года» А. Вивальди); «Октябрь» (из цикла «Времена года» П. Чайковского); «Детская полька», муз. М. Глинки; «Море», «Белка», муз. Н. Римского-Корсакова (из оперы «Сказка о царе Салтане»); «Табакерочный вальс», муз. А. Даргомыжского; «Итальянская полька», муз. С. Рахманинова; «Танец с саблями», муз. А. Хачатуряна; «Кавалерийская», муз. Д. Кабалевского; «Пляска птиц», муз. Н. Римского-Корсакова (из оперы «Снрочка»); «Рассветна Москве-реке», муз. М. Мусоргского (вступление к опере «Хованщина»); «Лето» из цикла «Времена года» А. Вивальди.

### *Пение*

*Упражнения на развитие слуха и голоса.* «Бубенчики», «Наш дом», «Дудка», «Кукушечка», муз. Е. Тиличевой, сл. М. Долинова; «В школу», муз. Е. Тиличевой, сл. М. Долинова; «Котят-коток», «Колыбельная», «Горошина», муз. В. Карасевой; «Качели», муз. Е. Тиличевой, сл. М. Долинова;

*Песни.* «Листопад», муз. Т. Попатенко, сл. Е. Авдиенко; «Здравствуй, Родина моя!», муз. Ю.

Чичкова, сл. К. Ибряева; «Зимняя песенка», муз. М. Красева, сл. С. Вышеславцевой; «Елка», муз. Е. Тиличевой, сл. Е. Шмановой; сл. З. Петровой; «Самая хорошая», муз. В. Иванникова, сл. О. Фадеевой; «Хорошо у нас в саду», муз. В. Герчик, сл. А. Пришельца; «Новогодний хоровод», муз. Т. Попатенко; «Новогодняя хороводная», муз. С. Шнайдера; «Песенка про бабушку», «Брат-солдат», муз. М. Парцхаладзе; «Пришлавесна», муз. З. Левиной, сл. Л. Некрасовой; «Досвиданья, детский сад», муз. Ю. Слонова, сл. В. Малкова; «Мы теперь ученики», муз. Г. Струве; «Праздник Победы», муз. М. Парцхаладзе; «Песня Москве», муз. Г. Свиридова;

*Песенное творчество.* «Веселая песенка», муз. Г. Струве, сл. В. Викторова;

«Плясовая», муз. Т. Ломовой; «Весной», муз. Г. Зингера;

*Музыкально-ритмические движения*

*Упражнения.* «Марш», муз. М. Робера; «Бег», «Цветные флажки», муз. Е. Тиличевой; «Кто лучшескачет?», «Шагают девочки и мальчики», муз. В. Золотарева; поднимай и скреживай флажок и («Этюд», муз. К. Гуритта); полоскать платочки: «Ой, утушка луговая», рус. нар. мелодия, обраб. Т. Ломовой; «Упражнения с кубиками», муз. С. Соснина; «Упражнения с лентой» («Игровая»), муз. И. Кишко).

*Этюды.* «Медведи пляшут», муз. М. Красева; Показывай направление («Марш», муз. Д. Кабалевского); каждая пара пляшет по-своему («Ахты, береза», рус. нар. мелодия);

«Попрыгунья», «Лягушки и аисты», муз. В. Витлина;

*Танцы и пляски.* «Задорный танец», муз. В. Золотарева; «Полька», муз. В. Косенко; «Вальс», муз. Е. Макарова; «Яблочко», муз. Р. Глиэра (из балета «Красный мак»); «Прялица», рус. нар. мелодия, обраб. Т. Ломовой; «Сударушка», рус. нар. мелодия, обраб. Ю. Слонова;

*Характерные танцы.* «Танец снежинок», муз. А. Жилина; «Выход к пляске медвежат», муз.

М. Красева; «Матрешки», муз. Ю. Слонова, сл. Л. Некрасовой.

*Хороводы.* «Выйду ль я на реченьку», рус. нар. песня, обраб. В. Иванникова; «На горе-токалина», рус. нар. мелодия, обраб. А. Новикова; «Во саду ли, в огороде», рус. нар. мелодия, обраб. И. Арсеева.

*Музыкальные игры*

*Игры.* «Котимыши», муз. Т. Ломовой; «Кто скорей?», муз. М. Шварца; «Игра с погремушками», муз. Ф. Шуберта «Экссез»; «Поездка», «Пастух и козлята», рус. нар. песня, обраб. В. Трутовского.

*Игры с пением.* «Плетень», рус. нар. мелодия «Сеяли девушки», обр. И. Кишко; «Узнай поголосу», муз. В. Ребикова («Пьеса»); «Теремок», рус. нар. песня; «Метелица», «Ой, вставала яранешенько», рус. нар. песни; «Ищи», муз. Т. Ломовой; «Со вьюном я хожу», рус. нар. песня, обраб. А. Гречанинова; «Земелюшка-чернозем», рус. нар. песня; «Савка и Гришка», белорус. нар. песня; «Уж как по мосту-мосточку», «Какунашиху ворот», «Камаринская», обраб. А. Быканова;

нар. песня; «Уж как по мосту-мосточку», «Какунашиху ворот», «Камаринская», обраб. А. Быканова;

*Музыкально-дидактические игры*

*Развитие звуковысотного слуха.* «Три поросенка», «Подумай, отгадай», «Звуки разные бывают», «Веселые Петрушки».

*Развитие чувства ритма.* «Прогулка в парк», «Выполни задание», «Определи по ритму». Развитие тембрового слуха. «Угадай, начеми играю», «Рассказ музыкального инструмента», «Музыкальный домик».

*Развитие диатонического слуха.* «Громко-тихо запоем», «Звенящие колокольчики и ищи».

*Развитие восприятия музыки.* «Налугу», «Песня—танец—марш», «Времена года»,

«Наши любимые произведения».

*Развитие музыкальной памяти.* «Назови композитора», «Угадай песню», «Повтори мелодию», «Узнай произведение».

*Инсценировки музыкальных спектакли.* «Какунашиху ворот», рус. нар. мелодия, обр. В. Агафонникова; «Как на тоненький ледок», рус. нар. песня; «На зеленом лугу», рус. нар. мелодия;

«Заинька, выходи», рус. нар. песня, обраб. Е. Тиличевой; «Золушка», авт. Т. Коренева, «Мухомуха» (опера-игра по мотивам сказки К. Чуковского), муз. М. Красева.

*Развитие танцевально-игрового творчества.* «Полька», муз. Ю. Чичкова; «Хожу по улице», рус. нар. песня, обраб. А. Б. Дюбок; «Зимний праздник», муз. М. Старокадомского; «Вальс»,

ДОКУМЕНТ ПОДПИСАН ЭЛЕКТРОННОЙ ПОДПИСЬЮ

МУНИЦИПАЛЬНОЕ БЮДЖЕТНОЕ ДОШКОЛЬНОЕ ОБРАЗОВАТЕЛЬНОЕ  
УЧРЕЖДЕНИЕ "ДЕТСКИЙ САД №176" ОБЩЕРАЗВИВАЮЩЕГО ВИДА,  
Мингалёва Ольга Борисовна, Заведующий

29.08.23 07:43 (MSK)

Сертификат 9D5943DA5E8F5D36107ADD0F53115788

муз. Е. Макарова; «Тачанка», муз. К. Листова; «Два петуха», муз. С. Разоренова; «Вышликуклеты танцевать», муз. В. Витлина; «Полька», латв. нар. мелодия, обраб. А. Жилинского; «Русский перепляс», рус. нар. песня, обраб. К. Волкова.

*Игранные музыкальные инструменты.* «Бубенчики», «Гармошка», муз. Е. Тиличевой, сл. М. Долинова; «Наш оркестр», муз. Е. Тиличевой, сл. Ю. Островского «На зеленом лугу», «Во саду ли, в огороде», «Сорока-сорока», рус. нар. мелодии; «Белка» (отрывок из оперы «Сказка о царе Салтане», муз. Н. Римского-Корсакова); «Я на горку шла», «Во поле береза стояла», рус. нар. песни; «К нам гости пришли», муз. Ан. Александрова; «Вальс», муз. Е. Тиличевой.

### 3.4.2. Примерный перечень произведений изобразительного искусства.

#### **Первая младшая группа (2-3 года)**

*Иллюстрации к книгам:* В.Г. Сутеев «Кораблик», «Кто сказал мяу?», «Цыпленок и Утенок»; Ю.А. Васнецов к книге «Колобок», «Теремок».

#### **Вторая младшая группа (3-4 года)**

*Иллюстрации к книгам:* Е.И. Чарушин «Рассказы о животных»; Ю.А. Васнецов к книге Л.Н. Толстого «Три медведя».

*Иллюстрации, репродукции картин:* П.П. Кончаловский «Клубника», «Сирень в корзине»; К.С. Петров-Водкин «Яблоки на красном фоне»; Н.Н. Жуков «Ёлка в нашей гостиной»; М.И. Климентов «Курица с цыплятами».

#### **Средняя группа (4-5 лет)**

*Иллюстрации, репродукции картин:* И.Е. Репин «Яблоки и листья»; В.М. Васнецов «Снегурочка»; В.А. Тропинин «Девочка с куклой»; А.И. Бортников «Весна пришла»; А.Н. Комаров «Наводнение»; И.И. Левитан «Сирень»; И.И. Машков «Рябинка», «Малинка».

*Иллюстрации к книгам:* В.В. Лебедев к книге С.Я. Маршака «Усатый полосатый».

#### **Старшая группа (5-6 лет)**

*Иллюстрации, репродукции картин:* Ф. Васильев «Перед дождем», «Сбор урожая»; Б. Кустодиев «Масленица»; Ф. Толстой «Букет цветов, бабочка и птичка»; П. Крылов «Цветы на окне», И. Репин «Стрекоза»; И. Левитан «Березовая роща», «Зимой в лесу»; Т. Яблонская «Весна»; А. Дейнека «Будущие летчики»; И. Грабарь «Февральская лазурь»; А.А. Пластов «Первый снег»; В. Тимофеев «Девочка с годами»; Ф. Сычков «Катание с горы»; Е. Хмелева «Новый год»; Н. Рачков «Девочка с годами»; Ю. Кротов «Мои куклы», «Рукодельница», «Котята»; О. Кипренский «Девочка в маковом венке с гвоздикой в руке»; И. Разживин «Дорога в Новый год», «Расцвел салют в честь праздника Победы!»; И. Машков «Натюрморт» (чашка и мандарины); В.М. Васнецов «Ковер-самолет»; И.Я. Билибин «Иван-царевич и лягушка-квакушка», «Иван-царевич и Жар-птица»; И. Репин «Осенний букет».

*Иллюстрации к книгам:* И. Билибин «Сестрица Алёнушка и братец Иванушка», «Царевна-лягушка», «Василиса Прекрасная».

#### **Подготовительная к школе группа (6-7 лет)**

*Иллюстрации, репродукции картин:* И.И. Левитан «Золотая осень», «Осенний день. Сокольники», «Стога», «Март», «Весна. Большая вода»; В.М. Васнецов «Аленушка», «Богатыри», «Иван-царевич на Сером Волке», «Гусляры»; Ф.А. Васильев «Перед дождем», «Грачи прилетели»; В. Поленов «Золотая осень»; И.Ф. Хруцкий «Цветы и плоды»; А. Саврасов «Ранняя весна», К. Юон «Мартовское солнце», В. Шишкин «Прогулка в лесу», «Утро в сосновом лесу», «Рожь»; А. Куинджи «Березовая роща»; А. Пластов «Полдень», «Летом», «Сенокос»; И. Остроухов «Золотая осень». З.Е. Серебрякова «За завтраком»; В. Серов, «Девочка с персиками»; А. Степанов «Катания на Масленицу»; И.Э. Грабарь «Зимнее утро»; И. Билибин «Сестрица Алёнушка и братец Иванушка»; Ю. Кугач «Накануне праздника»; А.С. Петров – Водкин «Утренний натюрморт»; И. Разживин «Горь» «Волшебная зима»; К. Маковский «Дети бегущие от грозы»; Ю. Кротов «Хозяюшка»; П. Ренуар «Детский день»; И.И. Ершов «Ксения читает сказки куклам»; К. Маковский «Портрет детей художника»; И. Остроухов «Золотая осень»; Ю. Кротов «Запах детства»; И.Ф. Хруцкий «Цветы»

плоды»; М.А. Врубель «Царевна-Лебедь».

*Иллюстрации к книгам:* И. Билибин «Марья Моревна», «Сказка о царе Салтане», «Сказка о рыбаке и рыбке»; Г. Спиринк к книге Л. Толстого «Филлипок».

### 3.4.3. Примерный перечень анимационных и кинематографических произведений

В перечень входят анимационные и кинематографические произведения отечественного производства для совместного семейного просмотра, беседы, обсуждений, использования элементов в образовательном процессе в качестве иллюстраций природных, социальных и психологических явлений, норм и правил конструктивного взаимодействия, проявлений сопереживания и взаимопомощи; расширения эмоционального опыта ребенка, формирования у него эмпатии и ценностного отношения к окружающему миру.

Полнометражные кинематографические и анимационные фильмы рекомендуются только для семейного просмотра и не могут быть включены в образовательный процесс ДОО. Время просмотра ребенком цифрового и медиа контента должно регулироваться родителями (законными представителями) и соответствовать его возрастным возможностям. Некоторые анимационные произведения (отмеченные звездочкой) требуют особого внимания к эмоциональному состоянию ребенка и не рекомендуются к просмотру без обсуждения со взрослым переживаний ребенка.

Ряд фильмов (отмеченные 2 звездочками) содержат серию образцов социально неодобряемых сценариев поведения на протяжении длительного экранного времени, что требует предварительного и последующего обсуждения с детьми.

Выбор цифрового контента, медиапродукции, в том числе кинематографических и анимационных фильмов должен осуществляться в соответствии с нормами, регулирующими доступ к информации, причиняющей вред здоровью и развитию детей в Российской Федерации (Федеральный закон Российской Федерации от 29 декабря 2010 г. N 436-ФЗ «О защите детей от информации, причиняющей вред их здоровью и развитию»).

#### *Для детей дошкольного возраста (с пяти лет)*

Анимационный сериал «Тима и Тома», студия «Рики», реж. А. Борисова, А. Жидков, О. Мусин, А. Бахурини др., 2015.

Фильм «Паровозик из Ромашкова», студия Союзмультфильм, реж. В. Дегтярев, 1967.

Фильм «Как клевеночки черепашки пели песню», студия Союзмультфильм, режиссер И. Ковалевская, 1974

Фильм «Мама для мамонтенка», студия «Союзмультфильм», режиссер Олег Чуркин, 1981. Фильм «Катерок», студия «Союзмультфильм», режиссер И. Ковалевская, 1970.

Фильм «Мешок яблок», студия «Союзмультфильм», режиссер В. Бордзиловский, 1974. Фильм «Крошка енот», ТО «Экран», режиссер О. Чуркин, 1974.

Фильм «Гадкий утенок», студия «Союзмультфильм», режиссер Дегтярев В. Д. Фильм «Котенок по имени Гав», студия Союзмультфильм, режиссер Л. Атаманов

Фильм «Малыши Карлсон» студия «Союзмультфильм», режиссер Б. Степанцев

Фильм «Малыши Карлсон»\*\*, студия «Союзмультфильм», режиссер Б. Степанцев, 1969.

Фильм «Маугли», студия «Союзмультфильм», режиссер Р. Давыдов, 1971. Фильм «Кот Леопольд», студия «Экран», режиссер А. Резников, 1975–1987.

Фильм «Рикки-Тикки-Тави», студия «Союзмультфильм», режиссер А. Снежко-Блоцкой, 1965. Фильм «Дюймовочка», студия «Союзмультфильм», режиссер Л. Амальрик, 1964.

Фильм «Пластиковая ворона», ТО «Экран», режиссер А. Татарский, 1981.

Фильм «Каникулы Бонифация», студия «Союзмультфильм», режиссер Ф. Хитрук, 1965. Фильм «Последний лепесток», студия «Союзмультфильм», режиссер Р. Качанов, 1977.

Фильм «Умка» и «Умка ищет друга», студия «Союзмультфильм», реж. В. Попов, В. Пекарь, 1969, 1970.

Фильм «Умка наелке», студия «Союзмультфильм», режиссер А. Воробьев, 2019. Фильм «Сладкая сказка», студия Союзмультфильм, режиссер В. Дегтярев, 1970.

Цикл фильмов «Чебурашка и крокодил Гена», студия «Союзмультфильм», режиссер Р. Качанов, 1969-1983.

Цикл фильмов «38 попугаев», студия «Союзмультфильм», режиссер Иван Уфимцев, 1976-91.

ДОКУМЕНТ ПОДПИСАН ЭЛЕКТРОННОЙ ПОДПИСЬЮ

МУНИЦИПАЛЬНОЕ БЮДЖЕТНОЕ ДОШКОЛЬНОЕ ОБРАЗОВАТЕЛЬНОЕ  
УЧРЕЖДЕНИЕ "ДЕТСКИЙ САД №176" ОБЩЕРАЗВИВАЮЩЕГО ВИДА,  
Мингалёва Ольга Борисовна, Заведующий

29.08.23 07:43 (MSK)

Сертификат 9D5943DA5E8F5D36107ADD0F53115788

Фильм «Лягушка-путешественница», студия «Союзмультфильм»

режиссёры В. Котёночкин, А. Трусков, 1965.

Цикл фильмов «Винни-Пух», студия «Союзмультфильм», режиссер Ф. Хитрук, 1969 – 1972. Фильм «Серая шейка», студия «Союзмультфильм», режиссер Л. Амальрик, В. Полковников, 1948. Фильм «Золушка», студия «Союзмультфильм», режиссер И. Аксенчук, 1979.

Фильм «Новогодняя сказка», студия «Союзмультфильм», режиссёр В. Дегтярев, 1972. Фильм «Серебряное копытце», студия «Союзмультфильм», режиссёр Г. Сокольский, 1977. Фильм «Щелкунчик», студия «Союзмультфильм», режиссер Б. Степанцев, 1973.

Фильм «Гуси-лебеди», студия «Союзмультфильм», режиссёры И. Иванов-Вано, А. Снежко-Блоцкая, 1949.

Цикл фильмов «Приключение Незнайки и его друзей»\*\*, студия «ТОЭкран», режиссер коллектив авторов, 1971-1973.

### *Для детей старшего дошкольного возраста (6-7 лет)*

Фильм «Варежка», студия «Союзмультфильм», режиссер Р. Качанов, 1967. Фильм «Честное слово», студия «Экран», режиссер М. Новогрудская, 1978.

Фильм «Вовка в тридевятом царстве»\*\*, студия «Союзмультфильм», режиссер Б. Степанцев, 1965. Фильм «Заколдованный мальчик»\*\*, студия «Союзмультфильм», режиссер А. Снежко-Блоцкая, В. Полковников, 1955.

Фильм «Золотая антилопа», студия «Союзмультфильм», режиссер Л. Атаманов, 1954.

Фильм «Бременские музыканты», студия «Союзмультфильм», режиссер И. Ковалевская, 1969. Фильм «Двенадцать месяцев», студия «Союзмультфильм», режиссер И. Иванов-Вано, М. Ботов, 1956.

Фильм «Ежик в тумане», студия «Союзмультфильм», режиссер Ю. Норштейн, 1975. Фильм «Девочка и дельфин»\*, студия «Союзмультфильм», режиссер Р. Зельма, 1979. Фильм «Верните Рекса»\*, студия «Союзмультфильм», режиссер В. Пекарь, В. Попов, 1975.

Фильм «Сказка сказок»\*, студия «Союзмультфильм», режиссер Ю. Норштейн, 1979. Фильм

Сериал «Простоквашино» и «Возвращение в Простоквашино» (2 сезона), студия «Союзмультфильм», режиссеры: коллектив авторов, 2018.

Сериал «Смешарики», студии «Петербург», «Мастерфильм», коллектив авторов, 2004. Сериал

«Домовенок Кузя», студия ТО «Экран», режиссер А. Зябликова, 2000 – 2002. Сериал «Ну, погоди!»\*\*, студия «Союзмультфильм», режиссер В. Котёночкин, 1969.

Сериал «Маша и медведь» (6 сезонов)\*\*, студия «Анимакорд», режиссеры О. Кузовков, О. Ужинов, 2009-2022.

Сериал «Фиксики» (4 сезона), компания «Аэроплан», режиссер В. Бедошвили, 2010.

Сериал «Оранжевая королева» (1 сезон), студия «Союзмультфильм», режиссер Е. Ернова

Сериал «Монсики» (2 сезона), студия «Рики», режиссёр А. Бахурин

Сериал «Смешарики. ПИН-

КОД», студия «Рики», режиссёры: Р. Соколов, А. Горбунов, Д. Сулейманови др.

Сериал «Забрав клеточку» (1 сезон), студия «Союзмультфильм», режиссер А. Алексеев, А. Борисова, М. Куликов, А. Золотарева, 2020.

Полнометражный анимационный фильм «Снежная королева»\*\*, студия «Союзмультфильм», режиссёр Л. Атаманов, 1957.

Полнометражный анимационный фильм «Аленький цветочек», студия «Союзмультфильм», режиссер Л. Атаманов, 1952.

Полнометражный анимационный фильм «Сказка о царе Салтане»,

студия «Союзмультфильм», режиссер И. Иванов-Вано, Л. Мильчин, 1984.

### *Для детей старшего дошкольного возраста (7-8 лет)*

Полнометражный анимационный фильм «Белка и Стрелка. Звёздные собаки», киностудия «Центр национального фильма» и ООО «ЦНФ-Анима», режиссер С. Ушаков, И. Евланникова, 2010.

Полнометражный анимационный фильм «Суворов: великое путешествие» (6+), студия «Союзмультфильм», режиссер Б. Чертков, 2022.

Полнометражный анимационный фильм «Бемби», студия Walt Disney, режиссер Дэвид

ДОКУМЕНТ ПОДПИСАН ЭЛЕКТРОННОЙ ПОДПИСЬЮ

МУНИЦИПАЛЬНОЕ БЮДЖЕТНОЕ ДОШКОЛЬНОЕ ОБРАЗОВАТЕЛЬНОЕ  
УЧРЕЖДЕНИЕ «ДЕТСКИЙ САД №176» ОБЩЕРАЗВИВАЮЩЕГО ВИДА,  
Мингалёва Ольга Борисовна, Заведующий

29.08.23 07:43 (MSK)

Сертификат 9D5943DA5E8F5D36107ADD0F53115788

Хэнд, 1942.

Полнометражный анимационный фильм «Король Лев», студия Walt Disney, режиссер Р. Аллерс, 1994, США.

Полнометражный анимационный фильм «Алиса в стране чудес», студия Walt Disney, режиссер К. Джероними, У. Джексон, 1951.

Полнометражный анимационный фильм «Русалочка», студия Walt Disney, режиссер Дж. Митчелл, М. Мантта, 1989.

Полнометражный анимационный фильм «Красавица и чудовище», студия Walt Disney, режиссер Г. Труздейл, 1992, США.

Полнометражный анимационный фильм «Балто», студия Universal Pictures, режиссер С. Уэллс, 1995, США.

Полнометражный анимационный фильм «Ледниковый период», киностудия Blue Sky Studios, режиссер К. Уэдж, 2002, США.

Полнометражный анимационный фильм «Как приручить дракона» (6+), студия Dreams Work Animation, режиссеры К. Сандерс, Д. Деблуа, 2010, США.

Анимационный сериал «Долина Муми-троллей» (2 сезона), студия Gutsy Animations, YLE Drama, режиссер С. Бокс, Д. Робби, 2019-2020.

Полнометражный анимационный фильм «Мой сосед Тоторо», студия «Ghibli», режиссер Хаяо Миядзаки, 1988.

Полнометражный анимационный фильм «Рыбка Поньо на утесе», студия «Ghibli», режиссер Хаяо Миядзаки, 2008.

#### **Кинематографические произведения**

Кинофильм «Золушка» (0+), киностудия «Ленфильм», режиссер М. Шапиро, 1947.

Кинофильм «Приключения Буратино» (0+), киностудия «Беларусьфильм», режиссер А. Нечаев, 1977.

Кинофильм «Морозко» (0+), киностудия им. М. Горького, режиссер А. Роу, 1964.

Кинофильм «Новогодние приключения Маши и Вити» (0+), киностудия «Ленфильм», режиссеры И. Усов, Г. Казанский, 1975.

Кинофильм «Мама», киностудия «Мосфильм» (0+), режиссер Э. Бостан, 1976. Кинофильм «Мери Поппинс, до свидания!» (0+), киностудия «Мосфильм», режиссер Л. Квинихидзе, 1983.

Кинофильм «Марья-искусница» (6+), киностудия им. М. Горького, режиссер А. Роу, 1959. Кинофильм «Варвара-краса, длинная коса» (6+), киностудия им. М. Горького, режиссер А. Роу, 1969.

### **3.5. Кадровые условия реализации Программы**

Реализация программы обеспечивается квалифицированными педагогами, наименование должностей которых соответствует номенклатуре должностей педагогических работников организаций, осуществляющих образовательную деятельность, должностей руководителей образовательных организаций, утверждённой постановлением Правительства Российской Федерации от 21 февраля 2022 г. № 225 (Собрание законодательства Российской Федерации, 2022, № 9, ст. 1341).

Программа непрерывно сопровождается педагогическими и учебно-вспомогательными работниками в течение всего времени её реализации в ДОО или в дошкольной группе.

ДОО применяет сетевые формы реализации программы, в связи с чем задействован кадровый состав других организаций, квалификация которого отвечает указанным выше требованиям.

Реализация Программы обеспечено руководящим, педагогическими, учебно-вспомогательными, административно-хозяйственными работниками, а также медицинскими и иными работниками, выполняющими вспомогательные функции.

В ДОО установлено штатное расписание, организация осуществляет прием на работу работников, заключает и расторгает с ними трудовые договора, распределяет должностные

ДОКУМЕНТ ПОДПИСАН ЭЛЕКТРОННОЙ ПОДПИСЬЮ

МУНИЦИПАЛЬНОЕ БЮДЖЕТНОЕ ДОШКОЛЬНОЕ ОБРАЗОВАТЕЛЬНОЕ  
УЧРЕЖДЕНИЕ "ДЕТСКИЙ САД №176" ОБЩЕРАЗВИВАЮЩЕГО ВИДА,  
Мингалёва Ольга Борисовна, Заведующий

29.08.23 07:43 (MSK)

Сертификат 9D5943DA5E8F5D36107ADD0F53115788



обязанности, создает условия и организует методическое и психологическое сопровождение педагогов. Руководитель организации заключает договора гражданско-правового характера и совершает иные действия в рамках своих полномочий.

В целях эффективной реализации Программы ДОО создает условия для профессионального развития педагогических и руководящих кадров, в том числе реализацию права педагогов на получение дополнительного профессионального образования не реже одного раза в три года за счет средств ДОО.

### 3.6. Примерный режим распорядка дня в дошкольных группах

Режим дня представляет собой рациональное чередование отрезков сна и бодрствования в соответствии с физиологическими обоснованиями, обеспечивает хорошее самочувствие и активность ребенка, предупреждает утомляемость и перевозбуждение.

Режим распорядка дня устанавливается с учетом санитарно-эпидемиологических требований, условий реализации Программы, потребностей участников образовательных отношений.

Основными компонентами режима в ДОО являются: сон, пребывание на открытом воздухе (прогулка), образовательная деятельность, игровая деятельность и отдых по собственному выбору (самостоятельная деятельность), прием пищи, личная гигиена. Содержание и длительность каждого компонента, а также их роль в определенных возрастных периодах закономерно изменяются, приобретая новые характерные черты и особенности.

Дети, соблюдающие режим дня, более уравновешены и работоспособны, у них постепенно вырабатываются определенные биоритмы, система условных рефлексов, что помогает

организму ребенка физиологически переключаться между теми или иными видами деятельности, своевременно подготавливаться к каждому этапу: приему пищи, прогулке, занятиям, отдыху. Нарушение режима отрицательно сказывается на нервной системе детей: они становятся вялыми или, наоборот, возбужденными, начинают капризничать, теряют аппетит, плохо засыпают и спят беспокойно.

Приучать детей выполнять режим дня необходимо с раннего возраста, когда легче всего вырабатывается привычка к организованности и порядку, активной деятельности и правильному отдыху с максимальным проведением его на свежем воздухе. Делать это необходимо постепенно, последовательно ежедневно.

Режим дня должен быть гибким, однако неизменными должны оставаться время приема пищи, интервалы между приемами пищи, обеспечение необходимой длительности суточного сна, время отхода ко сну; проведение ежедневной прогулки.

При организации режима следует предусматривать оптимальное чередование самостоятельной детской деятельности и организованных форм работы с детьми, коллективных и индивидуальных игр, достаточную двигательную активность ребенка в течение дня, обеспечивать сочетание умственной и физической нагрузки. Время образовательной деятельности организуется таким образом, чтобы вначале проводились наиболее насыщенные по содержанию виды деятельности, связанные с умственной активностью детей, максимальной их произвольностью, а затем творческие виды деятельности в чередовании с музыкальной и физической активностью.

Продолжительность дневной суммарной образовательной нагрузки для детей дошкольного возраста, условия организации образовательного процесса должны соответствовать

требованиям, предусмотренным Санитарными правилами и нормами СанПиН 1.2.3685-21 «Гигиенические нормативы и требования к обеспечению безопасности и (или) безвредности для человека факторов среды обитания», утвержденным постановлением Главного государственного санитарного врача Российской Федерации от 28 января 2021 г. № 2, действующим до 1 марта 2027 г. (далее

Гигиенические нормативы) и Санитарными правилами СанПиН 2.4.3648-20 «Санитарно-эпидемиологические требования к организациям воспитания и обучения, отдыха и оздоровления детей и молодежи», утвержденным Постановлением Главного государственного санитарного врача Российской Федерации от 28 сентября 2020 г. № 28 (далее – Санитарно-эпидемиологические требования).

Режим питания зависит от длительности пребывания детей в ДОО и регулируется СанПиН 2.3/2.4.3590-20 «Санитарно-эпидемиологические требования к организации общественного питания населения», утвержденным Постановлением Главного государственного санитарного врача Российской Федерации от 27 октября 2020 года № 32 (далее – СанПиН по питанию).

**Требования и показатели организации образовательного процесса**  
(извлечения из СанПиН 1.2.3685-21)

| Показатель  | Возраст   | Норматив   |
|---|---|--|
| <i>Требования к организации образовательного процесса</i>   |   |  |
| Начало занятий не ранее   | все возраста  | 8.00   |
| Окончание занятий, не позднее   | все возраста  | 17.00  |
| Продолжительность занятия для детей дошкольного возраста, не более                                    | от 1,5 до 3 лет<br>от 3 до 4 лет<br>от 4 до 5 лет<br>от 5 до 6 лет<br>от 6 до 7 лет     | 10 минут<br>15 минут<br>20 минут<br>25 минут<br>30 минут   |
| Продолжительность дневной суммарной образовательной нагрузки для детей дошкольного возраста, не более | от 1,5 до 3 лет<br>от 3 до 4 лет<br>от 4 до 5 лет<br>от 5 до 6 лет<br><br>от 6 до 7 лет | 20 минут<br>30 минут<br>40 минут<br>50 минут или 75 мин<br>при организации 1 занятия<br>последнего сна<br>90 минут |
| Продолжительность перерывов между занятиями, не менее   | все возраста  | 10 минут   |
| Перерыв во время занятий для гимнастики, не менее   | все возраста  | 2-х минут  |
| <i>Показатели организации режима дня</i>  |   |  |
| Продолжительность ночного сна не менее  | 1–3 года<br>4–7 лет   | 12 часов<br>11 часов   |
| Продолжительность дневного сна, не менее  | 1–3 года<br>4–7 лет   | 3 часа<br>2,5 часа   |
| Продолжительность прогулок, не менее  | для детей до 7 лет  | 3 часа<br>в день   |
| Суммарный объем двигательной активности, не менее   | все возраста  | 1 часа<br>в день   |
| Утренний подъем, не ранее   | все возраста  | 7 ч 00 мин   |
| Утренняя зарядка, продолжительность, не менее   | до 7 лет  | 10 минут   |

## Режим питания в зависимости от длительности пребывания детей в ДОО

| Время приема пищи | Приемы пищи в зависимости от длительности пребывания детей в дошкольной организации |
|-------------------|---|
|                   | 12 часов  |
| 8.30-9.00         | завтрак   |
| 12.00-13.00       | обед  |
| 15.30             | полдник   |
| 18.30             | ужин  |

### При отсутствии второго

завтрака калорийность основного завтрака должна быть увеличена на 5% соответственно.

Режим работы ДОО - 12 часов, построен с учётом естественных ритмов физиологических процессов детского организма, соответствует возрастным особенностям детей и способствует их гармоничному развитию.

Для воспитанников ДОО разработаны режимы:

режим дня;

индивидуальный режим (для вновь поступающих детей);

щадящий режим дня (для детей после болезни, ослабленных).

Ежедневная продолжительность прогулки детей составляет не менее 3 часов, включая утренний прием детей на улице, а также ООД по физическому развитию, проводимую на открытом воздухе. Прогулку организуют 2 раза в день: в первую половину - до обеда и во вторую половину дня – после полдника. При температуре воздуха ниже минус 15°C и скорости ветра более 7 м/с продолжительность прогулки для детей до 7 лет сокращают.

Дневной сон организуют однократно, для детей от 1,6 до 3 лет продолжительность - 3 часа, продолжительность дневного сна для детей 4-7 лет - 2,5 часа.

Для воспитанников, вновь поступающим в ДОО, предполагаются индивидуальные адаптационные режимы.

В период летней оздоровительной кампании в ДОО действует оздоровительный режим, предполагающий увеличение длительности пребывания детей на свежем воздухе. Ежедневно в летний период при позволяющих погодных условиях прием детей и утренняя гимнастика осуществляется на свежем воздухе.

Основные принципы построения режима дня:

выполнение режима на протяжении всего периода пребывания детей в ДОО, сохраняя последовательность, постоянство и постепенность.

соответствие правильности построения режима дня возрастным психофизиологическим особенностям дошкольника.

Для каждой возрастной группы ДОО определен свой режим дня.

### Режим дня

#### группы общеразвивающей направленности №1 (1 год 6 месяцев - 3 года) (холодный период)

| режимные моменты                                      | группа общеразвивающей направленности №1 |                     |
|---|--|---------------------|
|   | группа (1 год 6 месяцев - 2 года)        | группа (2 - 3 года) |
| Приём, самостоятельная деятельность, игры, общение.   | 07.00 - 08.00                            | 07.00 - 08.00       |
| Утренняя гимнастика.                                  | 08.00 - 08.05                            | 08.00 - 08.05       |
| Подготовка к завтраку, завтрак.                       | 08.05 - 08.25                            | 08.05 - 08.25       |
| Игры, совместная, самостоятельная деятельность детей. | 08.25 - 08.50                            | 08.25 - 09.10       |
| Занятия по расписанию (общая длительность, включая    | 08.50 - 09.40                            | 09.10 - 09.40       |

ДОКУМЕНТ ПОДПИСАН ЭЛЕКТРОННОЙ ПОДПИСЬЮ

**МУНИЦИПАЛЬНОЕ БЮДЖЕТНОЕ ДОШКОЛЬНОЕ ОБРАЗОВАТЕЛЬНОЕ УЧРЕЖДЕНИЕ "ДЕТСКИЙ САД №176" ОБЩЕРАЗВИВАЮЩЕГО ВИДА,**  
Мингалёва Ольга Борисовна, Заведующий

29.08.23 07:43 (MSK)

Сертификат 9D5943DA5E8F5D36107ADD0F53115788

|  |               |               |
|--|---------------|---------------|
| перерывы)  |               |               |
| Подготовка к прогулке, прогулка.                                   | 09.40 - 11.20 | 09.40 - 11.20 |
| Возвращение с прогулки. Самостоятельная деятельность.              | 11.20 - 11.30 | 11.20 - 11.30 |
| Подготовка к обеду. Обед.  | 11.30 - 12.00 | 11.30 - 12.00 |
| Подготовка ко сну. Дневной сон.                                    | 12.00 - 15.00 | 12.00 - 15.00 |
| Подъём, оздоровительные мероприятия, гигиенические процедуры.      | 15.00 - 15.15 | 15.00 - 15.15 |
| Подготовка к полднику. Полдник.                                    | 15.15 - 15.30 | 15.15 - 15.30 |
| Игры, самостоятельная и совместная деятельность.                   | 15.30 - 16.10 | 15.30 - 16.10 |
| Подготовка к прогулке. Прогулка.                                   | 16.10 - 17.30 | 16.10 - 17.30 |
| Возвращение с прогулки. Самостоятельная и совместная деятельность. | 17.30 - 18.00 | 17.30 - 18.00 |
| Подготовка к ужину, ужин.  | 18.00 - 18.30 | 18.00 - 18.30 |
| Игры, уход домой.  | 18.30 - 19.00 | 18.30 - 19.00 |

**Режим дня  
группы общеразвивающей направленности №2 (3-5 лет)  
(холодный период)**

| режимные моменты   | группа общеразвивающей направленности №2 |                  |
|--|--|------------------|
|  | группа (3 - 4 года)                      | группа (4-5 лет) |
| Приём, самостоятельная деятельность, игры, общение.                | 07.00 - 08.00                            | 07.00 - 08.00    |
| Утренняя гимнастика.   | 08.00 - 08.10                            | 08.00 - 08.10    |
| Подготовка к завтраку, завтрак.                                    | 08.10 - 08.30                            | 08.10 - 08.30    |
| Игры, совместная, самостоятельная деятельность детей.              | 08.30 - 09.00                            | 08.30 - 09.00    |
| Занятия по расписанию (общая длительность, включая перерывы)       | 09.00 - 10.10                            | 09.00 - 10.10    |
| Подготовка к прогулке, прогулка.                                   | 10.10 - 11.50                            | 10.10 - 11.50    |
| Возвращение с прогулки. Самостоятельная и совместная деятельность. | 11.50 - 12.00                            | 11.50 - 12.00    |
| Подготовка к обеду. Обед.  | 12.00 - 12.30                            | 12.00 - 12.30    |
| Подготовка ко сну. Дневной сон.                                    | 12.30 - 15.00                            | 12.30 - 15.00    |
| Подъём, оздоровительные мероприятия, гигиенические процедуры.      | 15.00 - 15.15                            | 15.00 - 15.15    |
| Подготовка к полднику. Полдник.                                    | 15.15 - 15.15                            | 15.15 - 15.15    |
| Игры, самостоятельная и совместная деятельность.                   | 15.30 - 16.20                            | 15.30 - 16.20    |
| Подготовка к прогулке. Прогулка.                                   | 16.20 - 17.50                            | 16.20 - 17.50    |
| Возвращение с прогулки, самостоятельная и совместная деятельность. | 17.50 - 18.10                            | 17.50 - 18.10    |
| Подготовка к ужину, ужин.  | 18.10 - 18.30                            | 18.10 - 18.30    |
| Игры, уход домой.  | 18.30 - 19.00                            | 18.30 - 19.00    |

**Режим дня  
группы общеразвивающей направленности №3 (5-7 лет)  
(холодный период)**

| режимные моменты   | группа общеразвивающей направленности №3 |                  |
|--|--|------------------|
|  | группа (5 - 6 лет)                       | группа (6-7 лет) |
| Приём, самостоятельная деятельность, игры, общение.          | 07.00 - 08.15                            | 07.00 - 08.15    |
| Утренняя гимнастика.   | 08.15 - 08.25                            | 08.15 - 08.25    |
| Подготовка к завтраку, завтрак.                              | 08.35 - 08.45                            | 08.35 - 08.45    |
| Игры, совместная, самостоятельная деятельность детей.        | 08.45 - 09.00                            | 08.45 - 09.00    |
| Занятия по расписанию (общая длительность, включая перерывы) | 09.00 - 10.50                            | 09.00 - 10.50    |

|  |               |               |
|--|---------------|---------------|
| перерывы)  |               |               |
| Подготовка к прогулке, прогулка.                                   | 10.50 - 12.00 | 10.50 - 12.00 |
| Возвращение с прогулки. Самостоятельная и совместная деятельность. | 12.00 - 12.10 | 12.00 - 12.10 |
| Подготовка к обеду. Обед.  | 12.00 - 12.30 | 12.00 - 12.30 |
| Подготовка ко сну. Дневной сон.                                    | 12.30– 15.00  | 12.30– 15.00  |
| Подъём, оздоровительные мероприятия, гигиенические процедуры.      | 15.00-15.15   | 15.00-15.15   |
| Подготовка к полднику. Полдник.                                    | 15.15-15.30   | 15.15-15.30   |
| Занятия (расписанию)   | 15.30 -16.00  | 15.30 -16.00  |
| Игры, самостоятельная и совместная деятельность.                   | 15.30 - 16.10 | 15.30 - 16.10 |
| Подготовка к прогулке. Прогулка.                                   | 16.10 -18.00  | 16.10 -18.00  |
| Возвращение с прогулки, самостоятельная и совместная деятельность. | 18.00 - 18.20 | 18.00 - 18.20 |
| Подготовка к ужину, ужин.  | 18.20 -18.40  | 18.20 -18.40  |
| Игры, уход домой.  | 18.40 -19.00  | 18.40 -19.00  |

**Режим дня  
группы общеразвивающей направленности №1 (1 год 6 месяцев – 3 года)  
(тёплый период)**

| режимные моменты   | группа общеразвивающей направленности №1 |                     |
|--|--|---------------------|
|  | группа (1 год 6 месяцев – 2 года)        | группа (2 - 3 года) |
| Утренний прием, осмотр, игры, общение, самостоятельная деятельность на улице       | 07.00 - 08.00                            | 07.00 - 08.00       |
| Утренняя гимнастика.   | 08.00 - 08.10                            | 08.00 - 08.10       |
| Возвращение с прогулки, подготовка к завтраку, завтрак                             | 08.10 - 08.40                            | 08.10 - 08.40       |
| Игры, совместная образовательная деятельность, самостоятельная деятельность детей. | 08.40 - 09.40                            | 08.40 - 09.40       |
| Подготовка к прогулке, прогулка.   | 09.40 - 11.10                            | 09.40 - 11.10       |
| Возвращение с прогулки. Самостоятельная деятельность.                              | 11.10 - 11.30                            | 11.10 - 11.30       |
| Подготовка к обеду. Обед.  | 11.30 - 12.00                            | 11.30 - 12.00       |
| Подготовка ко сну. Дневной сон.  | 12.00 - 15.00                            | 12.00 - 15.00       |
| Подъём, бодрящая гимнастика, закаливающие мероприятия, гигиенические процедуры.    | 15.00 - 15.15                            | 15.00 - 15.15       |
| Подготовка к полднику. Полдник.  | 15.15 - 15.30                            | 15.15 - 15.30       |
| Подготовка к прогулке. Прогулка.   | 15.30 - 17.30                            | 15.30 - 17.30       |
| Возвращение с прогулки, самостоятельная и совместная деятельность.                 | 17.30 - 18.00                            | 17.30 - 18.00       |
| Подготовка к ужину, ужин.  | 18.00 - 18.30                            | 18.00 - 18.30       |
| Игры, уход домой.  | 18.30 - 19.00                            | 18.30 - 19.00       |

**Режим дня  
группы общеразвивающей направленности №2 (3-5 лет)  
(тёплый период)**

| режимные моменты   | группа общеразвивающей направленности №1 |                  |
|--|--|------------------|
|  | группа (3 - 4 года)                      | группа (4-5 лет) |
| Утренний прием, осмотр, игры, общение, самостоятельная деятельность на улице | 07.00 - 08.10                            | 07.00 - 08.10    |

|  |               |               |
|--|---------------|---------------|
| Утренняя гимнастика.   | 08.10 - 08.20 | 08.10 - 08.20 |
| Возвращение с прогулки, подготовка к завтраку, завтрак                             | 08.20 - 08.50 | 08.20 - 08.50 |
| Игры, совместная образовательная деятельность, самостоятельная деятельность детей. | 08.50 - 09.50 | 08.50 - 09.50 |
| Подготовка к прогулке, прогулка.   | 09.50 - 11.45 | 09.50 - 11.45 |
| Возвращение с прогулки. Самостоятельная деятельность.                              | 11.45– 12.00  | 11.45– 12.00  |
| Подготовка к обеду. Обед.  | 12.00 - 12.30 | 12.00 - 12.30 |
| Подготовка ко сну. Дневной сон.  | 12.30 - 15.00 | 12.30 - 15.00 |
| Подъём, бодрящая гимнастика, закаливающие мероприятия, гигиенические процедуры.    | 15.00 - 15.15 | 15.00 - 15.15 |
| Подготовка к полднику. Полдник.  | 15.15 - 15.30 | 15.15 - 15.30 |
| Подготовка к прогулке. Прогулка.   | 15.30 - 17.40 | 15.30 - 17.30 |
| Возвращение с прогулки, самостоятельная и совместная деятельность.                 | 17.40 - 18.10 | 17.30 - 18.10 |
| Подготовка к ужину, ужин.  | 18.10 - 18.40 | 18.10 - 18.40 |
| Игры, уход домой.  | 18.40 - 19.00 | 18.40 - 19.00 |

**Режим дня  
группы общеразвивающей направленности №3  
(5-7 лет)  
(тёплый период)**

| режимные моменты   | группа общеразвивающей направленности №1 |                  |
|--|--|------------------|
|  | группа (5 - 6 лет)                       | группа (6-7 лет) |
| Утренний прием, осмотр, игры, общение, самостоятельная деятельность на улице       | 07.00 - 08.10                            | 07.00 - 08.10    |
| Утренняя гимнастика.   | 08.10 - 08.20                            | 08.10 - 08.20    |
| Возвращение с прогулки, подготовка к завтраку, завтрак                             | 08.20 - 08.50                            | 08.20 - 08.50    |
| Игры, совместная образовательная деятельность, самостоятельная деятельность детей. | 08.50 - 09.50                            | 08.50 - 09.50    |
| Подготовка к прогулке, прогулка.   | 09.50 - 11.45                            | 09.50 - 11.45    |
| Возвращение с прогулки. Самостоятельная деятельность.                              | 11.45– 12.00                             | 11.45– 12.00     |
| Подготовка к обеду. Обед.  | 12.00 - 12.30                            | 12.00 - 12.30    |
| Подготовка ко сну. Дневной сон.  | 12.30 - 15.00                            | 12.30 - 15.00    |
| Подъём, бодрящая гимнастика, закаливающие мероприятия, гигиенические процедуры.    | 15.00 - 15.15                            | 15.00 - 15.15    |
| Подготовка к полднику. Полдник.  | 15.15 - 15.30                            | 15.15 - 15.30    |
| Подготовка к прогулке. Прогулка.   | 15.30 - 17.40                            | 15.30 - 17.30    |
| Возвращение с прогулки, самостоятельная и совместная деятельность.                 | 17.40 - 18.15                            | 17.30 - 18.15    |
| Подготовка к ужину, ужин.  | 18.15 - 18.40                            | 18.15 - 18.40    |
| Игры, уход домой.  | 18.40 - 19.00                            | 18.40 - 19.00    |

**Индивидуальный режим (для вновь поступающих детей)**

| Режимные моменты                         | Рекомендации   |
|--|--|
| Прием, знакомство с ребенком, родителями | Познакомить с детьми, показать все помещения группы, объяснить их назначение. Рассказать о жизни группы.   |
| Утренняя гимнастика                      | Предложить понаблюдать, при желании поучаствовать.   |
| Подготовка к завтраку, завтрак           | Показать полотенце, понаблюдать, как моет руки, положительно оценить. Показать место за столом. Напомнить правила приема пищи и пользования столовыми принадлежностями. Не принуждать к еде. |

ДОКУМЕНТ ПОДПИСАН ЭЛЕКТРОННОЙ ПОДПИСЬЮ

МУНИЦИПАЛЬНОЕ БЮДЖЕТНОЕ ДОШКОЛЬНОЕ ОБРАЗОВАТЕЛЬНОЕ  
УЧРЕЖДЕНИЕ "ДЕТСКИЙ САД №176" ОБЩЕРАЗВИВАЮЩЕГО ВИДА,  
Мингалёва Ольга Борисовна, Заведующий

29.08.23 07:43 (MSK)

Сертификат 9D5943DA5E8F5D36107ADD0F53115788

|   |  |
|---|--|
| Занятия   | Способствовать включению ребенка в образовательную деятельность и положительно оценить его участие.        |
| Подготовка к прогулке   | Напомнить последовательность одевания. При необходимости – оказать помощь.                                 |
| Прогулка  | Познакомить с участком группы, соседями, правилами поведения на прогулке. Привлечь к играм.                |
| Возвращение с прогулки<br>Гигиенические процедуры               | Помочь раздеться. Напомнить последовательность умывания.   |
| Обед  | Напомнить правила приема пищи и пользования столовыми приборами. Не принуждать к еде.                      |
| Дневной сон   | Показать кровать. Наблюдение за сном.  |
| Закаливающие мероприятия после сна. Бодрящая гимнастика         | Предложить понаблюдать, при желании – принять участие.   |
| Полдник   | Напомнить правила приема пищи и пользования столовыми приборами. Не принуждать к еде.                      |
| Чтение художественной литературы                                | Предложить присоединиться к детям.<br>При отказе – выбрать себе другой вид деятельности.<br>Не принуждать. |
| Самостоятельная деятельность                                    | Помочь в выборе деятельности.<br>Оказать помощь.   |
| Организованная образовательная деятельность                     | Способствовать включению ребенка в образовательную деятельность и положительно оценить его участие.        |
| Прогулка  | Следить за соблюдением правил поведения на прогулке. Привлечь к играм.                                     |
| Игры, самостоятельная деятельность детей, индивидуальная работа | Помочь в выборе деятельности. Оказать помощь.  |
| Уход домой  | Положительная оценка пребывания в детском саду. Пожелание встречи на следующий день.                       |

### Щадящий режим дня (для детей после болезни, ослабленных)

| Режимные моменты                                    | Рекомендации   |
|---|--|
| Прием, осмотр, игры, ежедневная утренняя гимнастика | Ограничить двигательную деятельность за счет индивидуальных бесед, спокойных игр. Во время утренней гимнастики исключить бег, прыжки (заменить ходьбой). |
| Подготовка к завтраку, завтрак                      | Мытье рук теплой водой.  |
| Занятия   | Уменьшить интеллектуальную нагрузку. Во время занятий физической культурой исключить бег, прыжки, уменьшить физическую нагрузку на 50%.                  |
| Прогулка  | Уменьшить двигательную активность за счет спокойных игр, индивидуальных занятий.   |
| Гигиенические процедуры после прогулки              | Умывание и мытье рук под наблюдением теплой водой.   |
| Обед  | Напомнить правила приема пищи и пользования столовыми приборами. Не принуждать к еде.  |
| Дневной сон   | Укладывать первым, поднимать последним.  |

|   |   |
|---|---|
| Закаливающие мероприятия после сна                              | Исключить на 2 недели.  |
| Бодрая гимнастика   | Исключить на 1 неделю.  |
| Полдник   | Мытье рук теплой водой.   |
| Самостоятельная деятельность, игры                              | Ограничить двигательную активность за счет игр малой подвижности, развивающих, театрализованных, сюжетно-ролевых, дидактических игр.    |
| Занятия   | Уменьшить интеллектуальную нагрузку. Во время занятий физической культурой исключить бег, прыжки, уменьшить физическую нагрузку на 50%. |
| Прогулка  | Уменьшить двигательную активность за счет спокойных игр, индивидуальных занятий.  |
| Игры, самостоятельная деятельность детей, индивидуальная работа | Ограничить двигательную деятельность за счет индивидуальных бесед, спокойных игр.   |
| Уход домой  | Положительная оценка деятельности.  |

**Планирование организованной образовательной деятельности (занятий)  
по пятидневной неделе**

| <b>Группа раннего возраста<br/>(1 год 6 месяцев – 2 года)</b>   |                           |                          |                        |
|---|---------------------------|--------------------------|------------------------|
| <b>Организованная образовательная деятельность<br/>(игры-занятия)<br/>по реализации образовательной области</b>                                   | <b>Итого<br/>в неделю</b> | <b>Итого<br/>в месяц</b> | <b>Итого<br/>в год</b> |
| Социально-коммуникативное развитие (явление общественной жизни, социальные отношения; самообслуживание, трудовое воспитание, основы безопасности) | 1                         | 4                        | 36                     |
| Речевое развитие (развитие всех компонентов устной речи, практическое овладение нормами речи; развитие речевой среды; литературное чтение)        | 3                         | 12                       | 108                    |
| Познавательное развитие (социокультурные ценности, познавательно-исследовательская деятельность ФЭМП мир природы)                                 |                           |                          |                        |
| Художественно-эстетическое развитие   |                           |                          |                        |
| изодейательность (рисование/аппликация)   | 1 (0,5/0,5)               | 4                        | 36                     |
| конструктивно-модельная деятельность  | 1                         | 4                        | 36                     |
| музыкальное   | 2                         | 8                        | 72                     |
| Физическое развитие   | 2                         | 8                        | 72                     |
| <b>Общее количество игр-занятий</b>   | <b>10</b>                 | <b>40</b>                | <b>360</b>             |

| <b>Организованная образовательная деятельность (занятия)</b> |   |   |   |   |  |
|--|---|---|---|---|--|
| <b>Базовый вид<br/>деятельности</b>                          | <b>Периодичность в неделю/год</b>                 |   |   |   |  |
|  | <b>первая младшая<br/>группа<br/>(2 - 3 года)</b> | <b>вторая<br/>младшая<br/>группа<br/>(3-4 года)</b> | <b>средняя<br/>группа<br/>(4-5 лет)</b> | <b>старшая<br/>группа<br/>(5-6 лет)</b> | <b>подготовительная к<br/>школе группа<br/>(6-7 лет)</b> |
|  |   |   |   |   |  |



|                                 |    |     |     |     |     |     |     |     |     |     |
|---------------------------------|----|-----|-----|-----|-----|-----|-----|-----|-----|-----|
| Физическая культура в помещении | 2  | 72  | 2   | 72  | 2   | 72  | 2   | 72  | 2   | 72  |
| Физическая культура на воздухе  | -  | -   | 1   | 36  | 1   | 36  | 1   | 36  | 1   | 36  |
| Ознакомление с окружающим миром | 1  | 36  | 1   | 36  | 1   | 36  | 1   | 36  | 1   | 36  |
| ФЭМП                            | 1  | 36  | 1   | 36  | 1   | 36  | 1   | 36  | 2   | 72  |
| Развитие речи                   | 2  | 72  | 1   | 36  | 1   | 36  | 2   | 72  | 2   | 72  |
| Рисование                       | 1  | 36  | 1   | 36  | 1   | 36  | 2   | 72  | 2   | 72  |
| Лепка                           | 1  | 36  | 0,5 | 18  | 0,5 | 18  | 0,5 | 18  | 0,5 | 18  |
| Аппликация                      | -  | -   | 0,5 | 18  | 0,5 | 18  | 0,5 | 18  | 0,5 | 18  |
| Музыка                          | 2  | 72  | 2   | 72  | 2   | 72  | 2   | 72  | 2   | 72  |
| Итого                           | 10 | 360 | 10  | 360 | 10  | 360 | 12  | 432 | 13  | 468 |

| <b>Взаимодействие взрослого с детьми в различных видах деятельности</b> |  |                              |                       |                       |  |
|---|--|------------------------------|-----------------------|-----------------------|--|
| <b>Возрастная группа</b>  | <b>группа раннего возраста/первая младшая группа</b> | <b>вторая младшая группа</b> | <b>средняя группа</b> | <b>старшая группа</b> | <b>подготовительная к школе группа</b> |
| Чтение художественной литературы  | ежедневно  | ежедневно                    | ежедневно             | ежедневно             | ежедневно                              |
| Конструктивно-модельная деятельность                                    | 1 раз в неделю                                       | 1 раз в неделю               | 1 раз в неделю        | 1 раз в неделю        | 1 раз в неделю                         |
| Игровая деятельность  | ежедневно  | ежедневно                    | ежедневно             | ежедневно             | ежедневно                              |
| Общение при проведении режимных моментов                                | ежедневно  | ежедневно                    | ежедневно             | ежедневно             | ежедневно                              |
| Дежурства   | -  | ежедневно                    | ежедневно             | ежедневно             | ежедневно                              |
| Прогулки  | ежедневно  | ежедневно                    | ежедневно             | ежедневно             | ежедневно                              |
| Трудовая деятельность   | ежедневно  | ежедневно                    | ежедневно             | ежедневно             | ежедневно                              |
| Наблюдения  | ежедневно  | ежедневно                    | ежедневно             | ежедневно             | ежедневно                              |
| <b>Самостоятельная деятельность воспитанников</b>                       |  |                              |                       |                       |  |
| Самостоятельная игра  | ежедневно  | ежедневно                    | ежедневно             | ежедневно             | ежедневно                              |
| Познавательно-исследовательская деятельность                            | ежедневно  | ежедневно                    | ежедневно             | ежедневно             | ежедневно                              |
| Самостоятельная деятельность в центрах развития                         | ежедневно  | ежедневно                    | ежедневно             | ежедневно             | ежедневно                              |
| <b>Физкультурно - оздоровительная деятельность</b>                      |  |                              |                       |                       |  |
| Утренняя гимнастика   | ежедневно  | ежедневно                    | ежедневно             | ежедневно             | ежедневно                              |
| Комплексы   | ежедневно  | ежедневно                    | ежедневно             | ежедневно             | ежедневно                              |

ДОКУМЕНТ ПОДПИСАН ЭЛЕКТРОННОЙ ПОДПИСЬЮ

МУНИЦИПАЛЬНОЕ БЮДЖЕТНОЕ ДОШКОЛЬНОЕ ОБРАЗОВАТЕЛЬНОЕ  
УЧРЕЖДЕНИЕ "ДЕТСКИЙ САД №176" ОБЩЕРАЗВИВАЮЩЕГО ВИДА,  
Мингалёва Ольга Борисовна, Заведующий

29.08.23 07:43 (MSK)

Сертификат 9D5943DA5E8F5D36107ADD0F53115788

|   |           |                  |                  |                  |                  |
|---|-----------|------------------|------------------|------------------|------------------|
| закаливающих процедур                                     |           |                  |                  |                  |                  |
| Гигиенические процедуры                                   | ежедневно | ежедневно        | ежедневно        | ежедневно        | ежедневно        |
| Физкультминутки, подвижные и спортивные игры и упражнения | ежедневно | ежедневно        | ежедневно        | ежедневно        | ежедневно        |
| Физкультурный досуг.                                      | -         | 1-2 раза в месяц | 1-2 раза в месяц | 1-2 раза в месяц | 1-2 раза в месяц |
| Самостоятельная двигательная деятельность                 | ежедневно | ежедневно        | ежедневно        | ежедневно        | ежедневно        |

Условные обозначения: ФЭМП – формирование элементарных математических представлений

### Модель физкультурно-оздоровительной деятельности

| Формы организации видов двигательной активности  | группа раннего возраста, первая младшая группа | вторая младшая группа             | средняя группа                     | старшая группа                      | подготовительная к школе группа     |
|--|--|-----------------------------------|------------------------------------|-------------------------------------|-------------------------------------|
| <i>Возраст</i>   | <i>1 год -3 года</i>                           | <i>3-4 года</i>                   | <i>4-5 лет</i>                     | <i>5-6 лет</i>                      | <i>6-7 лет</i>                      |
| <b>1. Физкультурно-оздоровительные мероприятия в ходе выполнения режимных моментов</b> |  |                                   |                                    |                                     |                                     |
| Утренняя гимнастика  | 4-5 минут ежедневно                            | 5-6 минут ежедневно               | 6-8 минут ежедневно                | 8-10 минут ежедневно                | 10-12 минут ежедневно               |
| Физкультминутки  | Ежедневно по мере необходимости (до 3-х минут) |                                   |                                    |                                     |                                     |
| Игры и физические упражнения на прогулке   | 10-15 минут ежедневно                          | 15-20 минут ежедневно             | 20-25 минут ежедневно              | 25-30 минут ежедневно               | 30-40 минут ежедневно               |
| Подвижные игры малой подвижности   | Ежедневно 15-20 минут                          | Ежедневно 20 минут                | Ежедневно 20 минут                 | Ежедневно 25 минут                  | Ежедневно 25 минут                  |
| Музыкально - ритмические движения  | На музыкальных занятиях 6-8 минут              | На музыкальных занятиях 6-8 минут | На музыкальных занятиях 8-10 минут | На музыкальных занятиях 10-12 минут | На музыкальных занятиях 12-15 минут |
| Подвижные игры большой подвижности   | Ежедневно 10-15 минут                          | Ежедневно 10-15 минут             | Ежедневно 15 минут                 | Ежедневно 20 минут                  | Ежедневно 25 минут                  |
| Индивидуальные упражнения  | Ежедневно 5 минут                              | Ежедневно 7 минут                 | Ежедневно 8 минут                  | Ежедневно 10 минут                  | Ежедневно 10-12 минут               |
| Гимнастика после дневного сна  | Ежедневно 4-5 минут                            | Ежедневно 5-7 минут               | Ежедневно 7-8 минут                | Ежедневно 8-10 минут                | Ежедневно 10-12 минут               |
| Закаливание:   |  |                                   |                                    |                                     |                                     |
| - воздушные ванны  | Ежедневно после дневного сна                   |                                   |                                    |                                     |                                     |
| - босохождение   | Ежедневно после дневного сна                   |                                   |                                    |                                     |                                     |
| - ходьба по массажным дорожкам   | Ежедневно после дневного сна                   |                                   |                                    |                                     |                                     |

ДОКУМЕНТ ПОДПИСАН ЭЛЕКТРОННОЙ ПОДПИСЬЮ

МУНИЦИПАЛЬНОЕ БЮДЖЕТНОЕ ДОШКОЛЬНОЕ ОБРАЗОВАТЕЛЬНОЕ  
УЧРЕЖДЕНИЕ "ДЕТСКИЙ САД №176" ОБЩЕРАЗВИВАЮЩЕГО ВИДА,  
Мингалёва Ольга Борисовна, Заведующий

29.08.23 07:43 (MSK)

Сертификат 9D5943DA5E8F5D36107ADD0F53115788

|  |                              |                                |                                 |                                |                                |
|--|------------------------------|--------------------------------|---------------------------------|--------------------------------|--------------------------------|
| Дыхательная гимнастика   | Ежедневно после дневного сна |                                |                                 |                                |                                |
| <b>2. Физкультурные занятия</b>  |                              |                                |                                 |                                |                                |
| Совместные занятия в помещении   | 2 раза в неделю по 10 минут  | 2 раза в неделю по 15 минут    | 2 раз в неделю по 20 минут      | 2 раз в неделю по 25 минут     | 2 раз в неделю по 30 минут     |
| Совместные занятия на свежем воздухе (сентябрь, май)                           |                              | 1 раз в неделю по 15 минут     | 1 раз в неделю по 20 минут      | 1 раз в неделю по 25 минут     | 1 раз в неделю по 30 минут     |
| <b>3. Активный отдых</b>   |                              |                                |                                 |                                |                                |
| Физкультурный досуг  | -                            | 1-2 раза в месяц<br>20-25 мин. | 1-2 раза в месяц<br>20-25 мин.  | 1-2 раза в месяц<br>30-40 мин. | 1-2 раза в месяц<br>40-45 мин. |
| Физкультурный праздник   | -                            | -                              | 2 раза в год не более 1-1,5 час | 2 раза в год не более 1,5 час  | 2 раза в год не более 1,5 час  |
| День здоровья  | -                            | 1 раз в квартал                | 1 раз в квартал                 | 1 раз в квартал                | 1 раз в квартал                |
| Туристические прогулки   |                              |                                |                                 | не более 1,5-2 часов           | не более 1,5-2 часов           |
| <b>4. Самостоятельная двигательная деятельность</b>                            |                              |                                |                                 |                                |                                |
| Самостоятельное использование физкультурного и спортивно-игрового оборудования | Ежедневно                    | Ежедневно                      | Ежедневно                       | Ежедневно                      | Ежедневно                      |
| Самостоятельные подвижные и спортивные игры                                    | Ежедневно                    | Ежедневно                      | Ежедневно                       | Ежедневно                      | Ежедневно                      |

### 3.7. Календарный план воспитательной работы

Календарный план воспитательной работы (далее — План) разработан в свободной форме с указанием: содержания дел, событий, мероприятий; участвующих дошкольных групп; сроков, в том числе сроков подготовки; ответственных лиц.

При формировании календарного плана воспитательной работы в правую часть вне мероприятий ключевым направлением воспитания детей.

Все мероприятия должны проводиться с учетом Федеральной программы, а также возрастных, физиологических и психоэмоциональных особенностей воспитанников.

#### **Комплексно-тематическое планирование и сложившиеся традиции ДОО, план воспитательной работы в соответствии с ФОО.**

В таблицах возрастных групп перечислены основные темы с указанием периода. Тематика недели раскрывается через разные формы и виды деятельности и проводится в совместной деятельности взрослого и детей с учетом интеграции образовательных областей, в режимных моментах, взаимодействии с родителями и социальными партнерами, и самостоятельной деятельности детей в развивающей среде группы и в помещениях ДОО. Одной теме уделяется не менее одной недели. Тема отражается в подборе материалов, находящихся в группе и центрах развития. Для каждой возрастной группы дано комплексно-тематическое планирование, которое рассматривается как примерное. Педагоги вправе по своему усмотрению частично или полностью менять темы или названия тем, содержание работы, временной период в соответствии с особенностями своей возрастной группы, другими значимыми событиями.

Реализация тематического планирования осуществляется через сложившиеся традиции ДОО, на основе Программы воспитания ДОО, который строится на основе базовых ценностей по следующим этапам:

погружение-знакомство, которое реализуется в различных формах (чтение, просмотр, беседа, экскурсии и пр.);

организация события, праздника, досуга, мероприятия, которое формирует ценности.

Традиционные события, праздники, мероприятия представляют собой годовой цикл мероприятий, проводимых в различных формах, направленных на реализацию Программы в основной период (с 1 сентября по 31 мая), а также в период летней оздоровительной компании.

### Группа общеразвивающей направленности №1 (1 год 6 месяцев -3 года)

| Неделя          | Тематическая неделя   | Памятные даты воспитательной работы  | Праздники, традиционные события  |
|-----------------|---|--|--|
| <b>Сентябрь</b> |   |  |  |
| 1 неделя        | Здравствуй, детский сад!  |  | Развлечение «Ребята - топотушки в гостях у Петрушки»                                 |
| 2 неделя        | Неделя безопасности.  |  | Физкультурный досуг «Красный. Желтый. Зеленый»<br>Акция «Пешеход на переход»         |
| 3 неделя        | Осень. Сезонные изменения осенью.<br>Фрукты, ягоды, грибы.            |  |  |
| 4 неделя        | Осень. Домашние животные. Особенности поведения лесных птиц и зверей. |  | Выставка рисунков и декоративно-прикладного творчества «Горжусь тобой, любимый край» |
| <b>Октябрь</b>  |   |  |  |
| 1 неделя        | Неделя пожилого человека.   | 1 октября - Международный день пожилых людей<br>4 октября - День защиты животных |  |
| 2 неделя        | Я в мире человек.   | 15 октября - День отца в России  | Выставка творческих работ к Дню отца «Очумелые ручки»                                |
| 3 неделя        | Я в мире человек. Моя семья.  |  | Музыкальный праздник «Осеннее лукошко»   |
| 4 неделя        | Я в мире человек. Здоровый образ жизни.                               |  | Физкультурный досуг «Путешествие в осенний лес»                                      |
| <b>Ноябрь</b>   |   |  |  |
| 1 неделя        | Мой дом. Родной город.  |  |  |
| 2 неделя        | Мой дом. Дом, в котором я живу. Мебель.                               | 12 ноября (10 ноября) - Синичкин день  | Экологическая акция «Птицы - наши друзья»  |

|                |   |   |   |
|----------------|---|---|---|
| 3 неделя       | Мой дом. Транспорт.   |   |   |
| 4 неделя       | Мама - главное слово в каждой судьбе.                                 | 26 ноября - День матери в России          | Музыкально-игровой досуг «Мамино сердце»  |
| 5 неделя       | Мой дом. Городские профессии.   |   | Физкультурный праздник «Бобик в гостях у ребят»   |
| <b>Декабрь</b> |   |   |   |
| 1 неделя       | Неделя добрых дел.  | 8 декабря - Международный день художника  |   |
| 2 неделя       | Новогодний праздник.  |   | Физкультурный досуг «Здравствуй, Зимушка - зима»  |
| 3 неделя       | Новогодний праздник. Зимние развлечения.                              |   | Экологическая акция «Ёлку не руби, а лучше смастери»<br>Выставка – мастерская семейных творческих работ «Праздник к нам приходит» |
| 4 неделя       | Новогодний праздник. Любимый праздник.                                | 31 декабря - Новый год.                   | Музыкальный праздник «Что такое Новый год?»   |
| <b>Январь</b>  |   |   |   |
| 1 неделя       |   |   |   |
| 2 неделя       | «Это русская сторонка» (знакомство с русской культурой и традициями). |   | Кукольное представление «Любимые сказки»  |
| 3 неделя       | Зима. Сезонные изменения в природе.                                   | 18 января - Международный день снеговиков |   |
| 4 неделя       | Зима. Домашние животные. Особенности поведения лесных птиц и зверей.  |   | Физкультурный досуг «На помощь к доктору Айболиту»  |
| 5 неделя       | Зима. Одежда людей.   |   |   |
| <b>Февраль</b> |   |   |   |
| 1 неделя       | Неделя научных открытий   | 8 февраля - День российской науки         |   |
| 2 неделя       | Папин день.   |   | Кукольное представление «Любимые сказки»  |
| 3 неделя       | Папин день.   | 23 февраля - День защитника Отечества     | Фотовыставка «Мой папа в армии служил»<br>Физкультурный досуг «Бравые солдаты»  |
| 4 неделя       | Мамин день.   |   |   |
| <b>Март</b>    |   |   |   |
| 1 неделя       | Мамин день.   | 8 марта - Международный женский день      | Музыкальный праздник к Дню 8 марта<br>«Нет тебя прекрасней»<br>Выставка детских   |

|               |   |  |  |
|---------------|---|--|--|
|               |   |  | творческих работ<br>«Подарок для мамы»   |
| 2 неделя      | Народная игрушка.   |  |  |
| 3 неделя      | Народная игрушка.   |  | Физкультурный досуг<br>«Коза с козлятами»  |
| 4 неделя      | Волшебный мир театра.   | 27 марта -<br>Всемирный день<br>театра                               | Театрализованные<br>представления «Занавес<br>открывается»                                     |
| <b>Апрель</b> |   |  |  |
| 1 неделя      | Весна. Сезонные<br>изменения в природе.                         | 1 апреля - День<br>смеха<br>7 апреля -<br>Всемирный день<br>здоровья |  |
| 2 неделя      | Весна. Одежда людей.  |  | Выставка творческих<br>работ «Загадочный<br>космос»<br>Физкультурный досуг<br>«Веселые ребята» |
| 3 неделя      | Весна. Домашние<br>животные и птицы.                            |  |  |
| 4 неделя      | Весна. Особенности<br>поведения лесных зверей<br>и птиц весной. | 22 апреля -<br>Международный<br>день Матери -<br>Земли               | Экологическая акция<br>«Почему нужно беречь<br>воду?»  |
| <b>Май</b>    |   |  |  |
| 1 неделя      | Лето. Овощи, фрукты,<br>ягоды                                   |  |  |
| 2 неделя      | Лето. Насекомые.  |  | Выставка рисунков<br>«Рисуют мальчики и<br>девочки Победу»                                     |
| 3 неделя      | Лето. Животные жарких<br>стран.                                 |  |  |
| 4 неделя      | Лето. Сезонные<br>изменения летом.                              |  |  |
| 5 неделя      | Лето. Вот и стали мы на<br>год взрослее.                        |  | Физкультурное<br>развлечение «Играем<br>вместе»  |

### Группа общеразвивающей направленности №2 (3 – 5 лет)

| Неделя          | Тематическая неделя                      | Памятные даты<br>воспитательной<br>работы | Праздники,<br>традиционные события                         |
|-----------------|--|---|--|
| <b>Сентябрь</b> |  |   |  |
| 1 неделя        | Здравствуй, детский сад!<br>День Знаний. | 1 сентября – День<br>Знаний.              | Развлечение «Ребята -<br>топотушки в гостях у<br>Петрушки» |
| 2 неделя        | Неделя безопасности.                     |   | Физкультурный досуг<br>«Красный. Желтый.<br>Зеленый»       |

ДОКУМЕНТ ПОДПИСАН ЭЛЕКТРОННОЙ ПОДПИСЬЮ

МУНИЦИПАЛЬНОЕ БЮДЖЕТНОЕ ДОШКОЛЬНОЕ ОБРАЗОВАТЕЛЬНОЕ  
УЧРЕЖДЕНИЕ "ДЕТСКИЙ САД №176" ОБЩЕРАЗВИВАЮЩЕГО ВИДА,  
Мингалёва Ольга Борисовна, Заведующий

29.08.23 07:43 (MSK)

Сертификат 9D5943DA5E8F5D36107ADD0F53115788

|                |   |   |  |
|----------------|---|---|--|
|                |   |   | Акция «Пешеход на переход»   |
| 3 неделя       | Осень. Сезонные изменения осенью. Фрукты, ягоды, грибы.<br>Сельскохозяйственные профессии, профессия лесника. |   |  |
| 4 неделя       | Осень. Домашние животные. Особенности поведения лесных птиц и зверей.   | 27 сентября - День воспитателя и всех дошкольных работников.<br>28 сентября - День рождения Алтайского края     | Выставка рисунков и декоративно-прикладного творчества «Горжусь тобой, любимый край» |
| <b>Октябрь</b> |   |   |  |
| 1 неделя       | Я в мире человек. Неделя пожилого человека.   | 1 октября - Международный день пожилых людей,<br>Международный день музыки;<br>4 октября - День защиты животных | Музыкально тематическое мероприятие «Нам года – не беда»                             |
| 2 неделя       | Я в мире человек. Что я знаю о себе. Здоровый образ жизни.  | 15 октября - День отца в России   | Выставка творческих работ к Дню отца ««Очумелые ручки»»                              |
| 3 неделя       | Я в мире человек. Моя семья.  |   | Музыкальный праздник «Осеннее лукошко»   |
| 4 неделя       | Мой город. Моя страна. Основные достопримечательности родного города. Улица, на которой я живу.               |   | Физкультурный досуг «Веселые туристы»  |
| <b>Ноябрь</b>  |   |   |  |
| 1 неделя       | Мой город Моя страна. История и культура родного края.  | 4 ноября - День народного единства  | Конкурс чтецов «Мы - вместе»   |
| 2 неделя       | Мой город Моя страна. Виды транспорта и их значение.  | 12 ноября (10 ноября) - Синичкин день   | Экологическая акция «Птицы - наши друзья»  |
| 3 неделя       | Мой город Моя страна. Правила поведения в городе, правила дорожного движения.                                 |   |  |
| 4 неделя       | Мама - главное слово в каждой судьбе.   | 26 ноября - День матери в России  | Музыкально-игровой досуг «Мамино сердце»   |
| 5 неделя       | Мой город Моя страна. Российский флаг и герб России. Профессии. Выдающиеся люди,                              | 30 ноября - День Государственного герба РФ  | Физкультурный праздник «Праздник подвижных игр»                                      |

|                |  |   |   |
|----------------|--|---|---|
|                | прославившие Россию.   |   |   |
| <b>Декабрь</b> |  |   |   |
| 1 неделя       | Неделя добрых дел.   | 5 декабря - День добровольца (волонтера) в России<br>8 декабря - Международный день художника |   |
| 2 неделя       | Новогодний праздник.   |   | Физкультурный досуг «Здравствуй, Зимушка - зима»  |
| 3 неделя       | Новогодний праздник.<br>Зимние развлечения.  |   | Экологическая акция «Ёлку не руби, а лучше смастери»<br>Выставка – мастерская семейных творческих работ «Праздник к нам приходит» |
| 4 неделя       | Новогодний праздник.   | 31 декабря - Новый год.   | Музыкальный праздник «Что такое Новый год?»   |
| <b>Январь</b>  |  |   |   |
| 1 неделя       |  |   |   |
| 2 неделя       | «Это русская сторонка» (знакомство с русской культурой и традициями).                                |   | Развлечение «Пришла Коляда - окрывай ворота»  |
| 3 неделя       | Зима. Сезонные изменения в природе.<br>Одежда людей. Зимние виды спорта. Безопасное поведение зимой. | 18 января - Международный день снеговиков   |   |
| 4 неделя       | Зима. Домашние животные. Особенности поведения лесных птиц и зверей.                                 |   | Физкультурный досуг «На помощь к доктору Айболиту»  |
| 5 неделя       | Зима. Места, где всегда зима. Животные Арктики и Антарктики.   |   |   |
| <b>Февраль</b> |  |   |   |
| 1 неделя       | Неделя научных открытий  | 8 февраля - День российской науки   | Конкурс научных открытий «Я познаю мир»   |
| 2 неделя       | День защитника Отечества. Военные профессии.   |   | Фотовыставка «Мой папа в армии служил»  |
| 3 неделя       | День защитника Отечества. Военная техника.   | 21 февраля - Международный день родного языка<br>23 февраля - День защитника Отечества        | Музыкально-спортивный праздник «Аты-баты, шли солдаты!»   |
| 4 неделя       | 8 Марта.   |   |   |
| <b>Март</b>    |  |   |   |
| 1 неделя       | 8 Марта.   | 8 марта - Международный женский день  | Музыкальный праздник к Дню 8 марта «Нет тебя прекрасней»  |



|               |  |   |   |
|---------------|--|---|---|
|               |  |   | Выставка детских творческих работ «Подарок для мамы»                                  |
| 2 неделя      | Народная игрушка. Народные промыслы.   |   | Развлечение «Масленица дорогая – наша гостыюшка годовая»                              |
| 3 неделя      | Народная игрушка. Устное народное творчество.  |   | Физкультурный досуг «Коза с козлятами»  |
| 4 неделя      | Волшебный мир театра.  | 27 марта - Всемирный день театра                            | Театрализованные представления «Занавес открывается»                                  |
| <b>Апрель</b> |  |   |   |
| 1 неделя      | Весна. Сезонные изменения в природе. Правила безопасного поведения на природе. Одежда людей. | 1 апреля - День смеха<br>7 апреля - Всемирный день здоровья | Развлечение «Шутки шутить, людей насмешить»   |
| 2 неделя      | Космические просторы.  | 12 апреля - День космонавтики                               | Выставка творческих работ «Загадочный космос»<br>Физкультурный досуг «Веселые ребята» |
| 3 неделя      | Весна. Домашние животные и птицы. Весенние работы в саду и огороде.                          | 18 апреля - Международный день музеев                       |   |
| 4 неделя      | Весна. Особенности поведения лесных зверей и птиц весной.                                    | 22 апреля - Международный день Матери - Земли               | Экологическая акция «Почему нужно беречь воду?»                                       |
| <b>Май</b>    |  |   |   |
| 1 неделя      | Лето. Овощи, фрукты, ягоды.  | 1 мая - Праздник Весны и Труда                              |   |
| 2 неделя      | Этих дней не смолкнет слава  | 9 мая - День Победы   | Выставка рисунков «Рисуют мальчики и девочки Победу»                                  |
| 3 неделя      | Лето. Сезонные изменения в природе.  |   |   |
| 4 неделя      | Лето. Безопасное поведение в лесу и на воде. Летние виды спорта.                             | 24 мая - День славянской письменности и культуры            |   |
| 5 неделя      | Лето. Вот и стали мы на год взрослее.  |   | Физкультурное развлечение «Играем вместе»   |

### Группа общеразвивающей направленности №3 (5 – 7 лет)

| Неделя          | Тематическая неделя  | Памятные даты воспитательной работы            | Праздники, традиционные события         |
|-----------------|--|--|---|
| <b>Сентябрь</b> |  |  |   |
| 1 неделя        | 1 сентября. Профессия учитель, чему учат в школе, школьные принадлежности. | 1 сентября – День Знаний.<br>3 сентября - День | Развлечение «На поиски азбуки Буратино» |

ДОКУМЕНТ ПОДПИСАН ЭЛЕКТРОННОЙ ПОДПИСЬЮ

МУНИЦИПАЛЬНОЕ БЮДЖЕТНОЕ ДОШКОЛЬНОЕ ОБРАЗОВАТЕЛЬНОЕ  
УЧРЕЖДЕНИЕ "ДЕТСКИЙ САД №176" ОБЩЕРАЗВИВАЮЩЕГО ВИДА,  
Мингалёва Ольга Борисовна, Заведующий

29.08.23 07:43 (MSK)

Сертификат 9D5943DA5E8F5D36107ADD0F53115788

|                |   |  |  |
|----------------|---|--|--|
|                | Времена года, последовательность месяцев году.  | солидарности в борьбе с терроризмом<br>8 сентября - Международный день распространения грамотности   |  |
| 2 неделя       | Неделя безопасности.  |  | Физкультурный досуг «Азбука безопасности»<br>Акция «Пешеход на переход»              |
| 3 неделя       | Осень. Сезонные изменения осенью.<br>Сельскохозяйственные профессии. Хлеб – всему голова. |  | Развлечение «Рябинник»   |
| 4 неделя       | Историческое прошлое и настоящее Алтайского края.   | 27 сентября - День воспитателя и всех дошкольных работников.<br>28 сентября - День рождения Алтайского края                                | Выставка рисунков и декоративно-прикладного творчества «Горжусь тобой, любимый край» |
| <b>Октябрь</b> |   |  |  |
| 1 неделя       | Неделя пожилого человека.   | 1 октября - Международный день пожилых людей,<br>Международный день музыки<br>4 октября - День защиты животных<br>5 октября - День учителя | Музыкально тематическое мероприятие «Нам года – не беда»                             |
| 2 неделя       | Осень. Особенности поведения лесных птиц и зверей. Съедобные и несъедобные грибы.         | 15 октября - День отца в России  | Выставка творческих работ к Дню отца «Очумелые ручки»                                |
| 3 неделя       | Моя страна. Моя планета.  |  | Музыкальный праздник «Осеннее лукошко»   |
| 4 неделя       | Природа Алтайского края. Природные объекты и водоемы. Растительный и животный мир.        |  | Физкультурный досуг «Веселые туристы»  |
| <b>Ноябрь</b>  |   |  |  |
| 1 неделя       | День народного единства. История родной страны. Достижения.                               | 4 ноября - День народного единства   | Музыкально-литературная композиция «Мы вместе» (конкурс чтецов)                      |
| 2 неделя       | Мой город. Историческое прошлое и настоящее города  | 8 ноября - День памяти погибших  | Экологическая акция «Птицы - наши друзья»  |

|                |   |  |  |
|----------------|---|--|--|
|                | Барнаул. Герб и флаг города Барнаула.   | при исполнении служебных обязанностей сотрудников органов внутренних дел России<br>12 ноября - Синичкин день   |  |
| 3 неделя       | День народного единства. Россия – многонациональное государство. Государственные праздники.   |  | Физкультурный праздник «Игры народов мира»   |
| 4 неделя       | Мама - главное слово в каждой судьбе.   | 26 ноября - День матери в России   | Музыкально-игровой досуг «Мамино сердце»   |
| 5 неделя       | День народного единства. Герб, флаг и гимн России. Москва – главный город нашей страны.   | 30 ноября - День Государственного герба РФ   |  |
| <b>Декабрь</b> |   |  |  |
| 1 неделя       | Неделя добрых дел.  | 3 декабря - День неизвестного солдата<br>3 декабря - Международный день инвалидов<br>5 декабря - День добровольца (волонтера) в России<br>8 декабря - Международный день художника | Мультимедийная выставка-презентация картин к Международному дню художника «Встреча с прекрасным»         |
| 2 неделя       | Культура Алтайского края и города Барнаула. Архитектура, достопримечательности города: памятниками, парки, музеи, библиотеки, театры. | 12 декабря - День Конституции Российской Федерации   | Экологическая акция «Ёлку не руби, а лучше смастери»<br>Физкультурный досуг «Здравствуй, Зимушка - зима» |
| 3 неделя       | Новогодний праздник. Зимние развлечения. Одежда людей. Безопасность дома и на улице.  |  | Выставка – мастерская семейных творческих работ «Праздник к нам приходит»                                |
| 4 неделя       | Новогодний праздник. Украшаем лесную гостью. Новогодние поздравления близким.   | 31 декабря - Новый год.  | Музыкальный праздник «Что такое Новый год?»  |
| <b>Январь</b>  |   |  |  |
| 1 неделя       |   |  |  |
| 2 неделя       | Это русская сторонка. Знакомство с русской культурой и традициями.  |  | Развлечение «Пришла Коляда - окрывай ворота»   |
| 3 неделя       | Развитие труда и ремесел в Алтайском крае и городе Барнауле.  | 18 января - Международный день снеговиков  |  |

|                |   |  |  |
|----------------|---|--|--|
| 4 неделя       | Зима. Сезонные изменения в природе.<br>Одежда людей. Особенности деятельности людей в городе и селе.              | 27 января - День снятия блокады Ленинграда   |  |
| 5 неделя       | Зима. Особенности поведения лесных птиц и зверей.<br>Животные Арктики и Антарктики.                               |  | «Приключения в стране Здоровья»  |
| <b>Февраль</b> |   |  |  |
| 1 неделя       | Неделя научных открытий   | 2 февраля - День разгрома советскими войсками немецко-фашистских войск в Сталинградской битве<br>8 февраля - День российской науки | Конкурс научных открытий «Я познаю мир»  |
| 2 неделя       | День защитника Отечества.<br>История Российской армии.  |  | Фотовыставка «Мой папа в армии служил»   |
| 3 неделя       | День защитника Отечества.<br>Военная техника. Военные профессии. Защитники родного края.                          | 21 февраля - Международный день родного языка<br>23 февраля - День защитника Отечества   | Музыкально-спортивный праздник «Служу России»  |
| 4 неделя       | Гордость и слава родного края, родного города. Люди интересных профессий.   |  |  |
| <b>Март</b>    |   |  |  |
| 1 неделя       | Международный женский день – 8 марта.   | 8 марта - Международный женский день   | Выставка детских творческих работ «Подарок для мамы»<br>Музыкальный праздник к Дню 8 марта «Нет тебя прекрасней» |
| 2 неделя       | Народная игрушка. Народное декоративно-прикладное искусство. Народная игрушка, народные промыслы Алтайского края. |  | Развлечение «Масленица дорогая – наша гостыюшка годовая»   |
| 3 неделя       | Русская изба. Народные традиции и обычаи. Народные песни и пляски.  | 18 марта - День воссоединения Крыма с Россией  | Физкультурный досуг «Делай с нами, делай как мы, делай лучше нас»  |
| 4 неделя       | Волшебный мир театра.   | 27 марта - Всемирный день театра   | Театрализованные представления «Занавес открывается».  |
| <b>Апрель</b>  |   |  |  |
| 1 неделя       | Весна. Сезонные изменения в природе. Правила безопасного поведения на природе. Одежда людей.                      | 1 апреля - День смеха<br>7 апреля - Всемирный день   | Развлечение «Шутки шутить, людей насмешить»  |

|            |   |  |   |
|------------|---|--|---|
|            |   | здоровья   |   |
| 2 неделя   | Космические просторы.<br>Гордость и слава родного края<br>– Герман Титов.                 | 12 апреля - День<br>космонавтики                               | Выставка творческих работ<br>«Загадочный космос»<br>Музыкально-спортивное<br>развлечение<br>«К космическим далям –<br>вперед!»        |
| 3 неделя   | Весна. Домашние животные и<br>птицы. Весенние виды работ.                                 | 18 апреля -<br>Международный<br>день музеев                    |   |
| 4 неделя   | Весна. Особенности<br>поведения лесных зверей и<br>птиц весной. Весенние цветы.           | 22 апреля -<br>Международный<br>день Матери - Земли            | Экологическая акция<br>«Почему нужно беречь воду»   |
| <b>Май</b> |   |  |   |
| 1 неделя   | Этих дней не смолкнет слава.  | 1 мая - Праздник<br>Весны и Труда                              |   |
| 2 неделя   | Этих дней не смолкнет слава.<br>Герои ВОВ родного края,<br>родного города.                | 9 мая - День Победы  | Выставка рисунков «Рисуют<br>мальчики и девочки Победу»<br>Музыкально-поэтический<br>праздник<br>«Славный праздник - День<br>Победы!» |
| 3 неделя   | Лето. Сезонные изменения в<br>природе. Безопасное<br>поведение летом в лесу и на<br>воде. | 19 мая - День<br>детских<br>общественных<br>организаций России | Акция «Цветущая клумба<br>выпускников»  |
| 4 неделя   | Как я проведу лето. Алтай –<br>туристический край.  | 24 мая - День<br>славянской<br>письменности и<br>культуры      | Физкультурное развлечение<br>«Играем вместе»  |
| 5 неделя   | До свидания, детский сад!<br>Здравствуй, школа!   |  | Музыкальный праздник<br>«До свиданья, детский сад!»   |

Лист изменений и дополнений

ДОКУМЕНТ ПОДПИСАН ЭЛЕКТРОННОЙ ПОДПИСЬЮ

**МУНИЦИПАЛЬНОЕ БЮДЖЕТНОЕ ДОШКОЛЬНОЕ ОБРАЗОВАТЕЛЬНОЕ  
УЧРЕЖДЕНИЕ "ДЕТСКИЙ САД №176" ОБЩЕРАЗВИВАЮЩЕГО ВИДА,**  
Мингалёва Ольга Борисовна, Заведующий

29.08.23 07:43 (MSK)

Сертификат 9D5943DA5E8F5D36107ADD0F53115788